

令和5年度 加工食品の生産量等調査・分析業務

食品産業動態調査

農林水産省大臣官房政策課食料安全保障室

農林水産省

この調査は、農林水産省が、食品産業の動向を把握するため、調査の企画・立案から調査の実施・分析に係る業務を一体として一般社団法人食品需給研究センターに請け負わせて実施しているものです。

目 次

第1章 食品製造業をめぐる市場経済動向	1
1 食品製造業をめぐる市場経済動向	2
(1) 食品製造業の生産動向	2
(2) 食品製造業をめぐる経済動向	3
(3) 物価の変動	6
(4) 食品産業の構造変化	8
(5) 小売業の構造変化	10
(6) 外食・中食産業の構造変化	12
(7) 人口動態と世帯数の変化	14
(8) 消費構造の変化	16
2 食品製造業の構造変化	21
(1) 食品製造業の経営動向	21
(2) 食品製造業の生産動向	23
(3) 食品製造業の労働生産性	25
(4) 加工食品の輸出動向	29
第2章 食品製造業の生産動向	31
利用者のために	32
食品製造業 総合	35
1 畜産食料品	41
2 水産食料品	43
3 農産食料品	44
4 製穀粉・同加工品	46
5 食用油・同加工品	48
6 砂糖	50
7 調味料	52
8 飲料	54
9 菓子	56
10 調理食品	57
11 酒類	59
(参考) 主要品目の生産量の推移(平成24年～令和5年)	61
食品製造業統計表	65

第1章 食品製造業をめぐる市場経済動向

1 食品製造業をめぐる市場経済動向

- (1) 食品製造業の生産動向
- (2) 食品製造業をめぐる経済動向
- (3) 物価の変動
- (4) 食品産業の構造変化
- (5) 小売業の構造変化
- (6) 外食・中食産業の構造変化
- (7) 人口動態と世帯数の変化
- (8) 消費構造の変化

2 食品製造業の構造変化

- (1) 食品製造業の経営動向
- (2) 食品製造業の生産動向
- (3) 食品製造業の労働生産性
- (4) 加工食品の輸出動向

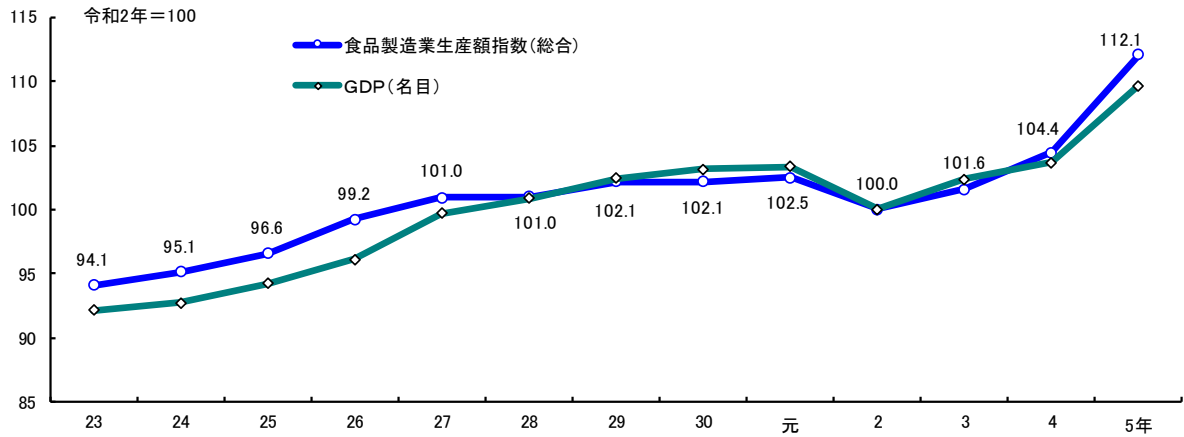
1 食品製造業をめぐる市場経済動向

(1)食品製造業の生産動向

令和5年の食品製造業生産額指数は対前年比8.3%とかなりの程度上昇、食品製造業生産指数は前年並み

食品製造業生産額指数（総合、平成5年は暫定値）は、平成23年以降、緩やかに上昇で推移したが、令和2年は新型コロナウイルス感染症の影響から低下した。令和3年には上昇に転じ、5年は物価上昇の影響もあり対前年比8.3%とかなりの程度の上昇となった。一方、食品製造業生産指数（総合、平成5年は暫定値）は、令和元年以降、緩やかに低下し、令和5年は対前年比1.0%とわずかに増加となった。

図1-1 食品製造業生産額指数（推計）及びGDPの推移

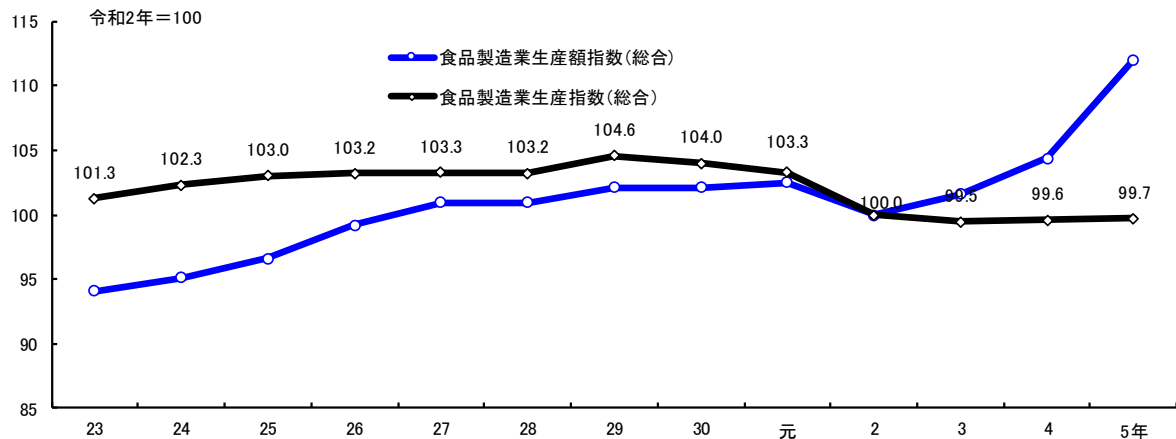


資料：GDP（名目）は内閣府「国民経済計算」。

注1：図中のGDPは令和2年=100として算出。

注2：食品製造業生産額指数（総合）は、P35の食品製造業生産指数（総合）に、日本銀行の企業物価指数（飲食料品）を乗じて算出。令和5年は暫定値。

図1-2 食品製造業生産指数及び生産額指数の推移

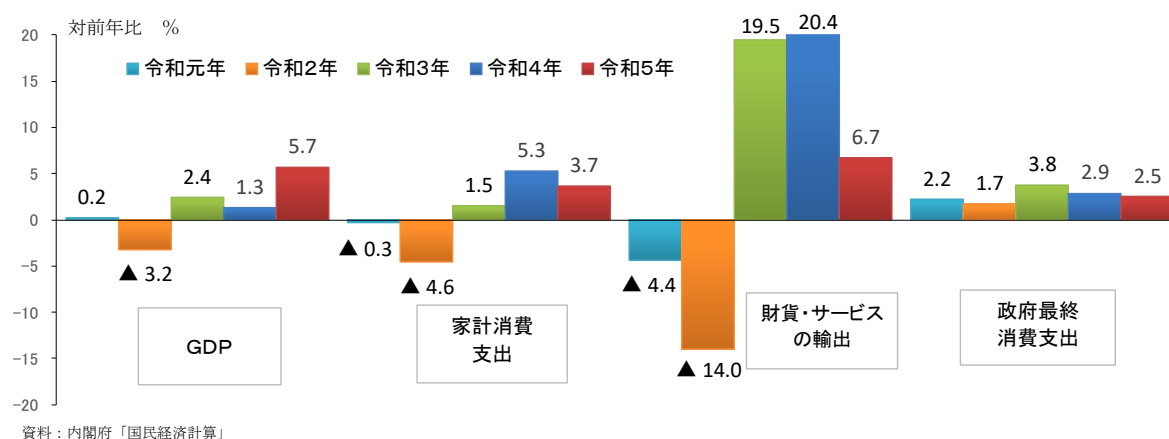


注：食品製造業生産額指数（総合）は、P35の食品製造業生産指数（総合）に、日本銀行の企業物価指数（飲食料品）を乗じて算出。令和5年は暫定値。

(2)食品製造業をめぐる経済動向**令和5年の日本経済は、新型コロナウイルス感染症パンデミックの影響から順調に回復**

令和5年の日本の名目GDP（国内総生産）は591兆9千億円で対前年比5.7%とやや増加となった。うち、家計消費支出は対前年比3.7%とやや増加、財貨・サービスの輸出は6.7%でかなりの程度増加となった。令和5年の日本経済は、令和2年の新型コロナウイルス感染症（以下、感染症という。）パンデミックによる経済停滞から徐々に回復傾向にあり、令和5年の名目GDPは平成元年比6.1%の増加となった。食品産業においては、エネルギー価格や原料価格の高騰など生産コストの価格転嫁が進展するなか、食料品価格上昇による消費の低迷など課題に直面している。

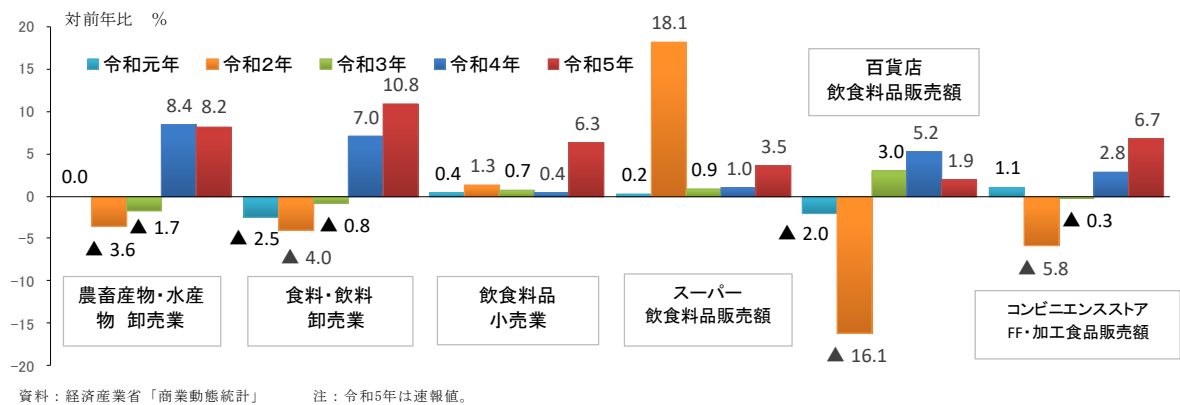
図1-3 GDP（名目）の動向

**令和5年の食品小売業販売額は、対前年比でかなりの程度増加し、感染症以前の元年と比べてもかなりの程度増加。スーパーは堅調、コンビニエンスストアも回復**

令和5年の農畜産物・水産物卸売業販売額及び食料・飲料卸売業販売額は、それぞれ対前年比8.2%、10.8%とかなりの程度増加し、感染症前の令和元年の水準に回復しつつある。

令和5年の飲食料品小売業販売額は、対前年比6.3%とかなりの程度増加し、感染症前の令和元年と比べてかなりの程度の増加となった。うち、スーパーの飲食料品販売額は対前年比3.5%とやや増加となったが、令和元年と比べて大幅な増加でコロナ禍の巣ごもり需要後も順調となっている。一方、百貨店の飲食料品販売額は、対前年比1.9%とわずかに増加となったものの、令和元年の水準には回復していない。コンビニエンスストアのFF・加工食品販売額は、対前年比6.7%とかなりの程度増加し、令和元年に比べてやや増加となった。

図 1-4 食品卸売業・食品小売業の販売動向

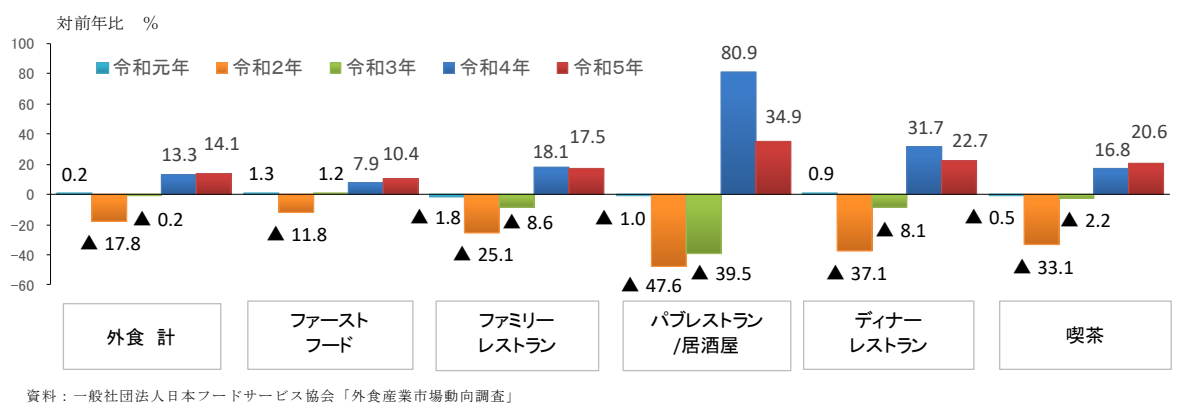


令和5年の外食チェーン売上高は、対前年比でかなり大きく増加し、感染症前の平成元年比でかなりの程度増加

令和5年の外食チェーン全体の売上高は、対前年比14.1%とかなり大きく増加となった。令和2年の感染症対策による営業規制や外食自粛の打撃から、回復し、感染症前の平成元年比で8.2%とかなりの程度の増加となった。

業態別にみると、ファーストフードは、対前年比10.4%とかなりの程度増加し、平成元年比で大幅な増加となった。ファミリーレストランは、対前年比17.5%と大幅に増加したものの、平成元年の水準に戻りつつある。パブレストラン/居酒屋は、対前年比34.9%と大幅に増加したものの、平成元年の水準にはほど遠い。ディナーレストランは、対前年比22.7%と大幅に増加したものの、平成元年の水準には回復していない。喫茶は、対前年比20.6%と大幅に増加したものの、平成元年の水準に戻りつつある。

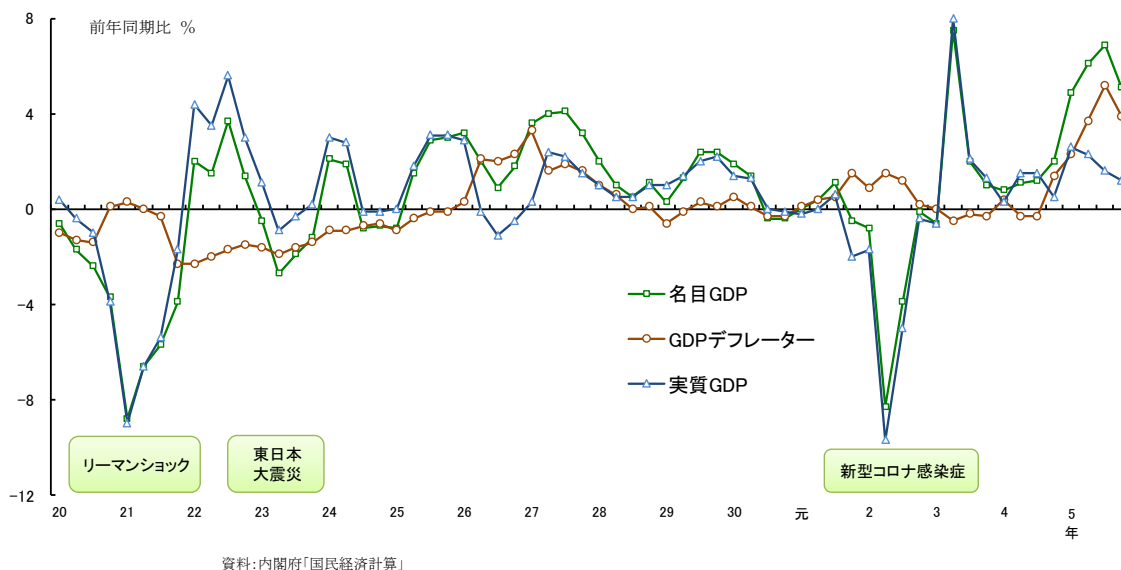
図 1-5 外食チェーンの売上動向



令和5年のGDPデフレーターは対前年比3.7%

GDPデフレーターは、対前年比3.7%となった。過去の推移をみると、長期間のデフレが続いた後、平成26年以降はデフレ脱却に向けた経済施策等によりプラスに転じ推移し、平成28年以降は横這い傾向で推移したが、令和元年後半から上昇で推移した。その後は低下傾向で推移していたが、令和4年後半からの物価上昇に伴い、急激に上昇した。なお、GDPデフレーターは、消費者物価だけでなく、公共投資や設備投資などを含む総合的な物価を示す指標であり、名目GDPを実質GDPで除して算出される。

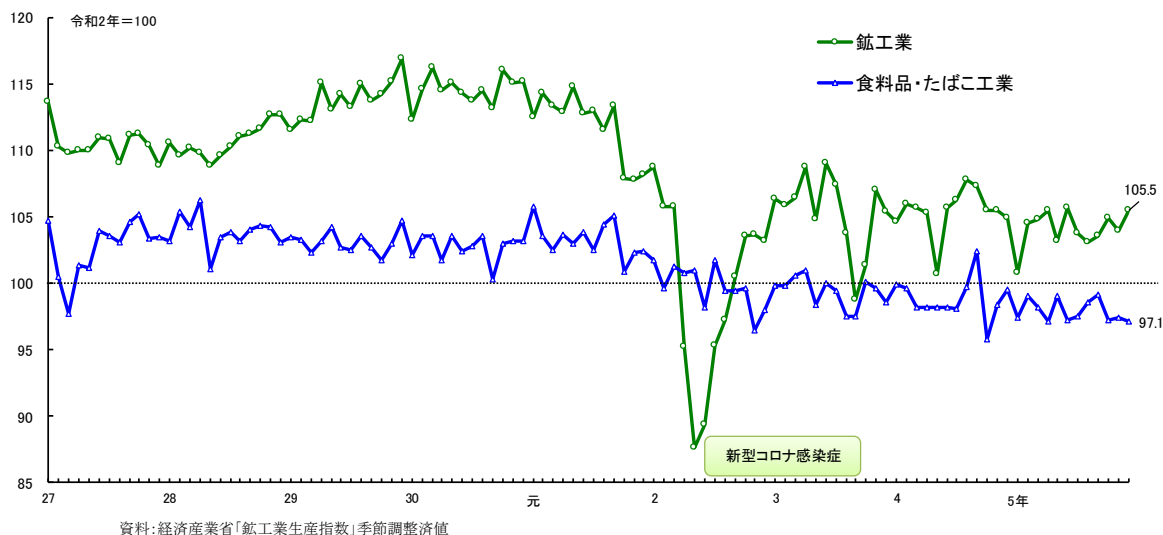
図1-6 名目GDP、実質GDP及びGDPデフレーターの推移



令和5年の食料品・たばこ工業の生産指数は対前年比▲1.0%とわずかに低下

令和5年の食料品・たばこ工業の生産指数は対前年比▲1.0%とわずかに低下した。令和2年の感染症から徐々に回復傾向にあるが、新型コロナウイルス感染症前の令和元年の水準には戻っていない。

図1-7 鉱工業生産指数の推移

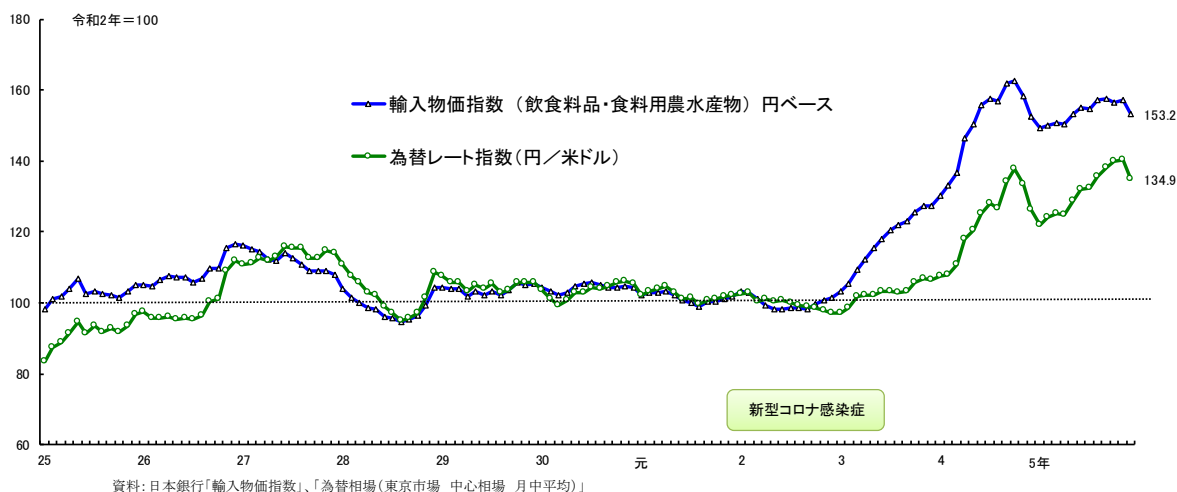


(3)物価の変動

令和5年における飲食料品・食料用農水産物の輸入物価指数は対前年比2.4%とわずかに上昇

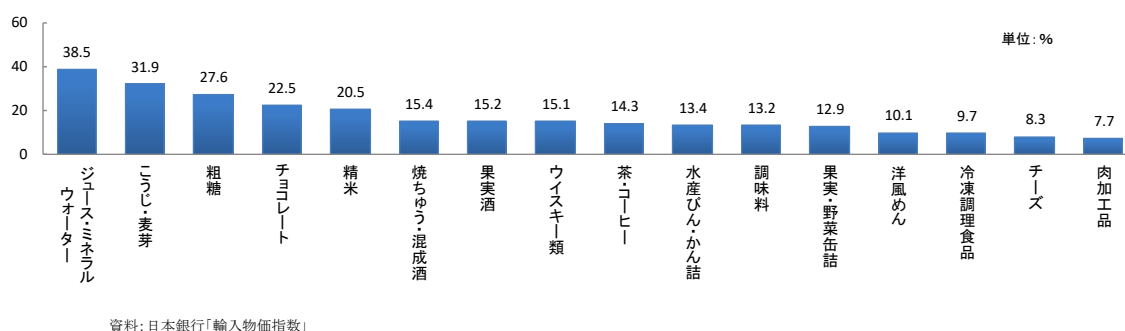
飲食料品・食料用農水産物の輸入物価指数は、令和3年以降は急激な円安による物価上昇やコロナ禍後の需要拡大などから、令和4年は対前年比27.9%と大幅な上昇となった。令和5年は対前年比2.4%とわずかに上昇し、落ち着きをみせている。

図1-8 飲食料品・食料用農水産物の輸入物価指数と為替レート指数の推移



令和5年における輸入物価指数の上昇が著しい主な上位品目についてみると、ジュース・ミネラルウォーター、こうじ・麦芽、粗糖、チョコレート、精米、焼酎・混成酒、果実酒、ウイスキー類、茶・コーヒー、水産びん・かん詰、調味料、果実・野菜缶詰等の順となっている。

図1-9 令和5年における輸入物価指数の主な上昇品目 (対前年上昇率)

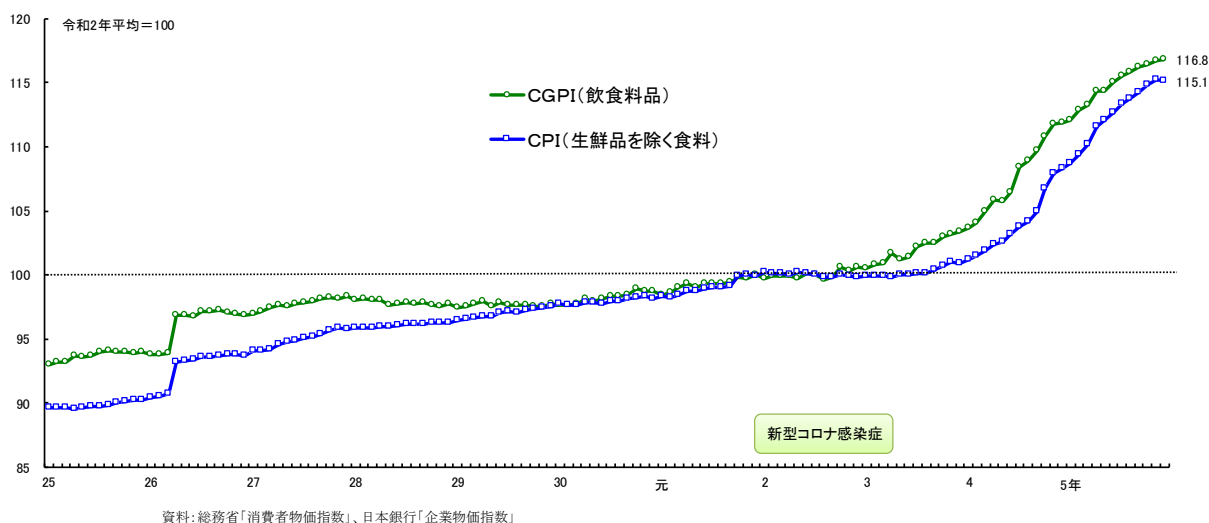


令和5年における飲食料品の企業物価指数は対前年比6.8%とかなりの程度上昇、消費者物価は8.0%とかなりの程度上昇

飲食料品の企業物価指数は、令和4年は対前年比5.6%であったが、令和5年は同6.8%と製造コストの増加を背景にかなりの程度上昇した。

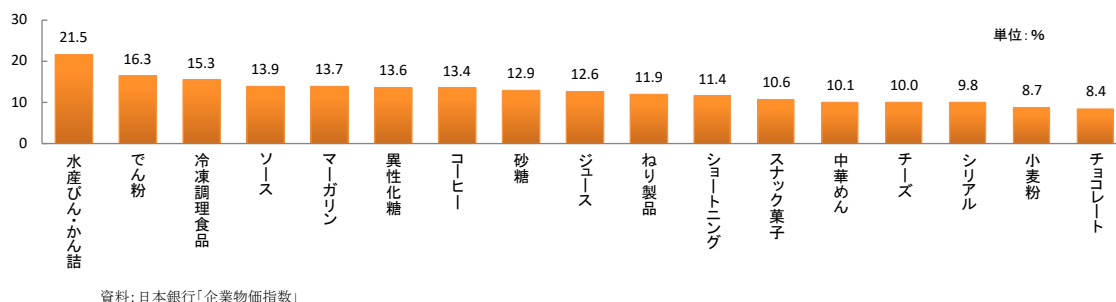
食料の消費者物価指数は、令和4年は対前年比4.5%であったが、令和5年は同8.0%とかなりの程度上昇し、近年にはない上昇幅となった。

図1-10 食品の企業物価指数(CGPI)、消費者物価指数(CPI)の推移



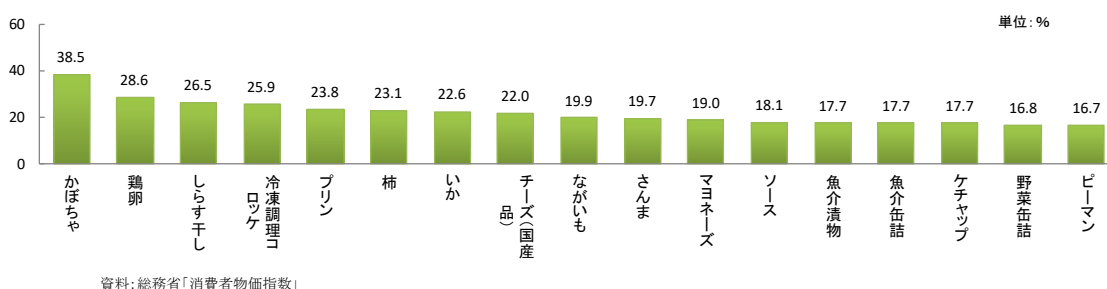
令和5年において、企業物価指数の上昇が著しい加工食品の主な上位品目は、水産びん・かん詰、でん粉、冷凍調理食品、ソース、マーガリン、異性化糖、コーヒー、砂糖、ジュース、ねり製品、ショートニング、スナック菓子、中華めん、チーズ、シリアル、小麦粉、チョコレート等の順となっている。

図1-11 令和4年における企業物価指数の主な上昇品目（対前年上昇率）



令和5年において、消費者物価指数の上昇が著しい食料品の主な上位品目（生鮮品を含む）は、かぼちゃ、鶏卵、しらす干し、冷凍調理コロッケ、プリン、柿、いか、チーズ（国産）、ながいも、さんま、マヨネーズ、ソース、魚介漬物、魚介缶詰、ケチャップ、野菜缶詰、ピーマン等の順となっている。

図1-12 令和4年における消費者物価指数の主な上昇品目（対前年上昇率）

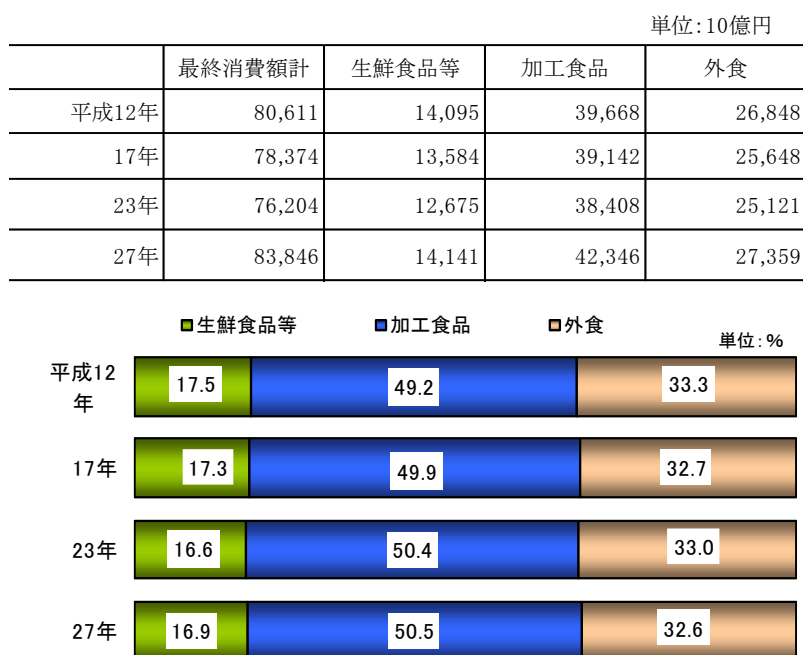


(4)食品産業の構造変化

飲食費のフローからみた最終消費額は、生鮮食品等及び加工食品が増加し、外食は減少

農林水産省が産業連関表をベースとして試算した飲食費の最終消費額によれば、飲食費の最終消費額は、平成27年は83兆8,460億円で平成23年対比10.0%とかなりの程度増加している。平成27年の構成比をみると、生鮮食品等が16.9%、加工食品が50.5%、外食が32.6%となっている。生鮮食品等の構成比は平成23年対比で0.3ポイントと上昇している。また、加工食品の構成比は同0.1ポイント増加、一方、外食は同▲0.4ポイントとなっており、生鮮食品等及び加工食品への消費支出の進展がうかがえる。

図1-13 飲食費の最終消費額とその内訳



資料:「平成27年(2015年)農林漁業及び関連産業を中心とした産業連関表(飲食業のフローを含む)」

表1-1 最終消費から見た飲食費の部門別の帰属額及び帰属割合の推移

単位:10億円

	平成23年	構成比	平成27年	構成比	増減率 27/23年	構成比変化 27-23年
合計	76,204	100.0	83,846	100.0	10.0	
農林漁業	10,477	13.7	11,275	13.4	7.6	▲ 0.3
うち、国産生産	9,174	12.0	9,677	11.5	5.5	▲ 0.5
うち、輸入食用農林水産物	1,303	1.7	1,598	1.9	22.6	0.2
食品製造業(輸入加工品)	5,916	7.8	7,194	8.6	21.6	0.8
食品製造業(国内生産)	18,051	23.7	19,792	23.6	9.6	▲ 0.1
外食産業	15,146	19.9	16,104	19.2	6.3	▲ 0.7
食品関連流通業	26,615	34.9	29,482	35.2	10.8	0.2

資料:「平成27年(2015年)農林漁業及び関連産業を中心とした産業連関表(飲食業のフローを含む)」

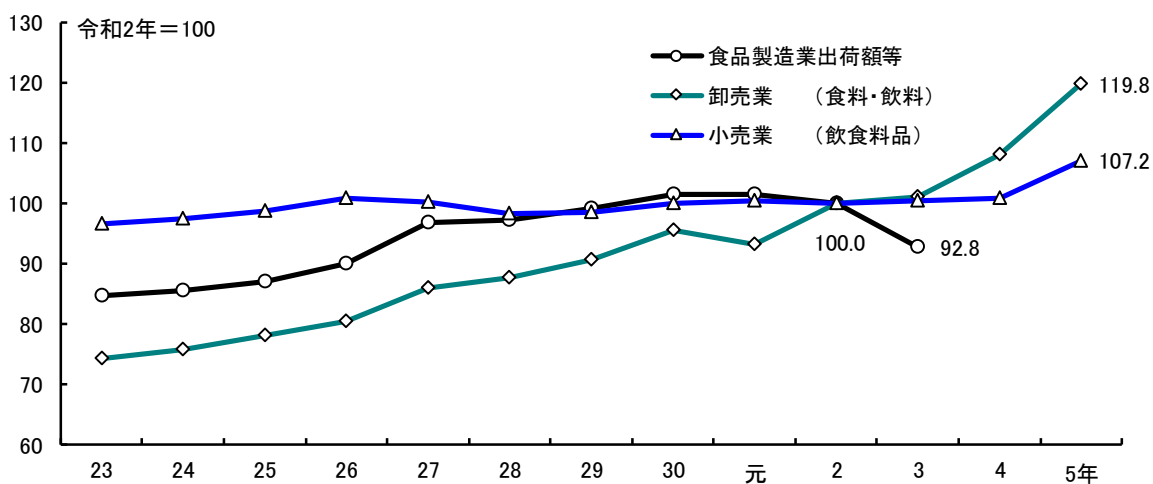
令和5年の食料・飲料卸売業の販売額は対前年比でかなりの程度増加、小売業の飲食料品の販売額もかなりの程度増加

令和3年の食品製造業製造品出荷額等は、33兆220億円で、対前年比▲7.2%とかなりの程度減少した。令和元年対比では▲8.7%の減少となった。

令和5年の食料・飲料卸売業の販売額は、63兆3,430億円で対前年比10.8%とかなりの程度増加した。令和元年対比では28.5%と大幅な増加となった。

令和5年の飲食料点小売業の販売額は、48兆3,790億円で対前年比6.3%とかなりの程度増加した。令和元年対比では6.7%とかなりの程度の増加となった。

図1-14 食品製造業、食料・飲料卸売業、飲食料点小売業の販売額指数の推移



資料：経済産業省「商業動態統計」、「工業統計」、「経済センサス活動調査」、「経済構造実態調査」

表1-2 食品製造業、食料・飲料卸売業、飲食料点小売業の販売額の推移

	出荷額及び販売額 (億円)			出荷額、販売額指数 (令和2年=100)		
	食品製造業 出荷額等	卸売業 (食料・飲料)	小売業 (飲食料品)	食品製造業 出荷額等	卸売業 (食料・飲料)	小売業 (飲食料品)
23年	301,567	392,800	436,070	84.7	74.3	96.6
24年	304,496	401,010	440,260	85.5	75.8	97.5
25年	310,110	413,360	446,190	87.1	78.1	98.8
26年	320,869	425,550	455,900	90.1	80.5	101.0
27年	345,127	454,380	453,110	97.0	85.9	100.4
28年	346,676	463,780	443,890	97.4	87.7	98.3
29年	352,954	480,080	445,360	99.1	90.8	98.7
30年	361,741	505,610	451,810	101.6	95.6	100.1
元年	361,599	492,750	453,620	101.6	93.2	100.5
2年	355,984	528,950	451,450	100.0	100.0	100.0
3年	330,220	534,330	453,280	92.8	101.0	100.4
4年		571,850	455,210		108.1	100.8
5年		633,430	483,790		119.8	107.2

資料：経済産業省「商業動態統計」、「工業統計」、「経済センサス活動調査」、「経済構造実態調査」

(5)小売業の構造変化

令和5年の主な小売業の業態別販売額は、対前年比で百貨店はかなりの程度増加、スーパーマーケットはやや増加、CVSはやや増加、令和4年の通信販売はかなりの程度増加

小売業のうち、百貨店、スーパーマーケット、CVS（コンビニエンスストア）、通信販売の4つの業態の令和4年の販売額合計は、経済産業省「商業動態統計」及び公益社団法人日本通信販売協会によれば、合計45兆6千億円で対前年比5.7%とやや増加となっている。

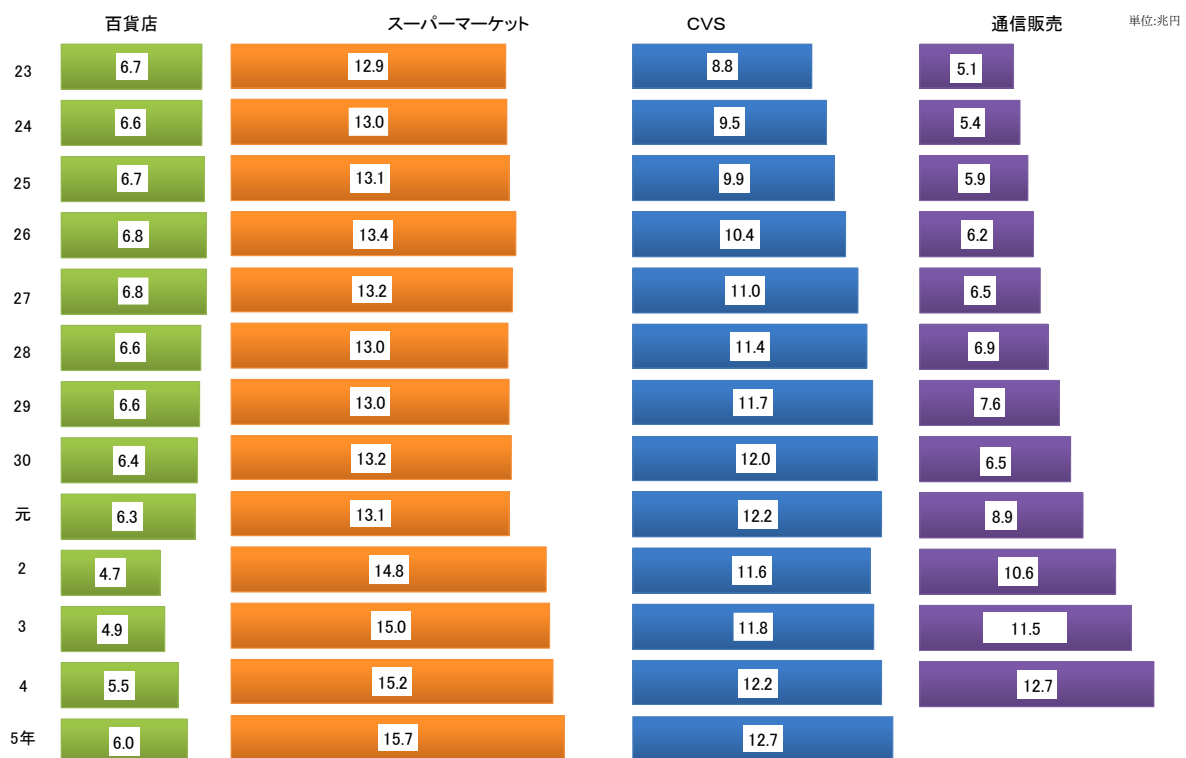
業態別にみると、令和5年は百貨店が6兆円で対前年比8.2%とかなりの程度増加したものの、令和元年比▲5.4%でコロナ禍前の水準には回復していない。

スーパーマーケットは15兆7千億円で対前年比3.3%とやや増加となった。令和元年比では19.5%とコロナ禍前の水準を大幅に超えて順調となっている。

CVSは12兆7千億円で対前年比4.4%とやや増加となった。令和元年比では4.5%でコロナ禍前の水準を超えて順調となっている。

通信販売の令和4年販売額は12兆7千億円で対前年比10.9%とかなりの程度の増加となった。令和元年比では43.6%とコロナ禍前の水準を大幅に超えて順調に市場が拡大している。

図1-15 小売業3業態および通信販売における販売額の推移



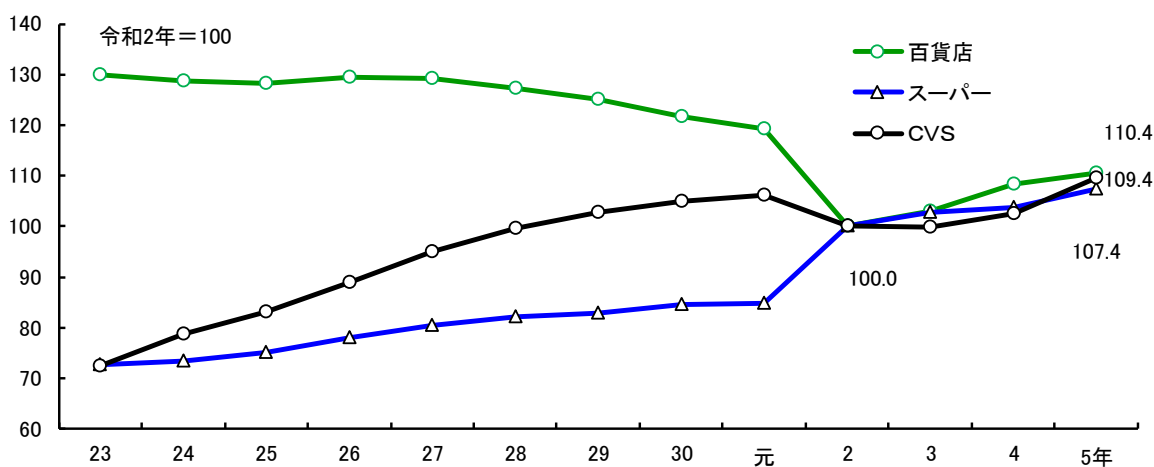
資料：経済産業省「商業動態統計」、公益社団法人日本通信販売協会

令和5年飲食料品の販売額は、スーパー及びCVSはわずかに増加、百貨はやや増加

小売業販売額のうち、飲食料品についてみると、令和5年が48兆3,790億円で対前年比6.3%とかなりの程度増加となった。

うち、主要3業態における令和5年の飲食料品販売額についてみると、スーパーマーケット（うち、大規模小売店）は12兆4,888億円で対前年比3.5%とかなりの程度増加となった。百貨店（うち、大規模小売店）は1兆6,447億円で対前年比1.9%とわずかに増加となった。また、CVS（日配食品及び加工食品の合計）は8兆948億円で対前年比6.7%かなりの程度増加となっている。スーパーはコロナ禍の巣ごもり消費から引き続き堅調となっており、CVSはコロナ禍前の令和元年の水準を超えて回復している。一方、百貨店は回復しているものの、令和元年の水準には回復していない。

図1-16 百貨店、スーパー、CVSの食料品販売額指数の推移



資料：経済産業省「商業動態統計」
注：百貨店及びスーパーは、大規模小売店の数値である。

表1-3 飲食料品小売業、主要3業態の飲食料品部門の販売額の推移

	飲食料品小売業		主要3業態の飲食料品					
	販売額 (億円)	販売額指数 (2年=100)	販売額 (億円)			販売額指数 (令和2年=100)		
			百貨店	スーパー	CVS	百貨店	スーパー	CVS
23年	436,070	96.6	19,357	84,579	53,537	129.9	72.7	72.4
24年	440,260	97.5	19,162	85,353	58,178	128.6	73.4	78.7
25年	446,190	98.8	19,120	87,349	61,387	128.3	75.1	83.0
26年	455,900	101.0	19,289	90,711	65,819	129.5	78.0	89.0
27年	453,110	100.4	19,257	93,634	70,234	129.3	80.5	95.0
28年	443,890	98.3	18,954	95,525	73,699	127.2	82.2	99.6
29年	445,360	98.7	18,619	96,440	75,919	125.0	82.9	102.6
30年	451,810	100.1	18,116	98,302	77,694	121.6	84.5	105.0
元年	453,620	100.5	17,756	98,469	78,522	119.2	84.7	106.2
2年	451,450	100.0	14,899	116,268	73,964	100.0	100.0	100.0
3年	453,280	100.4	15,353	119,405	73,770	103.0	102.7	99.7
4年	455,210	100.8	16,148	120,638	75,852	108.4	103.8	102.6
5年	483,790	107.2	16,447	124,888	80,948	110.4	107.4	109.4

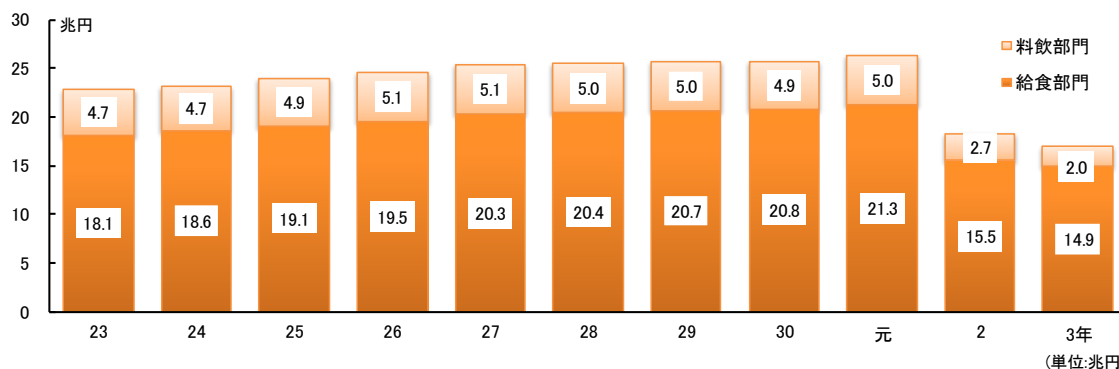
資料：経済産業省「商業動態統計」
注：百貨店及びスーパーは、大規模小売店の数値である。

(6) 外食・中食産業の構造変化

令和3年の外食産業市場規模は、対前年比▲6.9%とかなりの程度減少

令和3年の外食産業の市場規模は、公益財団法人食の安全・安心財団「外食産業市場規模推計」によれば、16兆9,494億円で対前年比▲6.9%とかなりの程度減少した。内訳についてみると、給食部門が14兆9,048億円で対前年比▲4.0%とやや減少、料飲部門も2兆446億円で同▲23.3%と大幅に減少しており、新型コロナウイルス感染症の打撃が大きかったことを示している。

図1-17 外食産業の市場規模の推移



	23	24	25	26	27	28	29	30	元	2	3年
給食部門	18.1	18.6	19.1	19.5	20.3	20.4	20.7	20.8	21.3	15.5	14.9
料飲部門	4.7	4.7	4.9	5.1	5.1	5.0	5.0	4.9	5.0	2.7	2.0
外食計	22.8	23.2	24.0	24.6	25.4	25.5	25.7	25.7	26.3	18.2	16.9

資料:公益財団法人食の安全・安心財団「外食産業市場規模推計」

令和5年の外食チェーン全体の売上は対前年比でかなり大きく増加し、令和元年の水準に回復

外食チェーン企業の令和5年売上高は、一般社団法人日本フードサービス協会「外食産業動向調査」によれば、全体では対前年比14.1%とかなり大きく増加し、コロナ禍前の令和元年度比8.2とかなりの程度の増加となった。業態別にみると、ファーストフードが対前年比10.4%とかなりの程度増加、ファミリーレストランは同17.5%とかなり大きく増加、パブレストラン/居酒屋は同34.9%と大幅に増加、ディナーレストランは同22.7%と大幅に増加、喫茶は同20.6%と大幅な増加となった。コロナ禍前の令和元年比では、ファーストフードが大幅に増加し、ファミリーレストラン、ディナーレストラン、喫茶は回復しつつある。しかし、パブレストラン/居酒屋令和元年の水準には回復していない。

表1-4 外食産業の業態別売上動向の推移

	売上高(平成元年=100)					対前年増減率 %				
	元	2	3	4	5年	元	2	3	4	5年
計	100.0	84.9	83.7	94.8	108.2	1.9	▲15.1	▲1.4	13.3	14.1
ファーストフード	100.0	96.3	100.9	108.9	120.3	3.4	▲3.7	4.8	7.9	10.4
ファミリーレストラン	100.0	77.6	71.3	84.1	98.9	0.3	▲22.4	▲8.2	18.1	17.5
パブレストラン/居酒屋	100.0	50.5	29.1	52.7	71.2	▲1.1	▲49.5	▲42.2	80.9	34.9
ディナーレストラン	100.0	64.3	57.8	76.1	93.4	1.5	▲35.7	▲10.1	31.7	22.7
喫茶	100.0	69.0	69.1	80.7	97.3	2.6	▲31.0	0.1	16.8	20.6
その他	100.0	78.9	78.0	94.7	111.3	▲3.6	▲21.1	▲1.2	21.4	17.5

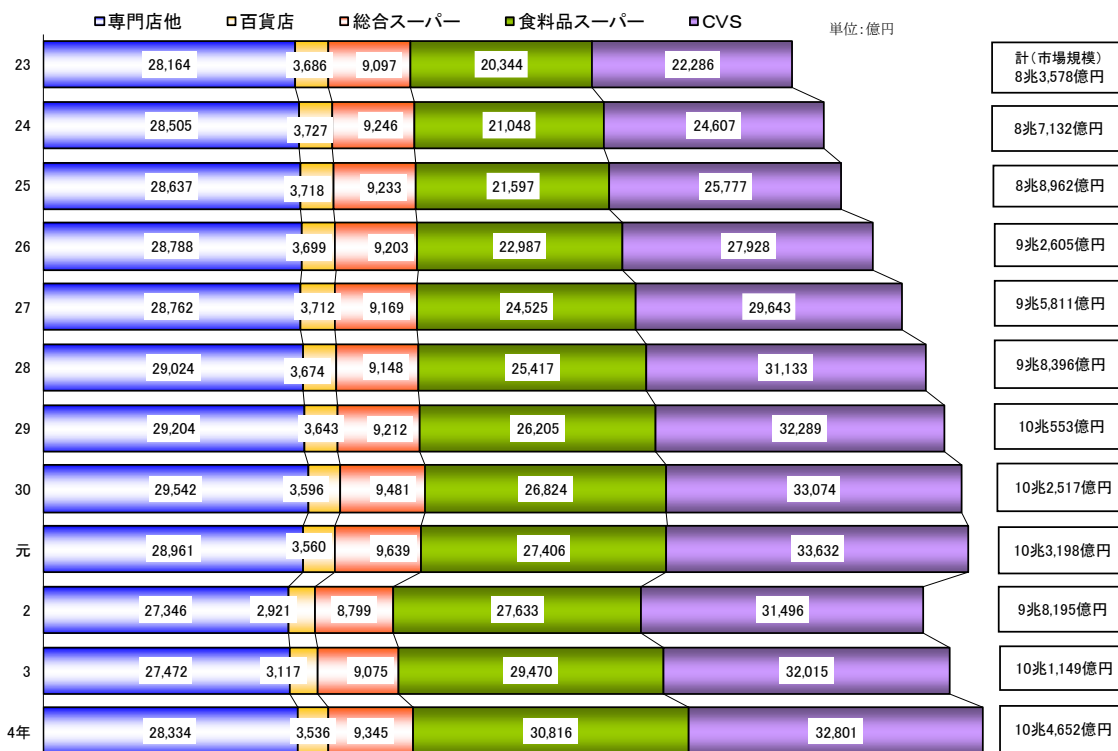
資料:一般社団法人日本フードサービス協会「外食産業市場動向調査」

令和4年の惣菜市場規模は対前年比でやや増加

惣菜市場規模は、一般社団法人日本惣菜協会「惣菜白書」によれば、令和4年販売額は10兆4,652億円で対前年比3.5%とやや増加となった。惣菜市場は令和2年の新型コロナウイルス感染症の影響から、大きく落ち込んだが、令和4年は令和元年の水準に回復している。

業態別にみると、令和4年は、百貨店が対前年比13.4%とかなり大きく増加、食料品スーパーは同4.6%とやや増加した。また、専門店他は対前年比3.1%とやや増加、総合スーパーも同3.1%とやや増加、CVSも同2.5%とわずかに増加となった。

図1-18 惣菜市場規模の推移（令和3年）

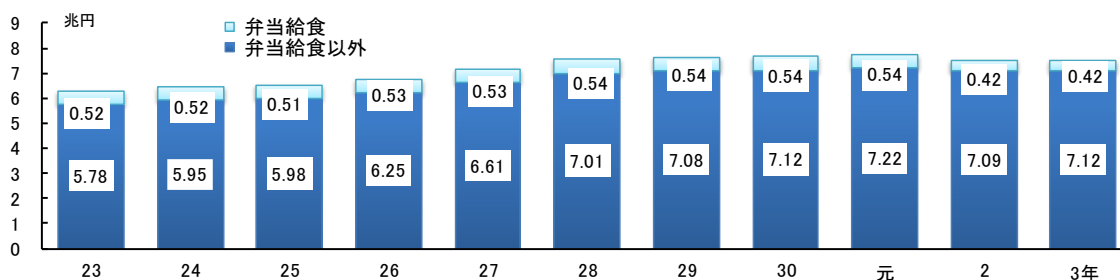


資料：一般社団法人日本惣菜協会「惣菜白書」

令和3年の料理品（惣菜・弁当）小売業販売額はやや減少

惣菜・弁当の料理品小売業における令和3年販売額は、食の安全・安心財団「外食産業市場規模推計」によれば、7兆5,357億円で対前年比▲0.3%と前年並みとなった。うち、弁当給食以外が7兆1,161億円で対前年比▲0.3%、弁当給食も4,196億円で同▲0.3%と前年並みとなった。

図1-19 料理品小売業の市場規模の推移



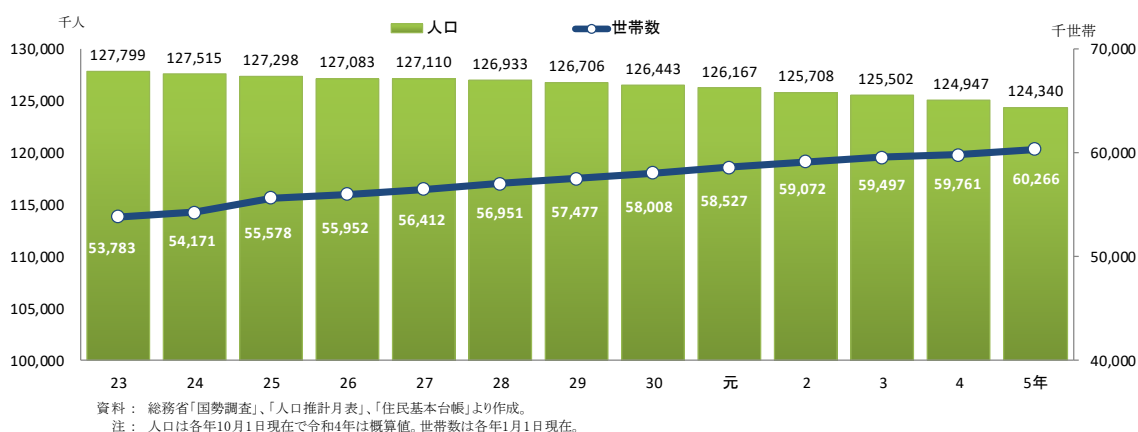
資料：公益財団法人食の安全・安心財団「外食産業市場規模推計」

(7)人口動態と世帯数の変化

人口は緩やかな減少が続き、世帯数は増加で推移

わが国の人口は平成 22 年の 1 億 2,588 万人（国勢調査平成 22 年 10 月）をピークに緩やかな減少に転じており、令和 5 年 10 月の人口は 1 億 2,434 万人で前年同月比 60 万 7 千人の減少となっている（総務省「人口推計月表速報」）。今後も減少が続くものと予想されている。一方、世帯数は増加で推移しており、令和 5 年 1 月には 6,027 万世帯で対前年同月比 50 万 5 千世帯の増加となっている。

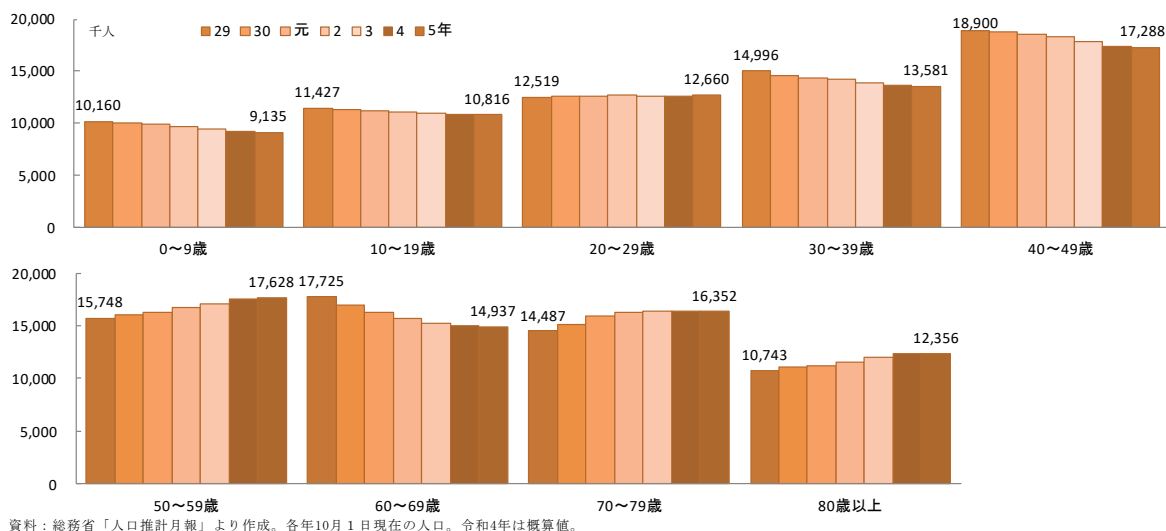
図 1-20 人口及び世帯数の推移



若年齢層の人口が減少し、高齢層の人口が増加（少子高齢化が進展）

年齢階級別の人口の推移をみると、20歳未満の各階層は人口減少が続き、一方、70歳以上の階層は人口増加傾向が続き、少子高齢化が進展している。令和 5 年 10 月について令和元年同月比でみると、「0～9歳」は▲7.3%、「10～19歳」も同▲3.2%、「20～29歳」が同 0.3%、「30～39歳」が同▲5.0%と減少している階層が多くなっている。一方、「70～79歳」は 2.7%、「80歳以上」が同 9.8%と増加している。このような少子高齢化の進展は、食の購買行動や食生活に大きな変化をもたらしているものとみられる。

図 1-21 年齢階層別人口の推移



人口が減少するなか、世帯数は増加、特に単独世帯が増加

一般世帯数（寮、寄宿舎、病院、社会施設などを除く）は、人口が緩やかに減少するなかで、引き続き増加している。令和2年は5,570万世帯で、平成27年対比4.4%増、平成22年対比で7.5%の増加となっている。今後もこの増加傾向は続くことが予想されている。このうち、単独世帯は令和2年には2,115万世帯で、平成27年対比14.8%のかなり大きく増加している。さらに65歳以上の単独世帯数は平成27年対比で13.3%増、平成22年対比で40.2%の大幅な増加となっている。このような人口の緩やかな減少、少子高齢化の進展に加えて、単独世帯数の増加、とりわけ高齢者単独世帯数の増加は、消費者の食行動や購買行動に大きな変化をもたらしており、惣菜市場の拡大につながっているものとみられる。

表1-5 一般世帯の家族類型別世帯数の推移

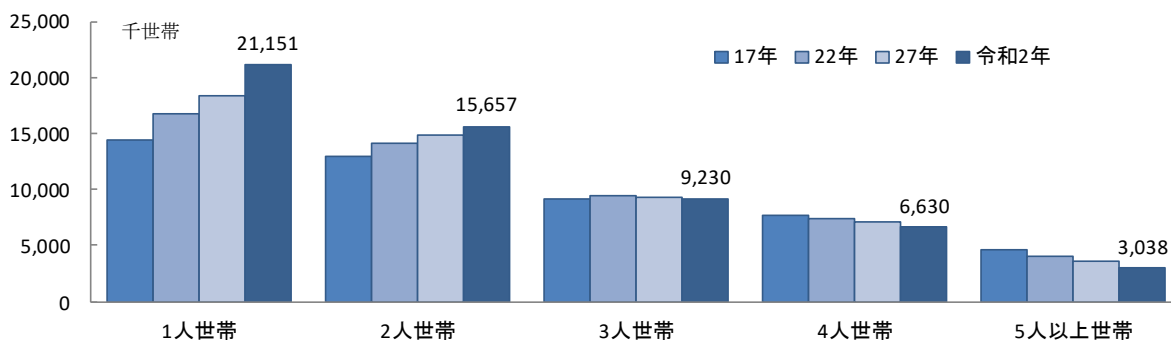
世帯の家族類型	実数（千世帯）				構成比（%）			
	17年	22年	27年	令和2年	17年	22年	27年	令和2年
一般世帯	49,063	51,842	53,332	55,705	100.0	100.0	100.0	100.0
単独世帯	14,457	16,785	18,418	21,151	29.5	32.4	34.5	38.0
うち、65歳以上	3,865	4,791	5,928	6,717	7.9	9.2	11.1	12.1
核家族世帯	28,327	29,207	29,754	30,111	57.7	56.3	55.8	54.1
うち、夫婦のみの世帯	9,625	10,244	10,718	11,159	19.6	19.8	20.1	20.0
うち、夫婦と子供からなる世帯	14,631	14,440	14,288	13,949	29.8	27.9	26.8	25.0
うち、ひとり親と子供からなる世帯	4,070	4,523	4,748	5,003	8.3	8.7	8.9	9.0
その他	6,278	5,765	5,024	4,283	12.8	11.1	9.4	7.7

資料：総務省「令和2年国勢調査 人口等基本集計結果 結果の概要」

また、1世帯当たりの世帯人員数は低下傾向で推移している。内訳についてみると、単独世帯と同様に2人世帯も増加しており、平成27年対比で5.2%増、平成22年対比で10.8%のかなりの程度増加、一方、3人世帯では平成22年をピークに減少傾向で推移し、平成27年対比では▲1.4%、平成22年対比では▲2.0%となっている。逆に4人以上の世帯では減少傾向が続いている。

近年、世帯員数の減少は、消費者の購買行動において、1世帯1回当たりの購買金額の減少、少量パックへのシフトなど変化をもたらしている。また、家庭における調理機会の減少するなかで、惣菜購入の増加につながっているものとみられる。

図1-22 世帯人員数別の世帯数の推移



資料：総務省「国勢調査」

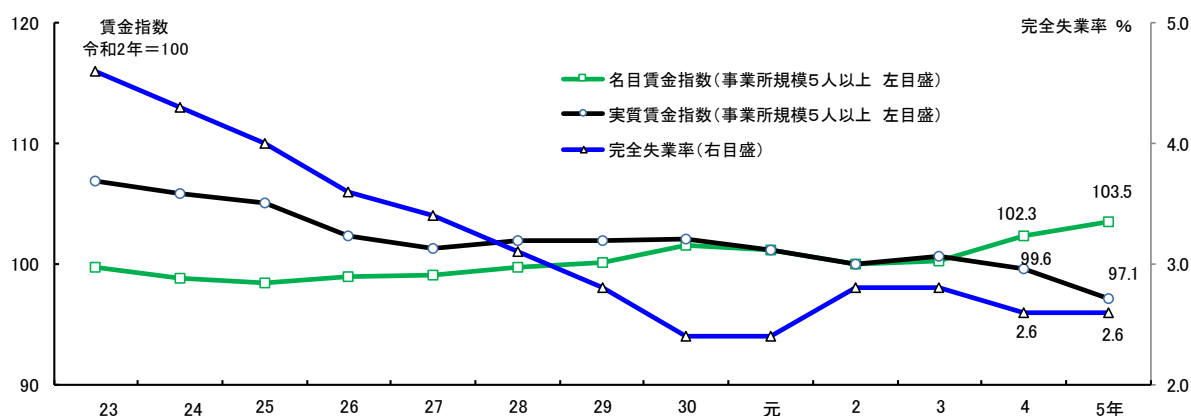
(8)消費構造の変化

令和5年の名目賃金指数はわずかに上昇、完全失業率は2.6%と前年並み、

令和5年の名目賃金指数は対前年比1.2%とわずかに上昇したものの、物価の変動の影響を除いた実質賃金指数は同▲2.5%とわずかな低下となった。

完全失業率は平成25年以降、金融・経済対策等により、徐々に回復局面で推移し、その後、コロナ禍の令和2年から3年にかけて悪化したが、令和5年には改善し、前年並みとなっている。

図1-23 賃金指数及び完全失業率の推移



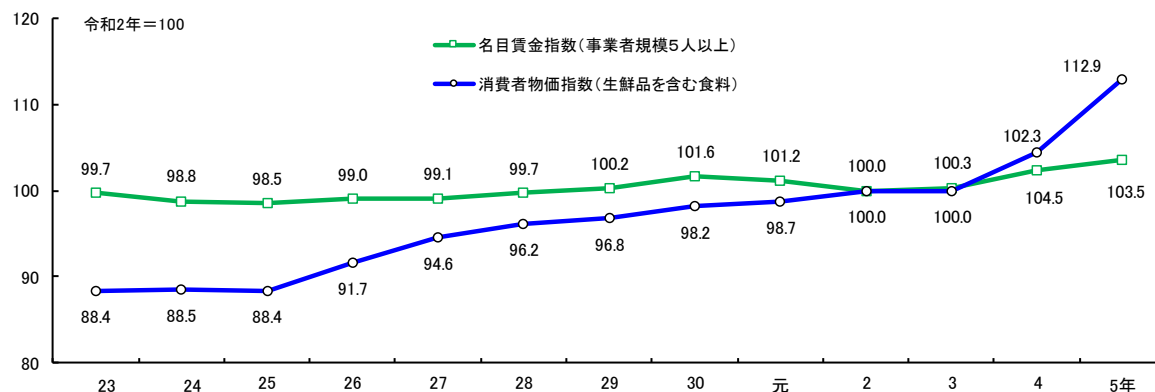
資料：厚生労働省「毎月勤労統計調査」、総務省「労働力調査」。令和5年は速報値。

令和5年の名目賃金指数はわずかな上昇。一方、食料の消費者物価指数は8.0%上昇

令和5年の食料の消費者物価指数は対前年比8.0%とかなりの程度の上昇となった。しかし、名目賃金指数は対前年比1.2%とわずかな上昇にとどまっている。

総務省「家計調査」によれば令和5年の食料支出額の実質増加率は▲2.2%とわずかな低下となった。食料品の価格が高騰するなか、賃金の上昇が遅れており、消費者の購買力低迷が懸念される。

図1-24 食料の消費者物価指数及び賃金指数の推移



資料：厚生労働省「毎月勤労統計調査」、総務省「消費者物価指数」。令和5年は速報値。

令和4年度の1人当たり供給純食料は9品目で増加、9品目で減少

ここでは、農林水産省「食料需給表」から、主な品目別の1人当たりの供給量（≒消費量）の変化についてみることにする。

令和4年度についてみると、対前年度比で増加しているのは、ばれいしょ、でんぷん、野菜、果実、鶏肉、脱脂粉乳、バター、砂糖類、みそとなっている。一方、減少しているのは、米、鶏卵、チーズ、飲用向け牛乳、魚介類（生鮮・冷凍）、魚介類（塩干・くん製他）、植物油脂、動物油脂、しょうゆとなっている。

表1-6 主な品目の国民1人・1年当たり供給純食料

	1人当たり供給純食料							前年度増減率						
	28	29	30	元	2	3	4年度	28	29	30	元	2	3	4年度
	kg	kg	kg	kg	kg	kg	kg	%	%	%	%	%	%	%
米	54.4	54.1	53.5	53.2	50.8	51.5	50.9	▲0.4	▲0.6	▲1.1	▲0.6	▲4.5	1.4	▲1.2
小麦	32.9	33.1	32.2	32.3	31.8	31.6	31.7	0.3	0.6	▲2.7	0.3	▲1.5	▲0.6	0.3
ばれいしょ	15.5	17.4	15.9	17.1	15.9	16.1	17.2	▲1.3	12.3	▲8.6	7.5	▲7.0	1.3	6.8
でんぷん	16.3	15.9	16.0	16.5	14.9	15.1	15.7	1.9	▲2.5	0.6	3.1	▲9.7	1.3	4.0
大豆	6.4	6.5	6.7	6.8	7.0	6.7	6.7	3.2	1.6	3.1	1.5	2.9	▲4.3	0.0
野菜	88.6	90.0	90.3	89.5	88.6	85.7	88.1	▲2.0	1.6	0.3	▲0.9	▲1.0	▲3.3	2.8
果実	34.4	34.2	35.5	34.0	34.1	32.4	33.2	▲1.4	▲0.6	3.8	▲4.2	0.3	▲5.0	2.5
牛肉	6.0	6.3	6.5	6.5	6.5	6.2	6.2	3.4	5.0	3.2	0.0	0.0	▲4.6	0.0
豚肉	12.4	12.8	12.8	12.8	12.9	13.2	13.1	1.6	3.2	0.0	0.0	0.8	2.3	▲0.8
鶏肉	13.0	13.4	13.7	13.9	13.9	14.4	14.6	3.2	3.1	2.2	1.5	0.0	3.6	1.4
鶏卵	16.9	17.4	17.4	17.6	17.2	17.2	16.9	0.0	3.0	0.0	1.1	▲2.3	0.0	▲1.7
飲用向け牛乳	31.1	31.1	31.2	31.2	31.6	31.5	31.1	1.0	0.0	0.3	0.0	1.3	▲0.3	▲1.3
脱脂粉乳	1.1	1.1	1.1	1.0	1.1	1.1	1.2	0.0	0.0	0.0	▲9.1	10.0	0.0	9.1
チーズ	2.4	2.5	2.6	2.7	2.6	2.6	2.5	0.0	4.2	4.0	3.8	▲3.7	0.0	▲3.8
バター	0.6	0.6	0.6	0.7	0.6	0.7	0.8	0.0	0.0	0.0	16.7	▲14.3	16.7	14.3
魚介類 (生鮮・冷凍)	9.3	9.4	7.9	8.5	8.0	7.6	6.7	▲7.9	1.1	▲16.0	7.6	▲5.9	▲5.0	▲11.8
魚介類 (塩干・くん製他)	14.1	13.6	14.3	15.3	14.1	14.3	14.0	▲0.7	▲3.5	5.1	7.0	▲7.8	1.4	▲2.1
砂糖類	18.6	18.3	18.1	17.9	16.6	16.9	17.3	0.5	▲1.6	▲1.1	▲1.1	▲7.3	1.8	2.4
植物油脂	13.4	13.5	13.5	14.0	13.8	13.5	13.0	0.0	0.7	0.0	3.7	▲1.4	▲2.2	▲3.7
動物油脂	0.7	0.6	0.6	0.6	0.6	0.5	0.4	▲12.5	▲14.3	0.0	0.0	0.0	▲16.7	▲20.0
みそ	3.6	3.7	3.7	3.7	3.6	3.5	3.6	0.0	2.8	0.0	0.0	▲2.7	▲2.8	2.9
しょうゆ	5.8	5.7	5.6	5.5	5.2	5.3	5.2	▲1.7	▲1.7	▲1.8	▲1.8	▲5.5	1.9	▲1.9

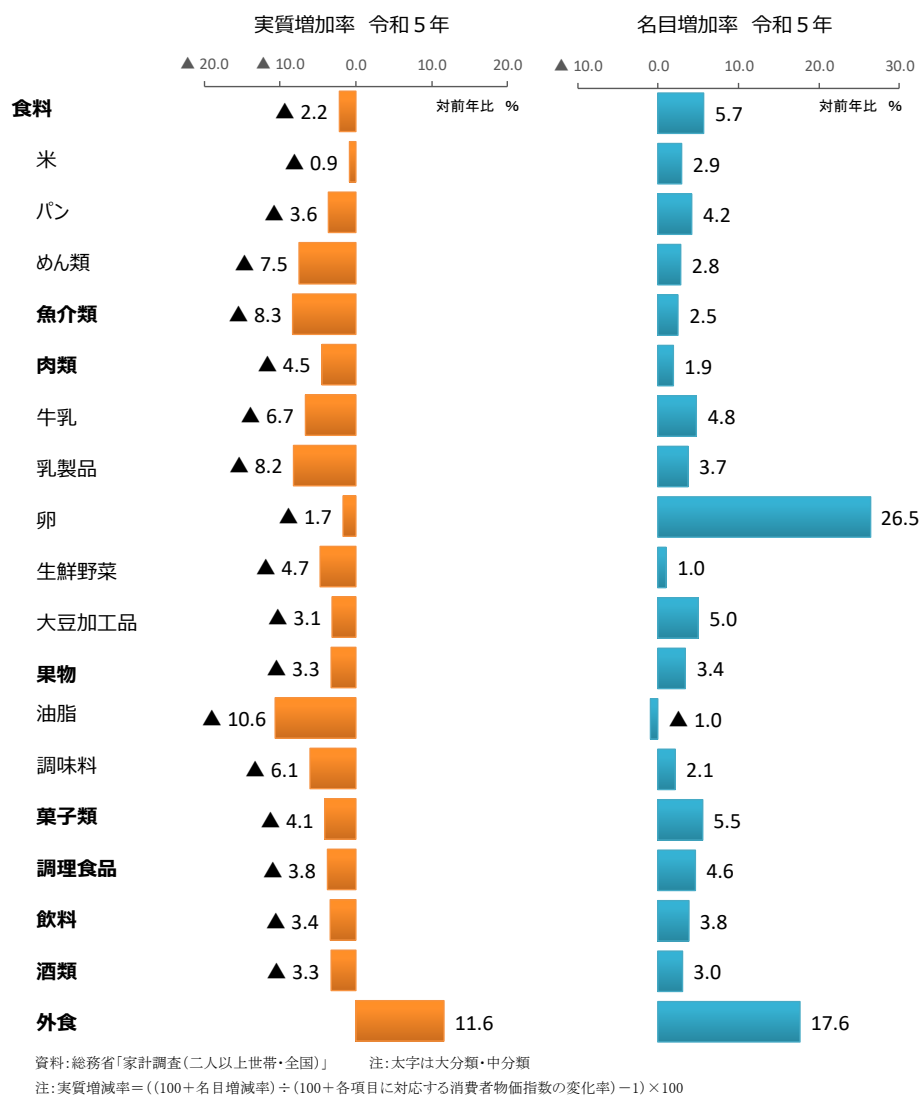
資料：農林水産省「食料需給表」

令和5年の家計調査における食料支出額の実質増加率は対前年比▲2.2%とわずかに低下

総務省「家計調査」から、令和5年の食料・主な品目の支出額増加率についてみることにしたい。食料全体の支出額は対前年比5.7%の増加となったが、この名目増加率から物価の変動の影響を取り除いた実質増加率は同▲2.2%とわずかな低下となった。食料の支出額が増加したものの、物価の上昇の影響が大きいことから、購買数量の低迷がうかがえる。

特に実質増加率の減少幅が大きかった品目は、油脂、魚介類、乳製品、めん類、牛乳、調味料、生鮮野菜、肉類、菓子類等の順となっている。

図 1-25 家計調査における食料・主な品目の支出額増加率



令和5年の勤労者世帯の食料支出額は対前年比5.0%でやや増加、エンゲル係数は上昇

勤労者世帯の令和5年の1カ月当たり実収入は、総務省「家計調査」によれば、60万8千円で対前年比▲1.5%とわずかな減少となった。一方、消費支出額は31万9千円で対前年比▲0.6%と前年並みとなった。うち、食品支出額は8万6千円で対前年比5.0%とやや増加となった。また、令和5年のエンゲル係数は26.5%で、食料の消費者物価上昇から、対前年比1.4ポイント高くなっている。

表 1-7 勤労者世帯における1カ月当たりの実収入と食料支出の推移

単位:円、%

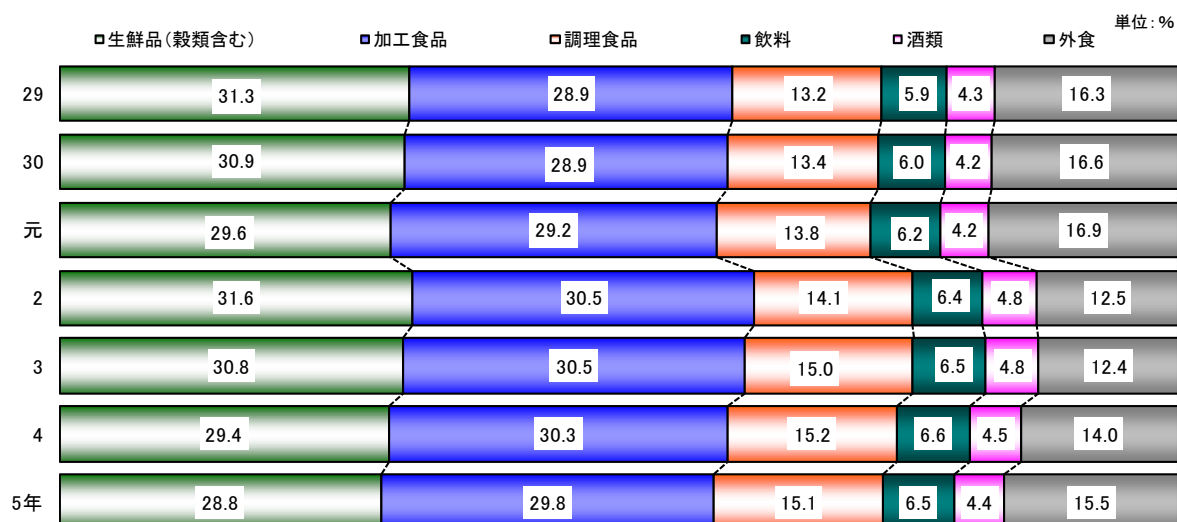
	実収入	消費支出	エンゲル係数		
			食料	食料以外	
23年	510,149	308,838	68,420	240,418	22.2
24年	518,506	313,874	69,469	244,405	22.1
25年	523,589	319,170	70,586	248,584	22.1
26年	519,761	318,755	71,189	247,566	22.3
27年	525,669	315,379	74,341	241,038	23.6
28年	526,973	309,591	74,770	234,821	24.2
29年	533,820	313,057	74,584	238,473	23.8
30年	558,718	315,314	76,090	239,224	24.1
元年	586,149	323,853	77,431	246,422	23.9
2年	609,535	305,811	79,496	226,315	26.0
3年	605,316	309,469	78,576	230,893	25.4
4年	617,654	320,627	80,502	240,125	25.1
5年	608,182	318,755	84,552	234,203	26.5

資料:総務省「家計調査(二人以上世帯のうち勤労者世帯)」より作成

令和5年の1世帯当たり食料支出額構成比は、対前年比で外食が上昇し、外食以外は低下

令和5年の1世帯・1カ月当たり食料支出額の構成比は、総務省「家計調査」によれば、生鮮品(穀類含む)が28.8%、加工食品が29.8%、調理食品が15.1%、飲料が6.5%、酒類が4.4%、外食が15.5%であった。対前年比で外食が回復しつつあることから、外食以外は低下している。令和元年比でみると、調理食品が年々拡大し1.2ポイントの上昇となっている。また、生鮮品はコロナ禍で上昇したものの、令和元年対比で▲0.8ポイント低下している。一方、外食は▲1.5ポイント低下し、コロナ禍前の令和元年度の水準に回復していない。

図 1-26 家計消費における食料品・外食支出額構成比の推移



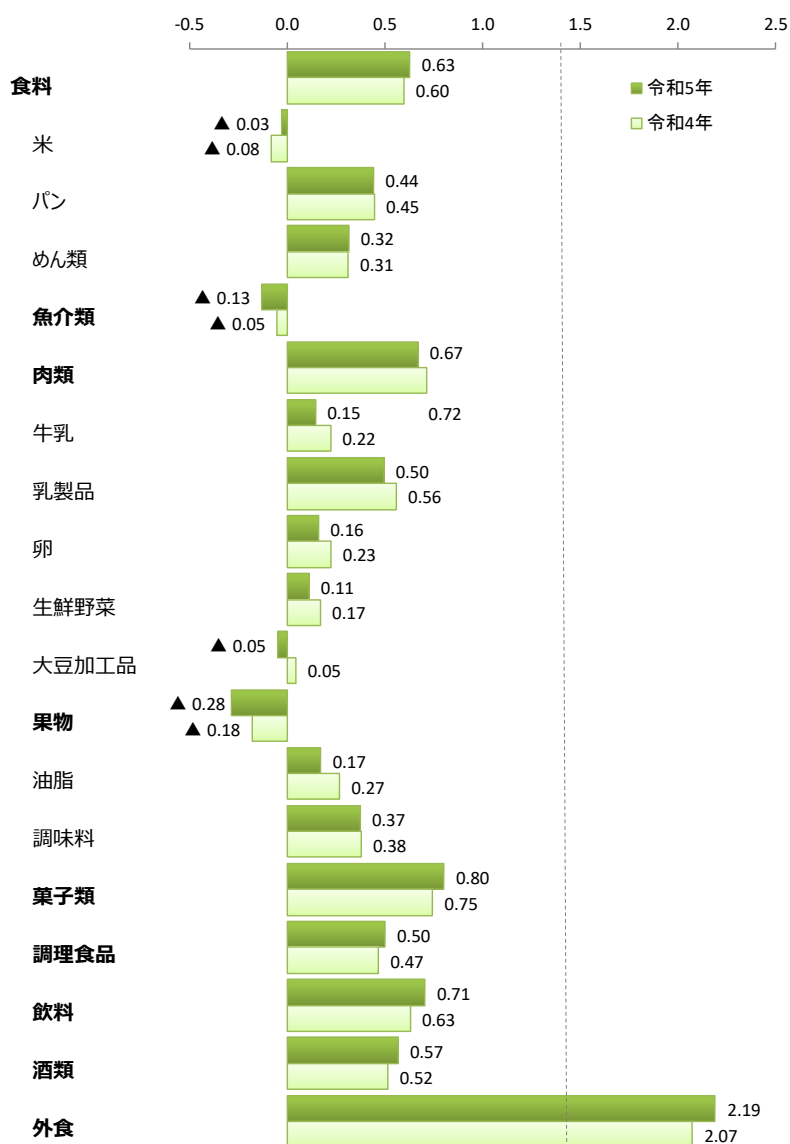
資料:総務省「家計調査(二人以上世帯)」より作成

令和5年の食料品の支出弾力性が高いのは、外食、次いで菓子類、肉類、飲料、乳製品

令和5年の食料品の支出弾力性は、総務省「家計調査」によれば、0.63となっている。品目別にみると、外食の値が最も大きく2.19、次いで、菓子類が0.8、飲料が0.71、肉類が0.67、酒類が0.57、乳製品が0.5、調理食品が0.5となっている。一方、最も小さいのは果物が▲0.28、魚介類が▲0.13、大豆加工品▲0.05、米が▲0.03となっている。

一般的に食品は1.00を下回ることから、基礎的支出（必需品）に分類されている。ただし、外食のように1.00を上回り、弾力性の値が大きいものは、消費支出総額が増加するときに支出が大きく増加するものであり、選択的支出（贅沢品）に分類される。

図1-27 家計調査における食料・主な品目の支出弾力性



資料：総務省「家計調査(二人以上世帯・全国)」 注：太字は大分類・中分類

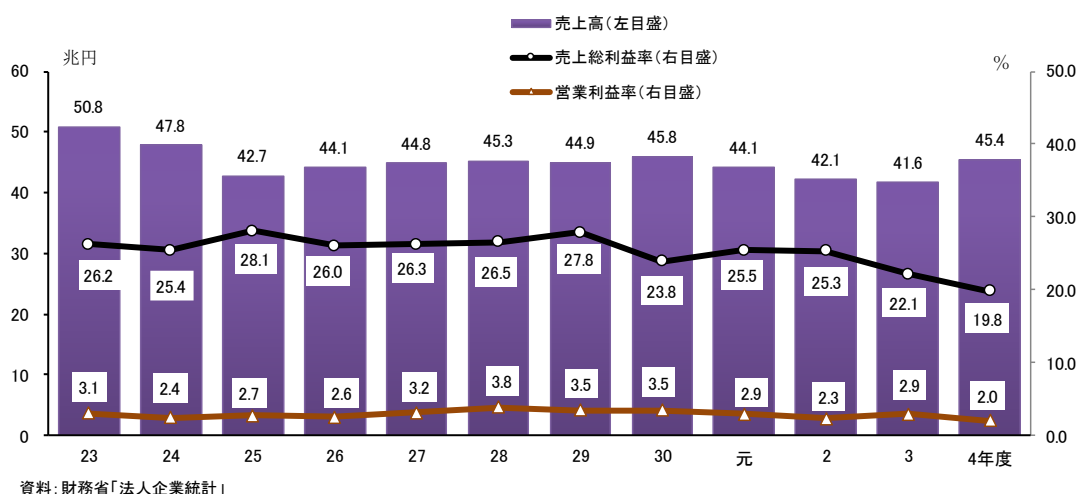
2 食品製造業の構造変化

(1) 食品製造業の経営動向

令和4年度食品製造業の売上高は対前年比9.1増加、売上総利益率、営業利益率は悪化

令和4年度の食品製造業の売上高は、財務省「法人企業統計」によれば、45兆4千億円で対前年度比9.1%とかなりの程度の増加となった。しかし、売上総利益率は19.8%で対前年度比▲2.3ポイント、売上高営業利益率は2.0%で対前年度比は0.9ポイント低下した。このような収益性悪化の要因は、売上原価が対前年度比13.8%増加したことによる。

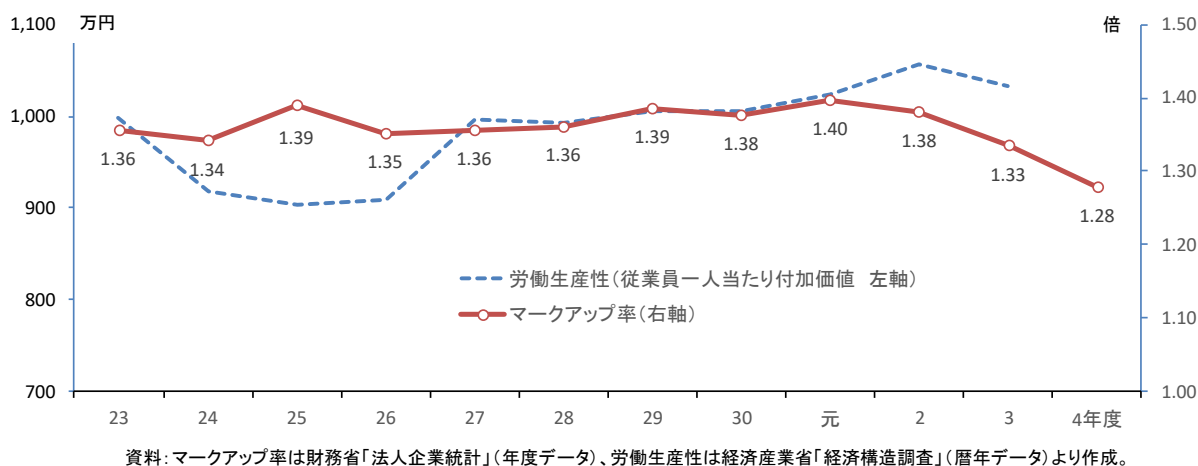
図1-28 食品製造業の売上高、売上総利益率、営業利益率の推移



令和4年度食品製造業のマークアップ率は1.28倍と対前年度比で低迷

令和4年度の食品製造業のマークアップ率は1.28倍で対前年度比0.5ポイントの低下となった。近年の物価上昇にみられるように製造コストの上昇が要因とみられる。マークアップ率は、分母を製造コスト(限界費用)、分子を販売価格とする分数であり、製造コストの何倍の価格で販売できているかを見る指標である。日本の食品製造業のマークアップ率は欧米に比べて低いことが課題となっている。

図1-29 食品製造業のマークアップ率



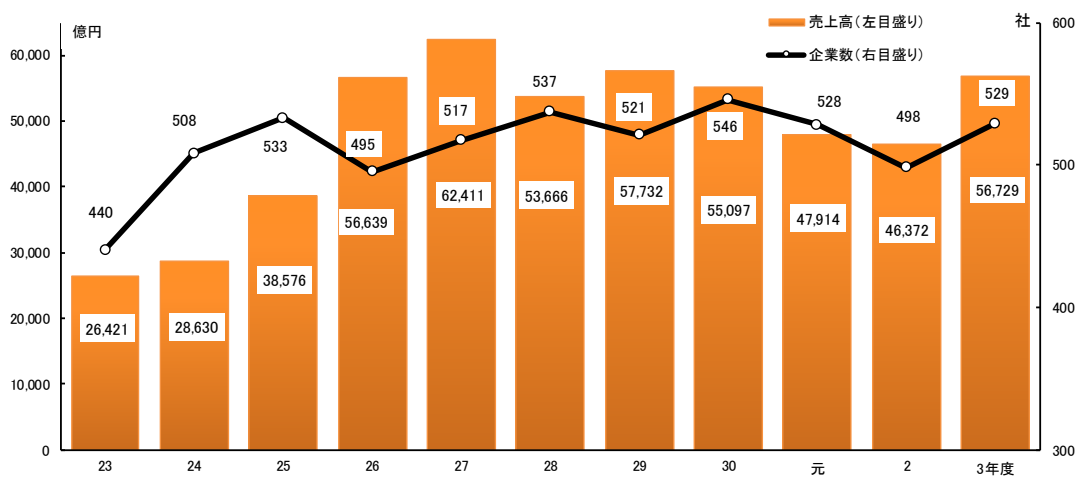
令和3年度海外現地法人における食品製造業の企業数及び売上高はいずれも増価

令和3年度の海外現地法人における食品製造業の企業数（回収数）は、経済産業省「海外事業活動基本調査」によれば、529社で前年度から増加している。また、合計売上高は5兆7千億円で対前年度比22.3%と大幅に増加している。一方、当期純利益は3,820億円で対前年度比9.5%とかなりの程度増加した。

食品製造業の合計売上高は、平成28年度以降5兆円台で推移していたが、令和元年度、2年度は企業数及び売上高ともに減少傾向となっている。令和3年度には企業数及び売上高が回復している。

令和3年度の国別の現地法人企業数は中国が160社で最も多く、次いで米国が75社、タイが54社、ベトナムが36社、インドネシアが35社、シンガポールが20社、イギリスが17社、マレーシアが16社、オーストラリアが15社、台湾が13社、韓国が11社等となっている。

図1-30 海外現地法人における食品製造業の企業数と売上高の推移



資料：経済産業省「海外事業活動基本調査」より作成

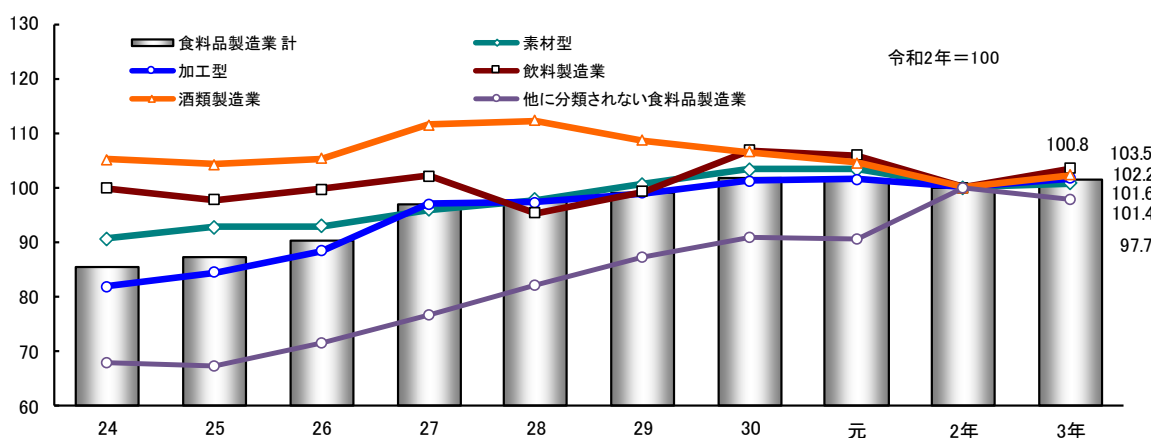
(2)食品製造業の生産動向

令和3年の製造品出荷額等は、36兆1千億円で対前年比1.4%とわずかに増加

令和3年の食料品製造業における製造品出荷額等（酒類・飲料含む）は、経済産業省「経済構造調査（産業別統計表）」によれば、36兆1千億円で対前年比1.4%とわずかに増加した。令和3年以降の飲食料品の企業物価の上昇が要因とみられる。

4区分業種類型別にみると、素材型は4兆9千億円で対前年比0.8%と前年並み、加工型は22兆4千億円で1.6%とわずかに増加、飲料は3兆円で同3.5%とやや増加、酒類は3兆2千億円で同2.2%とわずかに増加した。

図1-31 食品製造業の製造品出荷額等の推移



資料：経済産業省「工業統計」、「経済センサス-活動調査」、「経済構造調査」より作成

表1-8 食品製造業の製造品出荷額等

業種	区分・年次		金額		構成比		金額		構成比		金額		構成比		対前年増減率		
	29年	30年	29年	30年	元年	2年	3年	元年	2年	3年	元年	2年	3年	元年	2年	3年	
食料品製造業	35,295	36,174	100.0	100.0	36,160	100.0	35,598	100.0	36,097	100.0	▲0.0	▲1.6	1.4				
素材型	4,918	5,050	13.9	14.0	5,052	14.0	4,891	13.7	4,929	13.7	0.0	▲3.2	0.8				
調味料製造業	2,041	2,040	5.8	5.6	2,059	5.7	1,901	5.3	1,819	5.0	0.9	▲7.7	▲4.3				
糖類製造業	549	547	1.6	1.5	531	1.5	526	1.5	437	1.2	▲2.9	▲1.0	▲16.8				
精穀・製粉製造業	1,359	1,443	3.8	4.0	1,459	4.0	1,513	4.2	1,466	4.1	1.1	3.7	▲3.1				
動植物油脂製造業	969	1,021	2.7	2.8	1,002	2.8	952	2.7	1,206	3.3	▲1.8	▲5.0	26.7				
加工型	21,797	22,292	61.8	61.6	22,372	61.9	22,028	61.9	22,381	62.0	0.4	▲1.5	1.6				
畜産食料品製造業	6,750	6,875	19.1	19.0	6,850	18.9	7,032	19.8	7,148	19.8	▲0.4	2.7	1.6				
水産食料品製造業	3,383	3,362	9.6	9.3	3,355	9.3	3,241	9.1	3,489	9.7	▲0.2	▲3.4	7.7				
野菜・果実等製造業	818	858	2.3	2.4	822	2.3	879	2.5	840	2.3	▲4.2	7.0	▲4.5				
パン・菓子製造業	5,249	5,443	14.9	15.0	5,476	15.1	5,338	15.0	5,095	14.1	0.6	▲2.5	▲4.5				
その他の食料品製造業 (加工型に限る)	5,597	5,754	15.9	15.9	5,868	16.2	5,538	15.6	5,809	16.1	2.0	▲5.6	4.9				
飲料	2,842	3,058	8.1	8.5	3,032	8.4	2,864	8.0	2,963	8.2	▲0.8	▲5.6	3.5				
清涼飲料製造業	2,228	2,465	6.3	6.8	2,462	6.8	2,318	6.5	2,389	6.6	▲0.1	▲5.9	3.1				
茶・コーヒー製造業	614	593	1.7	1.6	570	1.6	546	1.5	574	1.6	▲3.9	▲4.2	5.2				
酒類	3,397	3,334	9.6	9.2	3,270	9.0	3,129	8.8	3,199	8.9	▲1.9	▲4.3	2.2				
酒類製造業	3,397	3,334	9.6	9.2	3,270	9.0	3,129	8.8	3,199	8.9	▲1.9	▲4.3	2.2				
他に分類されない食料品製造業	2,341	2,439	6.6	6.7	2,434	6.7	2,687	7.5	2,625	7.3	▲0.2	10.4	▲2.3				

資料：経済産業省「工業統計」、「経済センサス-活動調査」、「経済構造調査」より作成

表 1-9 令和 3 年の食品製造業の生産概要

業種	区分	事業所数	従業者数	原材料 使用額等	製造品 出荷額等	付加価値額
	カ所		人	億円	億円	億円
食料品製造業		28,390	1,191,145	208,357	360,973	123,070
素材型		2,830	82,187	33,388	49,286	13,979
調味料製造業		1,652	49,460	9,833	18,194	7,186
糖類製造業		118	5,253	2,881	4,373	1,313
精穀・製粉製造業		828	16,705	11,385	14,660	2,916
動植物油脂製造業		232	10,769	9,288	12,059	2,563
加工型		18,926	915,244	135,099	223,810	77,468
畜産食料品製造業		2,664	166,013	50,584	71,478	17,912
水産食料品製造業		4,910	131,410	23,579	34,890	10,071
野菜・果実缶等製造業		1,650	44,524	5,060	8,397	2,963
パン・菓子製造業		4,440	244,384	23,201	50,954	24,436
その他の食料品製造業		5,262	328,913	32,677	58,090	22,086
飲料		1,928	50,745	17,078	29,632	10,685
清涼飲料製造業		707	32,256	13,352	23,889	8,892
茶・コーヒー製造業		1,221	18,489	3,726	5,743	1,793
酒類		1,808	34,857	8,102	31,993	10,832
酒類製造業		1,808	34,857	8,102	31,993	10,832
他に分類されない食料品製造業		2,898	108,112	14,689	26,252	10,107
前年増減率		%	%	%	%	%
食料品製造業		15.2	1.2	3.6	1.4	▲ 1.0
素材型		21.0	▲ 2.1	4.8	0.8	▲ 2.7
調味料製造業		23.3	▲ 4.1	▲ 0.6	▲ 4.3	▲ 6.3
糖類製造業		3.5	▲ 17.2	▲ 11.5	▲ 16.8	▲ 21.6
精穀・製粉製造業		19.8	7.0	▲ 2.5	▲ 3.1	▲ 2.4
動植物油脂製造業		20.2	3.1	31.9	26.7	26.5
加工型		12.8	1.5	4.2	1.6	▲ 0.9
畜産食料品製造業		5.8	0.6	3.9	1.6	▲ 2.1
水産食料品製造業		13.6	2.6	10.3	7.7	6.1
野菜・果実缶等製造業		17.9	5.8	▲ 6.5	▲ 4.5	0.5
パン・菓子製造業		12.5	1.9	0.5	▲ 4.5	▲ 7.5
その他の食料品製造業		14.7	0.6	5.1	4.9	4.9
飲料		24.5	4.5	2.9	3.5	4.8
清涼飲料製造業		18.6	2.6	2.6	3.1	3.7
茶・コーヒー製造業		28.3	8.1	4.1	5.2	10.6
酒類		22.2	3.0	2.0	2.2	▲ 4.8
酒類製造業		22.2	3.0	2.0	2.2	▲ 4.8
他に分類されない食料品製造業		15.3	▲ 0.4	▲ 2.3	▲ 2.3	▲ 0.4

資料：経済産業省「経済構造調査」より

(3)食品製造業の労働生産性

令和3年の食品製造業の労働生産性は、対前年比▲2.2%とわずかに低下

令和3年の食料品製造業における従業者1人当たりの付加価値額は、1,033万円で対前年比▲2.2%とわずかに減少した。これは食品製造業の原材料使用額等が製品出荷額等を上回ったことから、従業者1人あたり付加価値額が減少となった。

4区分業種類型別にみると、従業者1人当たりの付加価値額は、素材型が1,701万円で前年並みとなっている。

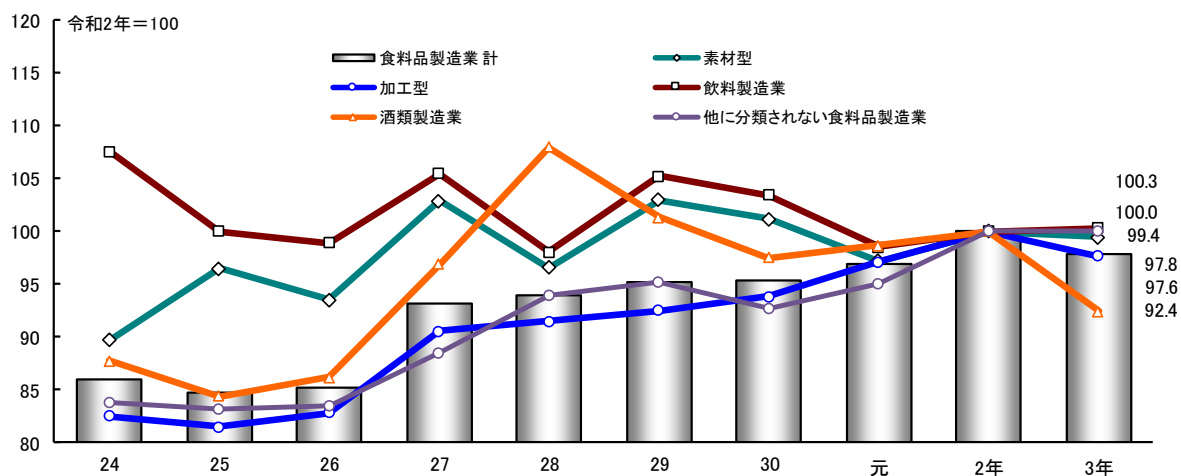
加工型は846万円で同▲2.4%とわずかに減少した。

飲料は2,106万円で同0.3%と前年並みとなった。

酒類は3,107万円で同▲7.6%とかなりの程度減少した。

近年、食品製造業の労働生産性は平成27年以降、緩やかに上昇で推移したが、令和3年は低下となった。これは飲食料品の輸入物価及び企業物価の上昇し、製品販売価格への転嫁が遅れていることが要因とみられる。

図1-32 食品製造業の従業者1人当たり付加価値額指数の推移



資料：経済産業省「工業統計」、「経済センサス-活動調査」、「経済構造調査」より作成

注1：1人あたり付加価値額=付加価値額÷従業員数

注2：食品製造業計には、飲料及び酒類を含む。

注3：付加価値額（経済産業省「工業統計」参照）

（従業者30人以上）付加価値額=製造品出荷額等+（製造品年末在庫額-製造品年初在庫額）+

（半製品及び仕掛品年末価額-半製品及び仕掛品年初価額）-（消費税を除く国内消費税額+

推計消費税額）-原材料使用額等-減価償却額

（従業者29人以下）粗付加価値額=製造品出荷額等-（消費税を除く国内消費税額+推計消費税額）-原材料使用額等

表 1-10 食品製造業の従業者 1 人当たり付加価値額

単位: 万円、%

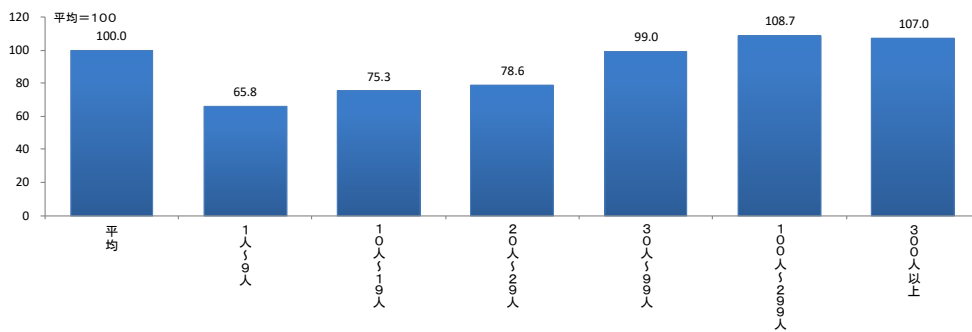
区分・年次 業種	金額						対前年増減率					
	28年	29年	30年	元年	2年	3年	28年	29年	30年	元年	2年	3年
食料品製造業	992	1,006	1,006	1,024	1,056	1,033	0.9	1.3	0.0	1.7	3.2	▲ 2.2
素材型	1,652	1,762	1,730	1,663	1,711	1,701	▲ 6.1	6.6	▲ 1.8	▲ 3.9	2.9	▲ 0.6
調味料製造業	1,518	1,634	1,628	1,560	1,488	1,453	▲ 1.5	7.6	▲ 0.4	▲ 4.1	▲ 4.6	▲ 2.4
糖類製造業	2,388	2,471	2,300	2,060	2,637	2,499	▲ 2.6	3.5	▲ 6.9	▲ 10.4	28.0	▲ 5.2
精穀・製粉製造業	1,520	1,710	1,634	1,561	1,915	1,746	▲ 13.6	12.5	▲ 4.4	▲ 4.5	22.7	▲ 8.8
動植物油脂製造業	2,076	2,038	2,026	2,094	1,940	2,380	▲ 14.1	▲ 1.8	▲ 0.6	3.4	▲ 7.3	22.7
加工型	793	802	813	841	867	846	1.1	1.1	1.4	3.4	3.0	▲ 2.4
畜産食料品製造業	1,077	1,039	1,078	1,080	1,109	1,079	▲ 0.2	▲ 3.5	3.7	0.2	2.7	▲ 2.7
水産食料品製造業	645	676	646	680	741	766	▲ 7.1	4.7	▲ 4.3	5.3	9.0	3.4
野菜・果実等製造業	576	614	621	670	701	665	2.1	6.5	1.2	7.9	4.5	▲ 5.0
パン・菓子製造業	976	983	1,031	1,062	1,101	1,000	▲ 0.5	0.7	4.9	3.0	3.7	▲ 9.2
その他の食料品製造業	619	631	622	655	644	671	8.1	2.0	▲ 1.5	5.4	▲ 1.7	4.3
飲料	2,058	2,209	2,172	2,069	2,100	2,106	▲ 7.1	7.4	▲ 1.7	▲ 4.7	1.5	0.3
清涼飲料製造業	2,846	3,098	3,028	2,859	2,726	2,757	▲ 10.5	8.8	▲ 2.3	▲ 5.6	▲ 4.6	1.1
茶・コーヒー製造業	810	850	772	756	948	970	5.2	4.8	▲ 9.1	▲ 2.1	25.3	2.3
酒類	3,631	3,409	3,280	3,320	3,364	3,107	11.4	▲ 6.1	▲ 3.8	1.2	1.3	▲ 7.6
酒類製造業	3,631	3,409	3,280	3,320	3,364	3,107	11.4	▲ 6.1	▲ 3.8	1.2	1.3	▲ 7.6
他に分類されない食料品製造業	878	890	867	889	935	935	6.2	1.3	▲ 2.5	2.5	5.2	0.0

資料: 経済産業省「工業統計」、「経済センサス-活動調査」、「経済構造調査」より作成

食品製造業の労働生産性は、総じて、従業員規模が大きいほど高い

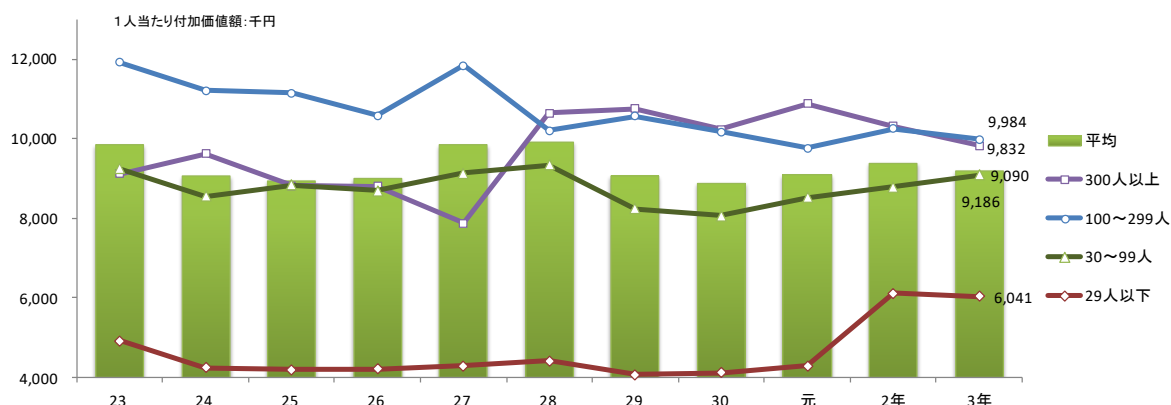
令和 3 年の食品製造業の労働生産性は、経済産業省「経済構造調査」によれば、従業員数の規模が大きくなるにつれて高くなっている。ただし、「100 人～299 人」と「300 人以上」の規模間において、このような労働生産性の従業員規模による差異は、小さくなっている。

図 1-33 食品製造業の労働生産性（令和 3 年、従業員規模別）



資料: 経済産業省「経済構造調査」より作成

図1-34 食品製造業の労働生産性の推移



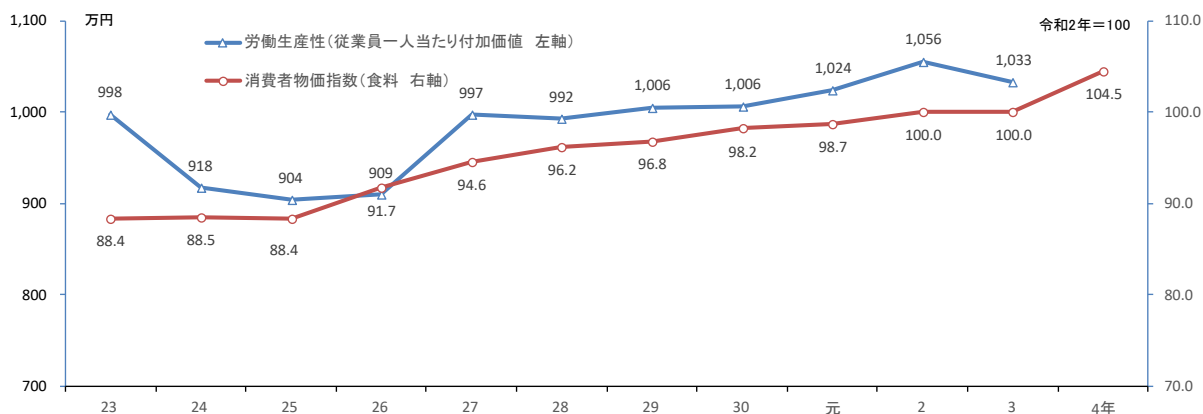
資料：経済産業省「工業統計」、「経済センサス-活動調査」、「経済構造調査」より作成。酒類製造業を除く。

食品製造業の労働生産性は、消費者物価の上昇に伴い、上昇

食品製造業における労働生産性と食料の消費者物価は相関がある。一般的に食品の販売価格の上昇は付加価値額の増加をもたらすからである。

令和3年は食品製造業の原材料使用額等が製品出荷額等を上回ったことから、従業員1人あたり付加価値額が減少となった。令和4年以降は飲食料品の物価の上昇に伴い、労働生産性が改善されることが期待される。

図1-35 食品製造業の労働生産性と消費者物価指数の推移



資料：労働生産性は経済産業省「工業統計」「経済センサス調査」「経済構造調査」より作成。食料の消費syア物価は総務省「消費者物価指数」。

(4)加工食品の輸出動向

令和5年の加工食品の輸出額は、対前年比で前年並み

令和5年の加工食品輸出額は、5,344億円の前年並みとなった。平成26年対比で見ると、2.3倍と順調に拡大している。

主な品目についてみると、菓子が423億円で対前年比8.4%とかなりの程度増加、飲料が319億円で同7.1%とかなりの程度増加、調味料が483億円で同6.1%とかなりの程度増加、農産加工品が137億円で同4.7%とやや増加となった。一方、加工油脂が4億円で対前年比▲6.2%とかなりの程度減少、その他調製食料品が1,254億円で同▲3.5%とやや減少、酒類が1,351億円で同▲3.1%とやや減少し、品目によりばらつきが大きくなっている。

表 1-11 加工食品の輸出額

単位：億円												
	加工食品 総合	畜産 加工品	水産 加工品	農産 加工品	製穀粉 加工品	糖類	菓子	飲料	調味料	加工油脂	その他の 調製食料 品	酒類
23年	1,799	21	511	34	111	16	135	78	276	2	421	195
24年	1,731	15	491	35	109	15	143	73	270	2	370	208
25年	2,075	22	598	43	135	20	174	102	301	2	426	253
26年	2,352	33	590	49	169	18	233	140	329	3	491	296
27年	2,853	39	653	67	243	18	288	160	326	3	664	392
28年	3,015	47	661	75	270	18	326	130	345	3	710	431
29年	3,156	59	658	72	248	19	323	142	305	2	781	546
30年	3,696	64	737	82	297	20	353	143	335	2	1,043	620
元年	3,847	66	687	86	315	20	343	161	342	2	1,164	662
2年	4,247	81	592	97	297	22	274	230	350	3	1,591	711
3年	4,821	107	642	120	323	24	350	264	426	3	1,414	1,148
4年	5,358	164	778	131	418	27	390	298	455	5	1,299	1,394
5年	5,344	161	760	137	426	27	423	319	483	4	1,254	1,351
対前年増減率												
単位：%												
24年	▲ 3.8	▲ 28.6	▲ 3.9	2.9	▲ 1.8	▲ 6.3	5.9	▲ 6.4	▲ 2.2	0.0	▲ 12.1	6.7
25年	19.9	46.7	21.8	22.9	23.9	33.3	21.7	39.7	11.5	0.0	15.1	21.6
26年	13.3	50.0	▲ 1.3	14.0	25.2	▲ 10.0	33.9	37.3	9.3	50.0	15.3	17.0
27年	21.3	18.2	10.7	36.7	43.8	0.0	23.6	14.3	▲ 0.9	0.0	35.2	32.4
28年	5.7	20.5	1.2	11.9	11.1	0.0	13.2	▲ 18.8	5.8	0.0	6.9	9.9
29年	4.7	25.5	▲ 0.5	▲ 4.0	▲ 8.1	5.6	▲ 0.9	9.2	▲ 11.6	▲ 33.3	10.0	26.7
30年	17.1	8.5	12.0	13.9	19.8	5.3	9.3	0.7	9.8	0.0	33.5	13.6
元年	4.1	3.1	▲ 6.8	4.9	6.1	0.0	▲ 2.8	12.6	2.1	0.0	11.6	6.8
2年	10.4	22.7	▲ 13.8	12.8	▲ 5.7	10.0	▲ 20.1	42.9	2.3	50.0	36.7	7.4
3年	13.5	31.8	8.4	24.1	8.8	7.6	27.9	14.6	21.6	12.4	▲ 11.1	61.4
4年	11.1	53.6	21.2	9.0	29.3	13.4	11.4	12.8	7.0	39.0	▲ 8.2	21.4
5年	▲ 0.3	▲ 1.8	▲ 2.3	4.7	2.0	▲ 1.0	8.4	7.1	6.1	▲ 6.2	▲ 3.5	▲ 3.1

資料：財務省「貿易統計」を基に、「食品需給研究センター」作成。

注：本表における加工食品は、貿易統計の調製食料品等に分類されているもので、保存性のあるもの(単に冷凍したもの、塩蔵したもの)は除く

令和5年の加工食品輸出額の上位3カ国は、中国、香港、米国

令和5年の国別輸出額についてみると、中国が972億円で前年並み、香港が904億円で対前年比16.7%と大幅に増加、米国が813億円で対前年比▲21.8%と大幅に減少、台湾が600億円で対前年比▲37.7%と大幅に減少、韓国が320億円で▲40.7%と大幅に減少等となっている。上位10カ国の輸出額は総じて、変動が大きくなっている。特に香港、ベトナム、オランダは大幅に増加し、米国、台湾、韓国、シンガポール、豪州、タイは大幅な減少となった。

表1-12 加工食品の国別輸出額（上位10カ国）

単位：億円										
	中国	香港	米国	台湾	韓国	ベトナム	シンガポール	豪州	オランダ	タイ
23年	82	557	322	203	157	24	73	39	17	48
24年	91	500	310	201	137	16	78	43	15	53
25年	83	646	352	256	138	28	92	47	14	54
26年	90	674	392	320	152	49	101	58	22	62
27年	176	909	451	320	177	74	115	66	30	70
28年	211	955	483	345	200	96	120	70	39	72
29年	253	887	507	346	275	136	115	70	48	75
30年	454	1,041	556	363	311	172	132	79	47	82
元年	593	991	596	379	216	196	137	79	66	86
2年	805	1,218	574	413	143	232	130	81	52	76
3年	951	1,037	759	484	171	254	164	115	79	89
4年	970	775	1,040	963	540	236	275	346	102	192
5年	972	904	813	600	320	295	212	163	124	113
対前年増減率										
単位：%										
24年	11.0	▲10.2	▲3.7	▲1.0	▲12.7	▲33.3	6.8	10.3	▲11.7	10.4
25年	▲8.8	29.2	13.5	27.4	0.7	75.0	17.9	9.3	▲6.2	1.9
26年	8.4	4.3	11.4	25.0	10.1	75.0	9.8	23.4	61.2	14.8
27年	95.6	34.9	15.1	0.0	16.4	51.0	13.9	13.8	35.6	12.9
28年	19.9	5.1	7.1	7.8	13.0	29.7	4.3	6.1	28.5	2.9
29年	19.9	▲7.1	5.0	0.3	37.5	41.7	▲4.2	0.0	25.0	4.2
30年	79.4	17.4	9.7	4.9	13.1	26.5	14.8	12.9	▲3.2	9.3
元年	30.6	▲4.8	7.2	4.4	▲30.5	14.0	3.8	0.0	41.6	4.9
2年	35.8	22.9	▲3.7	9.0	▲33.8	18.4	▲5.1	2.5	▲21.3	▲11.6
3年	18.1	▲14.9	32.2	17.1	19.6	9.5	26.2	42.5	50.6	17.3
4年	2.0	▲25.2	37.1	99.1	215.9	▲7.0	67.8	199.8	29.0	115.8
5年	0.2	16.7	▲21.8	▲37.7	▲40.7	24.9	▲23.1	▲52.9	22.4	▲41.2

資料：財務省「貿易統計」を基に、「食品需給研究センター」作成。

注：本表における加工食品は、貿易統計の調製食品等に分類されているもので、保存性のあるもの(単に冷凍したもの、塩蔵したもの)は除く

第2章 食品製造業の生産動向

利用者のために

食品製造業 総合

- 1 畜産食料品
- 2 水産食料品
- 3 農産食料品
- 4 製穀粉・同加工品
- 5 食用油・同加工品
- 6 砂糖
- 7 調味料
- 8 飲料
- 9 菓子
- 10 調理食品
- 11 酒類

(参考) 主要品目の生産量の推移

(平成24年～令和5年)

利用者のために

1 食品製造業の生産量、出荷量、在庫量の収集

(1)調査の対象

食品製造業の生産量、出荷量、在庫量の把握については、下表のとおり、各部門の品目に関して標本調査及び既存調査資料の収集により行っている。標本調査は、食品需給研究センターがアンケート等の調査により実施したものである。既存調査資料は、農林水産省や関係団体等で実施された調査資料を収集し、活用したものである。

部 門	本調査の対象品目 (標本調査)	既存調査資料の収集品目 (農林水産省、業界団体、国税庁等)
1 畜産加工品	はっ酵乳・乳酸菌飲料類	食肉加工品、食肉缶・びん詰、牛乳・乳製品
2 水産加工品	水産練製品	水産缶・びん詰
3 農産加工品	野菜・果実漬物 乾燥野菜	野菜缶・びん詰、果実缶・びん詰、ジャム類、 トマト加工品
4 製穀粉・同加工品	製粉・穀粉、パン類、めん類、マカロニ類 プレミックス、パン粉、でん粉	
5 食用油・同加工品		植物油脂・加工油脂
6 砂糖		精製糖
7 調味料	みそ、しょうゆ等	マヨネーズ、ドレッシング類
8 飲料	コーヒー、紅茶、緑茶、ウーロン茶、麦茶、 その他の茶系飲料	炭酸飲料、果実飲料、トマト飲料
9 菓子	ビスケット、米菓	
10 調理食品	加工米飯	調理冷凍食品、冷凍菓子、調理缶・びん詰、 レトルトパウチ
11 酒類		清酒、合成清酒、みりん、焼酎、ビール、 果実酒、スピリッツ、リキュール、雑酒
12 その他の食品		包装もち、植物油粕

(2)標本調査の概要

調査対象	調査対象企業数 550 社
調査時期	令和 5 年 4 月～令和 6 年 3 月
調査方法	郵送・F A X・メール・電話による聞き取り
回答企業数	295 社 (回答率約 53.6%)

2 食品製造業の生産指数、出荷指数、在庫指数の作成基準

(1)食品製造業生産指数

食品製造業生産指数のウェイトについては、「令和3年経済センサス-活動調査(経済産業省)」の食料品製造業の出荷額を基準として作成している。

ウェイトは、各部門別、業種別、品目別のウェイトを算出するが、調査資料のない品目のウェイトは、原則として、調査品目にふくらしを行い、部門及び全体の推計を行う(ふくらしウェイト方式)。

指数算出時点においてデータがすべて揃わない場合は、前年と同水準であるとする仮定のもと、該当する欠損値に前年の数値を用いて指数を算出している。

(2)食品製造業出荷指数

食品製造業出荷指数のウェイトについては、「令和3年経済センサス-活動調査(経済産業省)」の採用品目及び出荷額を基準に作成している。

(3)食品製造業在庫指数

食品製造業在庫指数のウェイトについては、「令和3年経済センサス-活動調査(経済産業省)」の採用品目及び出荷額を基準に作成している。

3 指数の計算方法

指数の計算方法は、次のとおり。

(1)指数算式

指数計算は対象品目別に基準数量で比較月の生産量を除し、品目指数を計算し、次にそれらの品目指数を業種別、部門別、さらに総合につき品目ウェイトで加重平均する。基準数量と品目ウェイトはあらかじめ算定し、固定しておくので、変化するのは月々の生産量のみである(ラスパイレス算式)。この指数算式は次のごとくである。

$$Q_t = \frac{\sum_{i=1}^n \frac{q_{ti}}{q_{0i}} w_{0i}}{\sum_{i=1}^n w_{0i}} \times 100.0$$

q : 生産量
 w : 生産額ウェイト
 i : 採用品目を示す添字
 0 : 基準時を示す添字
 t : 比較時を示す添字

生産指数の基準年は令和2年であり、基準数量は対象品目ごとの令和2年月平均生産数量である。指数値は令和2年月平均の比例数である。出荷指数と在庫指数についても同様の指数算式で行う。

(2) 指数改定

指数は、基準時から遠ざかるに従い新製品の登場、製品の品質変化、相対価格の変化等によって採用品目の代表性、ウェイト構成の妥当性が不安定になる。このため5年毎に基準時を移行し、改めて選定された採用品目と再計算されたウェイトによる改定基準を作成する必要がある。

(3)用語の解説

①暫定値：各総合指数を推計する際、現在の使用データが速報値であり、今後確定値に変更されるデータについては、暫定値としている。

②寄与度：他の内訳が変化しないとした場合に特定の内訳の変化が全体をどの程度の割合で変化させたかを表している。

$$\begin{aligned} \text{対前年増減寄与度} &= \text{各部門指数（当年指数－前年指数）} \times \text{ウェイト} \\ &\div \left(\text{総合指数（前年指数）} \times \text{ウェイト} \right) \times 100.0 \end{aligned}$$

③本報告書では上昇、低下、増加、減少の表現区分は次のようにしている。

前年並み	：	±1%未満
わずかに	：	±1～3%未満
やや	：	±3～6%未満
かなりの程度	：	±6～11%未満
かなり大きく	：	±11～16%未満
大幅に	：	±16%以上

食品製造業 総合

(1)生産指数

令和5年の食品製造業（総合）の生産指数は99.7で、対前年比0.1%と前年並み

令和5年の食品製造業（総合）の生産指数（令和2年=100、暫定値）は99.7で、対前年比0.1%と前年並みとなった。うち、飲料、酒類を除いた加工食品の生産指数（令和2年=100、暫定値）は99.0で、対前年比▲1.0%とわずかに低下した。なお、近年の食品製造業（総合）の生産指数の推移についてみると、平成29年以降低下傾向で推移している（図2-1）。

対前年比を部門別にみると、水産食料品がかなりの程度上昇し、酒類はやや上昇し、調理食品はわずかに上昇した。一方、食用油・同加工品及び砂糖がかなりの程度低下し、畜産食料品、農産食料品、調味料及びその他食品はやや低下し、菓子はわずかに低下した。また、製穀粉・同加工品及び飲料は前年並みとなった。なお、食品製造業（総合）の生産指数の対前年比に対する寄与を部門別にみると、水産食料品、製穀粉・同加工品、調理食品及び酒類はプラスに、畜産食料品、農産食料品、食用油・同加工品、調味料及び菓子はマイナスであった（図2-2、表2-1）。

図2-1 食品製造業の生産指数の推移

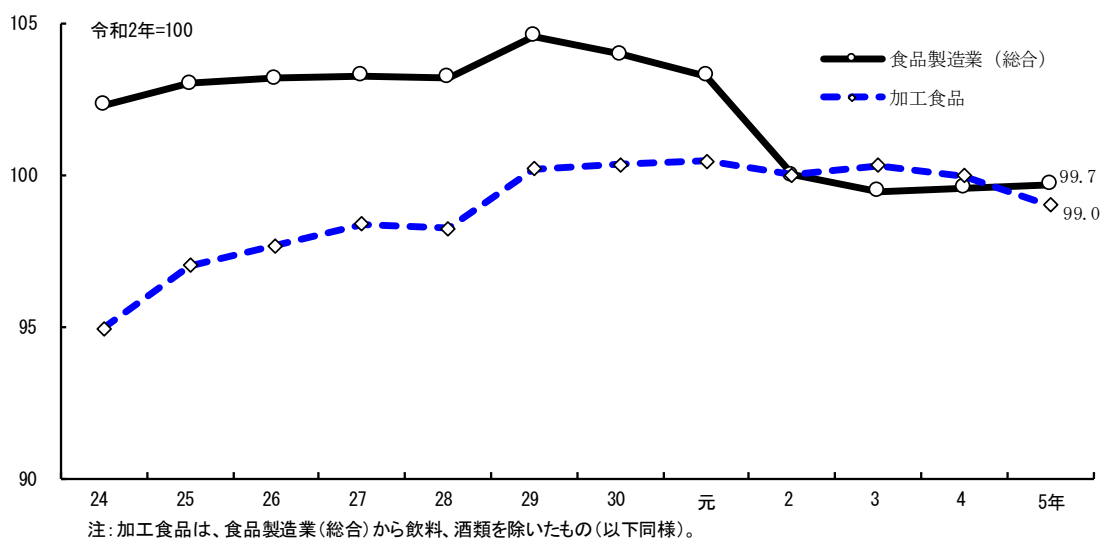


図 2-2 食品製造業の生産指数の対前年増減率、寄与度

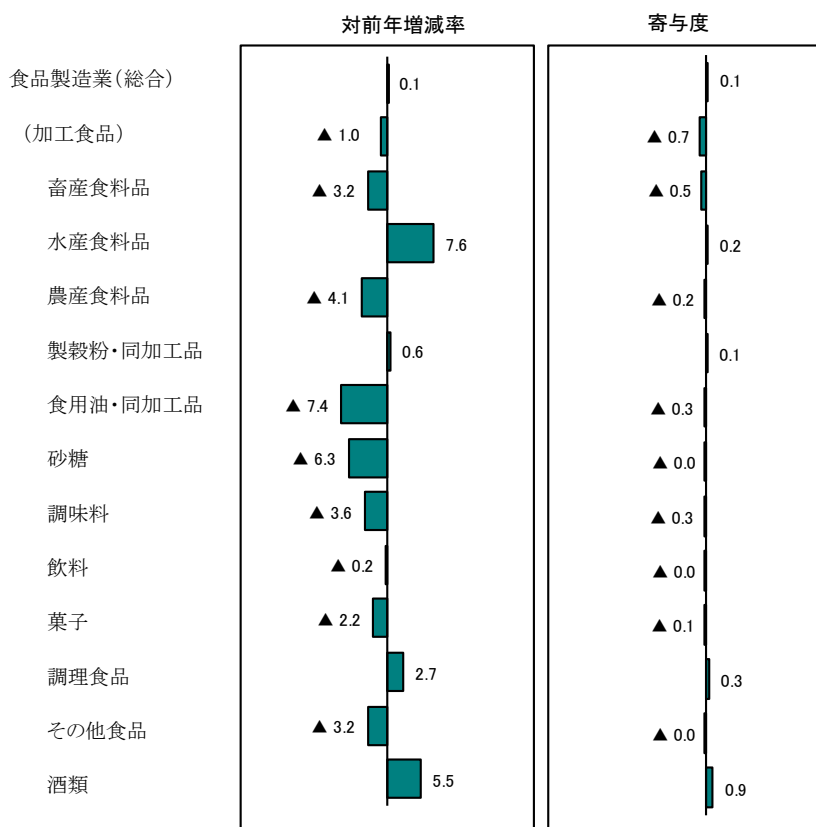


表 2-1 食品製造業の生産指数の推移

	ウェイト (令和2年)	指数 (令和2年=100)				対前年増減率 (%)				寄与度
		令和2年	3年	4年	5年	2年	3年	4年	5年	5年/4年
食品製造業(総合)	10,000.0	100.0	99.5	99.6	99.7	▲ 3.2	▲ 0.5	0.1	0.1	0.1
(加工食品)	7,455.1	100.0	100.3	100.0	99.0	▲ 0.5	0.3	▲ 0.3	▲ 1.0	▲ 0.7
畜産食料品	1,645.8	100.0	101.2	100.7	97.5	0.1	1.2	▲ 0.4	▲ 3.2	▲ 0.5
水産食料品	226.5	100.0	100.5	98.0	105.5	▲ 9.9	0.5	▲ 2.4	7.6	0.2
農産食料品	368.2	100.0	100.7	101.1	97.0	3.8	0.7	0.3	▲ 4.1	▲ 0.2
製穀粉・同加工品	2,348.5	100.0	99.3	98.5	99.0	▲ 0.1	▲ 0.7	▲ 0.8	0.6	0.1
食用油・同加工品	379.2	100.0	100.1	96.5	89.4	▲ 4.0	0.1	▲ 3.5	▲ 7.4	▲ 0.3
砂糖	15.8	100.0	101.8	104.2	97.7	▲ 7.7	1.8	2.4	▲ 6.3	▲ 0.0
調味料	783.5	100.0	101.1	98.0	94.5	▲ 2.0	1.1	▲ 3.0	▲ 3.6	▲ 0.3
飲料	990.9	100.0	96.9	97.0	96.8	▲ 8.7	▲ 3.1	0.1	▲ 0.2	▲ 0.0
菓子	440.7	100.0	100.0	97.9	95.7	▲ 0.3	0.0	▲ 2.1	▲ 2.2	▲ 0.1
調理食品	1,166.4	100.0	100.7	105.0	107.8	1.0	0.7	4.3	2.7	0.3
その他食品	80.4	100.0	102.4	103.7	100.5	▲ 1.0	2.4	1.3	▲ 3.2	▲ 0.0
酒類	1,553.9	100.0	96.9	99.3	104.8	▲ 11.4	▲ 3.1	2.5	5.5	0.9

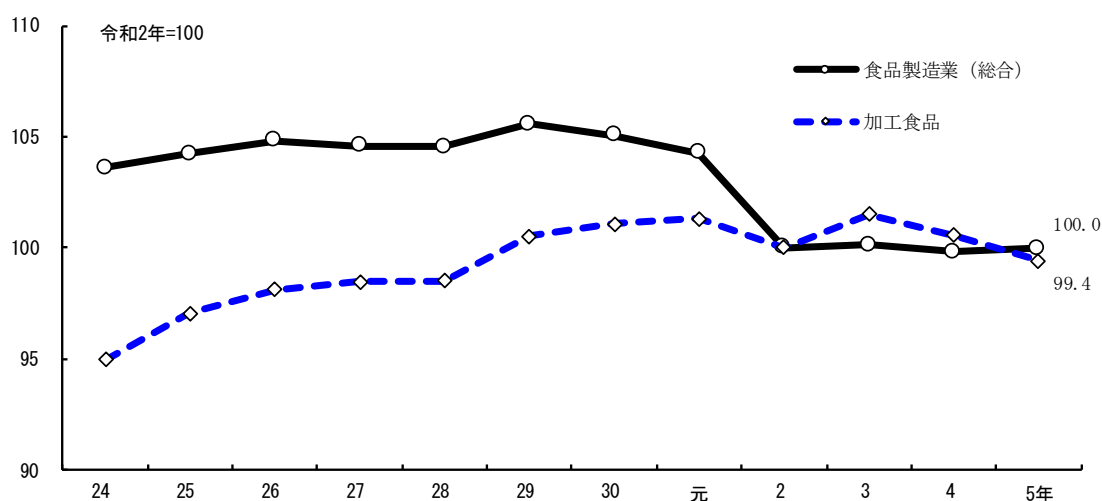
(2)出荷指数

令和5年の食品製造業（総合）の出荷指数は100.0で、対前年比0.2%と前年並み

令和5年の食品製造業（総合）の出荷指数（令和2年=100）は100.0で、対前年比0.2%と前年並みとなった。うち、加工食品の出荷指数（令和2年=100）は99.4で、対前年比▲1.1%とわずかに低下した（図2-3）。

対前年比を部門別にみると、水産食料品がかなりの程度上昇し、酒類はやや上昇し、調理食品はわずかに上昇した。一方、食用油・同加工品及び砂糖がかなりの程度低下し、畜産食料品、農産食料品及びその他食品はやや低下し、調味料及び菓子はわずかに低下した。また、製穀粉・同加工品及び飲料は前年並みとなった。なお、食品製造業（総合）の出荷指数の対前年比に対する寄与を部門別にみると、水産食料品、調理食品及び酒類はプラスに、畜産食料品、農産食料品、製穀粉・同加工品、食用油・同加工品及び菓子はマイナスであった（図2-4、表2-2）。

図2-3 食品製造業の出荷指数の推移



注：食品製造業（食品）は、食品製造業（総合）から飲料、酒類を除いたもの

図 2-4 食品製造業の出荷指数の対前年増減率、寄与度

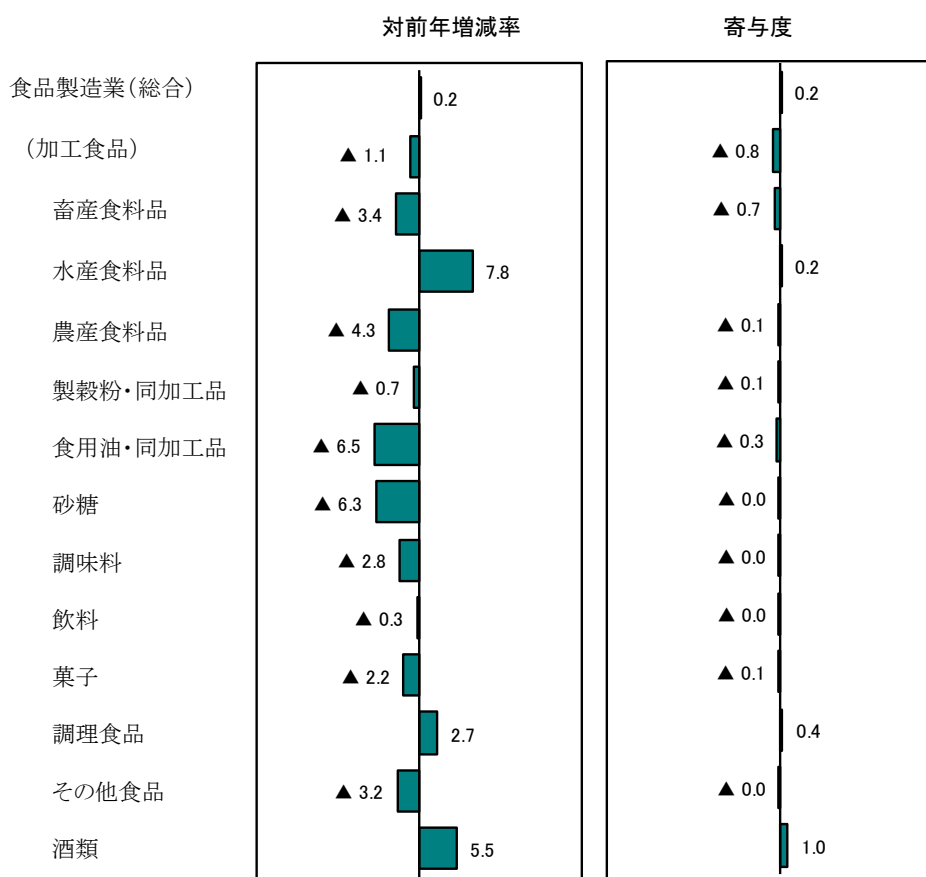


表 2-2 食品製造業の出荷指数の推移

	ウェイト (令和2年)	指数 (令和2年=100)				対前年増減率 (%)				寄与度
		令和2年	3年	4年	5年	2年	3年	4年	5年	5年/4年
食品製造業(総合)	10,000.0	100.0	100.1	99.8	100.0	▲ 4.1	0.1	▲ 0.3	0.2	0.2
(加工食品)	7,134.3	100.0	101.5	100.6	99.4	▲ 1.3	1.5	▲ 0.9	▲ 1.1	▲ 0.8
畜産食料品	1,941.3	100.0	101.4	101.0	97.6	0.2	1.4	▲ 0.4	▲ 3.4	▲ 0.7
水産食料品	267.2	100.0	100.4	97.9	105.5	▲ 9.9	0.4	▲ 2.5	7.8	0.2
農産食料品	280.3	100.0	103.2	103.1	98.6	3.3	3.2	▲ 0.1	▲ 4.3	▲ 0.1
製穀粉・同加工品	2,007.4	100.0	103.0	98.8	98.1	▲ 3.1	3.0	▲ 4.1	▲ 0.7	▲ 0.1
食用油・同加工品	447.3	100.0	100.2	96.0	89.7	▲ 3.8	0.2	▲ 4.2	▲ 6.5	▲ 0.3
砂糖	18.6	100.0	101.8	104.2	97.7	▲ 7.7	1.8	2.4	▲ 6.3	▲ 0.0
調味料	181.7	100.0	99.0	99.4	96.6	▲ 2.9	▲ 1.0	0.4	▲ 2.8	▲ 0.0
飲料	1,032.8	100.0	96.4	95.4	95.1	▲ 8.7	▲ 3.6	▲ 1.0	▲ 0.3	▲ 0.0
菓子	519.8	100.0	100.0	97.9	95.7	▲ 0.3	0.0	▲ 2.1	▲ 2.2	▲ 0.1
調理食品	1,375.9	100.0	100.7	105.0	107.8	1.0	0.7	4.3	2.7	0.4
その他食品	94.8	100.0	102.1	103.6	100.2	▲ 0.8	2.1	1.4	▲ 3.2	▲ 0.0
酒類	1,832.9	100.0	96.9	99.3	104.8	▲ 11.4	▲ 3.1	2.5	5.5	1.0

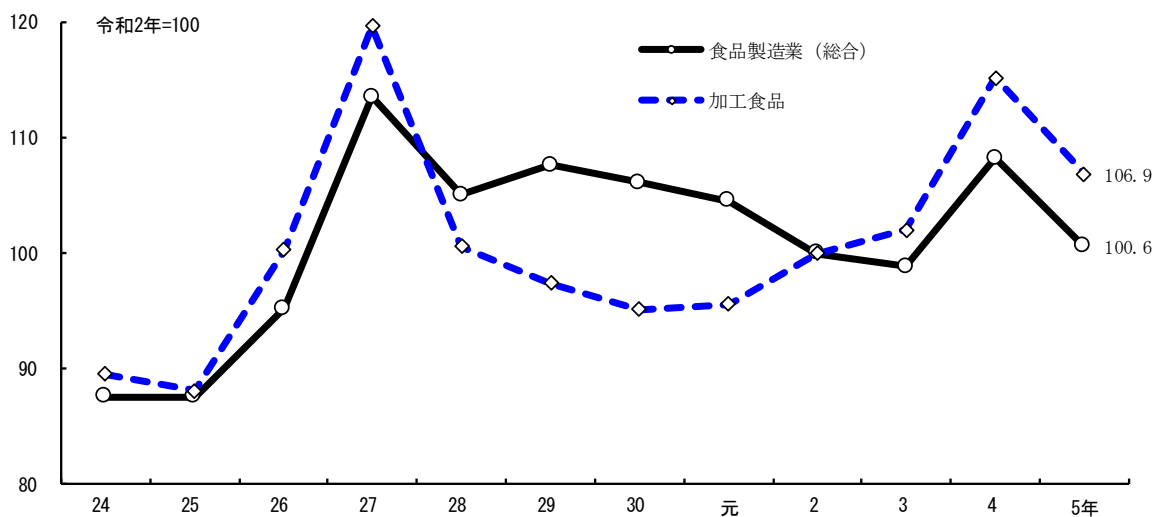
(3)在庫指数

令和5年の食品製造業（総合）の在庫指数は100.6で、対前年比▲7.1%とかなりの程度低下

令和5年の食品製造業（総合）の在庫指数（令和2年=100）は100.6で、対前年比▲7.1%とかなりの程度低下した。うち、加工食品の在庫指数（令和2年=100）は106.9で、対前年比▲7.3%とかなりの程度低下した（図2-5）。

部門別に対前年比をみると、食用油・同加工品が大幅に低下し、畜産食料品はかなり大きく低下し、製穀粉・同加工品及び飲料はかなりの程度低下し、農産食料品はわずかに低下した。一方、その他食品がわずかに上昇した。また、水産食料品は前年並みとなった（図2-6、表2-3）。

図2-5 食品製造業の在庫指数の推移



注：加工食品は、食品製造業（総合）から飲料、酒類を除いたもの。

図 2-6 食品製造業の在庫指数の対前年増減率、寄与度

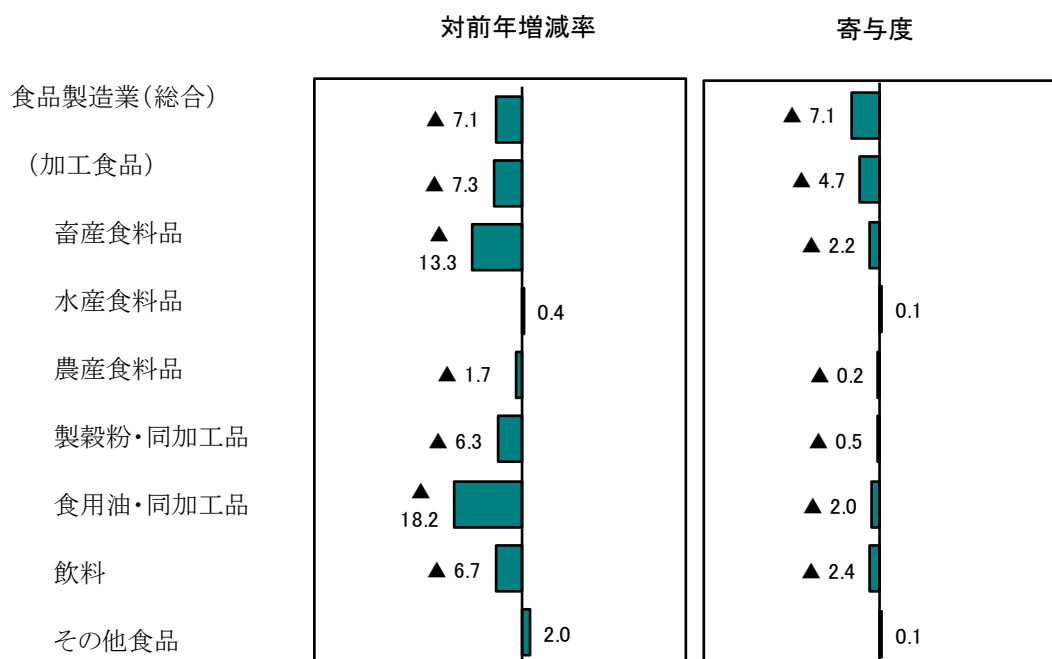


表 2-3 食品製造業の在庫指数の推移

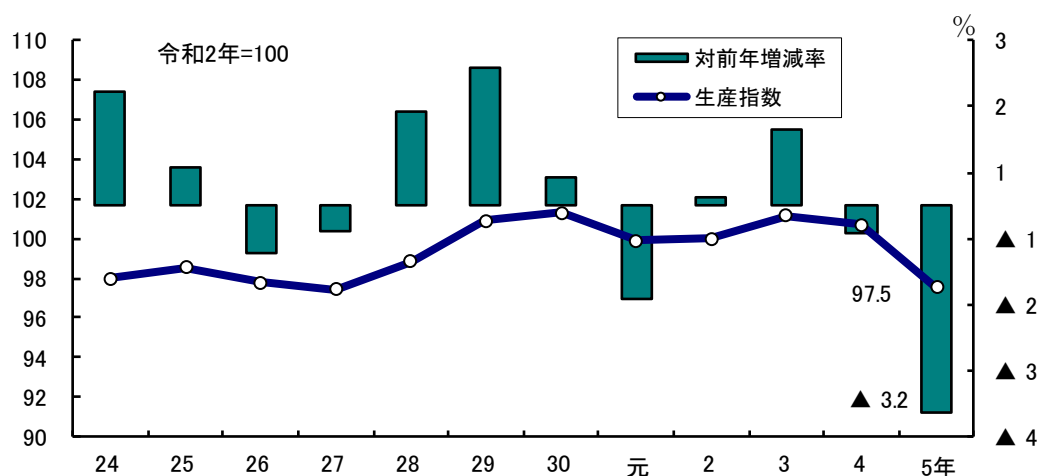
	ウェイト (令和2年)	指数 (令和2年=100)				対前年増減率 (%)				寄与度
		令和2年	3年	4年	5年	2年	3年	4年	5年	5年/4年
食品製造業(総合)	10,000.0	100.0	98.8	108.3	100.6	▲ 4.4	▲ 1.2	9.5	▲ 7.1	▲ 7.1
(加工食品)	6,104.6	100.0	102.1	115.3	106.9	4.6	2.1	12.9	▲ 7.3	▲ 4.7
畜産食料品	1,464.5	100.0	104.4	123.6	107.1	28.7	4.4	18.4	▲ 13.3	▲ 2.2
水産食料品	1,328.0	100.0	109.1	128.0	128.5	1.7	9.1	17.4	0.4	0.1
農産食料品	1,021.6	100.0	99.7	99.7	98.0	0.1	▲ 0.3	0.0	▲ 1.7	▲ 0.2
製穀粉・同加工品	889.0	100.0	101.4	100.9	94.5	▲ 1.2	1.4	▲ 0.5	▲ 6.3	▲ 0.5
食用油・同加工品	957.5	100.0	91.5	121.1	99.1	▲ 2.6	▲ 8.5	32.3	▲ 18.2	▲ 2.0
飲料	3,895.4	100.0	93.8	97.3	90.7	▲ 15.7	▲ 6.2	3.7	▲ 6.7	▲ 2.4
その他食品	443.9	100.0	103.0	101.6	103.6	▲ 8.8	3.0	▲ 1.4	2.0	0.1

1 畜産食料品

令和5年の畜産食料品の生産指数（令和2年=100、暫定値）は97.5で、対前年比▲3.2%とやや低下した。なお、近年は横ばい傾向にあったが、4年以降低下で推移している（図2-7）。

対前年比を品目別にみると、乳飲料及びはっ酵乳・乳酸菌飲料はわずかに上昇した。一方、食肉缶・びん詰がかなり大きく低下し、乳製品はやや低下し、食肉加工品及び飲用牛乳等はわずかに低下した。なお、対前年比に対する寄与を品目別にみると、乳飲料及びはっ酵乳・乳酸菌飲料はプラスであり、一方、食肉加工品、食肉缶・びん詰、飲用牛乳等及び乳製品はマイナスであった（図2-8、表2-4）。

図2-7 畜産食料品の生産指数の推移



食肉加工品はわずかに低下、ハム類及びベーコン類は低下、ソーセージ類は前年並み

食肉加工品の生産量は52万6千トンで、生産指数は対前年比▲1.8%とわずかに低下した。内訳についてみると、ハム類の生産量は10万5千トンで、生産指数は対前年比▲2.9%とわずかに低下し、ベーコン類については生産量が9万2千トンで、生産指数は対前年比▲4.5%とやや低下した。また、ソーセージ類については生産量が30万8千トンで、生産指数は対前年比▲0.6%と前年並みとなった。

飲用牛乳等はわずかに低下、乳飲料及びはっ酵乳・乳酸菌飲料はわずかに上昇

飲用牛乳等の生産量は346万6千klで、生産指数は対前年比▲2.7%とわずかに低下した。乳飲料は106万9千klで、生産指数は対前年比2.3%とわずかに上昇した。また、はっ酵乳・乳酸菌飲料は177万3千klで、生産指数は対前年比1.2%とわずかに上昇した。

乳製品類はやや低下、バター、脱脂粉乳及びチーズはいずれもかなりの程度低下

乳製品類の生産量は55万2千トンで、生産指数は対前年比▲5.7%とやや低下した。内訳についてみると、バターの生産量は6万7千トンで、生産指数は対前年比▲10.3%かなりの程度低下した。脱脂粉乳の生産量は14万4千トンで、生産指数は対前年比▲8.7%とかなりの程度低下した。チーズの生産量は14万9千トンで、生産指数は対前年比▲7.1%とかなりの程度低

下した。

図 2-8 畜産食料品の品目別生産指数の対前年増減率、寄与度

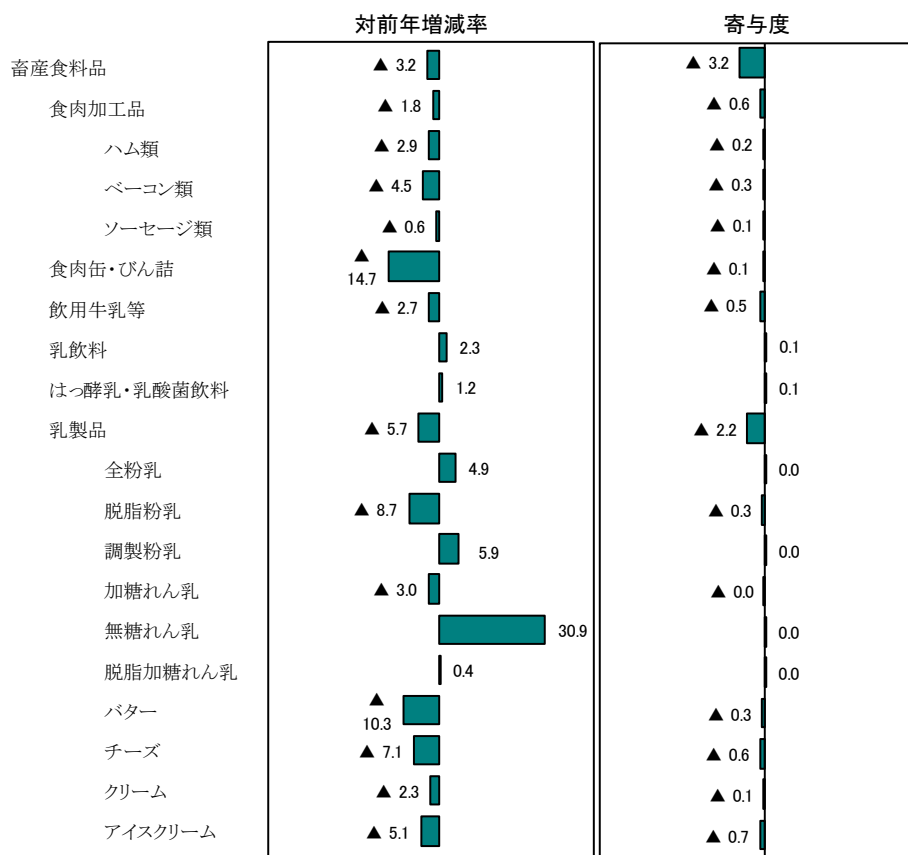


表 2-4 畜産食料品の品目別生産指数の推移

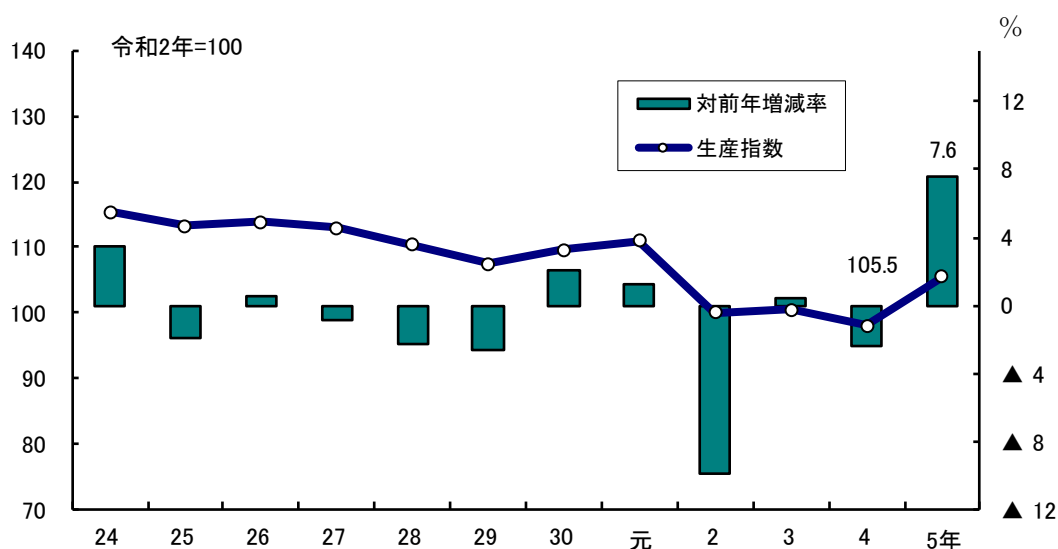
品目	年次 ウェイト (令和2年)	指数 (令和2年=100)				対前年増減率 (%)				寄与度 5年/4年
		令和2年	3年	4年	5年	2年	3年	4年	5年	
畜産食料品	1,645.8	100.0	101.2	100.7	97.5	0.1	1.2	▲ 0.4	▲ 3.2	▲ 3.2
食肉加工品	540.2	100.0	99.2	97.2	95.4	0.4	▲ 0.8	▲ 2.1	▲ 1.8	▲ 0.6
ハム類	114.8	100.0	97.6	96.3	93.5	▲ 0.2	▲ 2.4	▲ 1.4	▲ 2.9	▲ 0.2
ベーコン類	100.3	100.0	99.5	97.7	93.3	1.2	▲ 0.5	▲ 1.9	▲ 4.5	▲ 0.3
ソーセージ類	325.2	100.0	99.7	97.3	96.8	0.4	▲ 0.3	▲ 2.3	▲ 0.6	▲ 0.1
食肉缶・びん詰	10.1	100.0	81.9	85.6	73.0	▲ 7.8	▲ 18.1	4.5	▲ 14.7	▲ 0.1
飲用牛乳等	311.5	100.0	100.0	99.7	97.0	0.4	0.0	▲ 0.3	▲ 2.7	▲ 0.5
乳飲料	71.4	100.0	95.0	94.3	96.5	▲ 1.5	▲ 5.0	▲ 0.7	2.3	0.1
はっ酵乳・乳酸菌飲料	115.7	100.0	98.7	97.6	98.7	2.6	▲ 1.3	▲ 1.1	1.2	0.1
乳製品	596.8	100.0	105.0	106.1	100.0	▲ 0.4	5.0	1.0	▲ 5.7	▲ 2.2
全粉乳	3.7	100.0	98.8	110.5	116.0	▲ 9.3	▲ 1.2	11.9	4.9	0.0
脱脂粉乳	57.1	100.0	110.7	113.0	103.1	12.1	10.7	2.1	▲ 8.7	▲ 0.3
調製粉乳	11.5	100.0	92.7	100.1	106.1	3.3	▲ 7.3	8.1	5.9	0.0
加糖れん乳	12.4	100.0	101.1	102.6	99.5	▲ 11.3	1.1	1.5	▲ 3.0	▲ 0.0
無糖れん乳	0.2	100.0	96.7	82.3	107.7	▲ 7.2	▲ 3.3	▲ 14.9	30.9	0.0
脱脂加糖れん乳	1.4	100.0	97.6	97.0	97.4	▲ 13.3	▲ 2.4	▲ 0.6	0.4	0.0
バター	51.3	100.0	102.5	104.9	94.1	14.5	2.5	2.4	▲ 10.3	▲ 0.3
チーズ	139.3	100.0	104.4	100.2	93.0	2.8	4.4	▲ 4.0	▲ 7.1	▲ 0.6
クリーム	71.2	100.0	108.8	109.1	106.6	▲ 5.3	8.8	0.3	▲ 2.3	▲ 0.1
アイスクリーム	248.7	100.0	104.5	107.7	102.1	▲ 4.9	4.5	3.0	▲ 5.1	▲ 0.8

2 水産食料品

令和5年の水産食料品の生産指数（令和2年=100、暫定値）は105.5で、対前年比7.6%とかなりの程度上昇した。令和2年には感染症の影響により生産が大きく落ち込んだと見受けられるが、3年以降回復傾向にある（図2-9）。

対前年比を品目別にみると、ちくわ・かまぼこ類はかなり大きく上昇した。一方、水産缶・びん詰はやや低下した。なお、対前年比に対する寄与を品目別にみると、ちくわかまぼこ類はプラスであり、水産缶・びん詰はマイナスであった（図2-10、表2-5）。

図2-9 水産食料品の生産指数の推移



ちくわ・かまぼこ類はかなり大きく上昇、水産缶・びん詰はやや低下

ちくわ・かまぼこ類の生産量は46万2千トンで、生産指数は対前年比11.8%とかなり大きく上昇した。一方、水産缶・びん詰の生産量は8万6千トンで、生産指数は対前年比▲6.5%とやや低下した。

図2-10 水産食料品の品目別生産指数の対前年増減率、寄与度

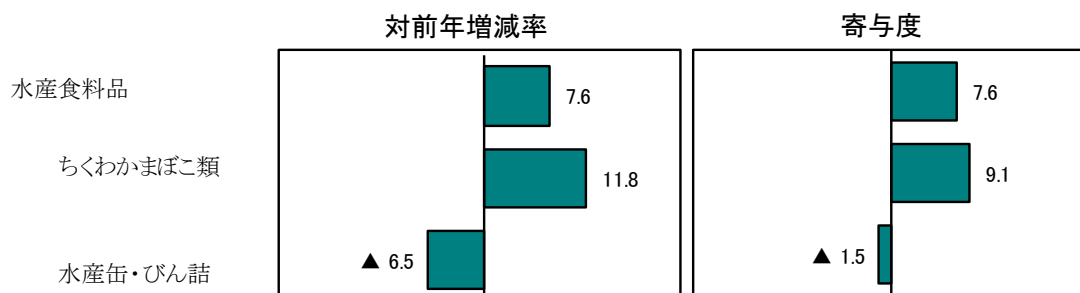


表2-5 水産食料品の品目別生産指数の推移

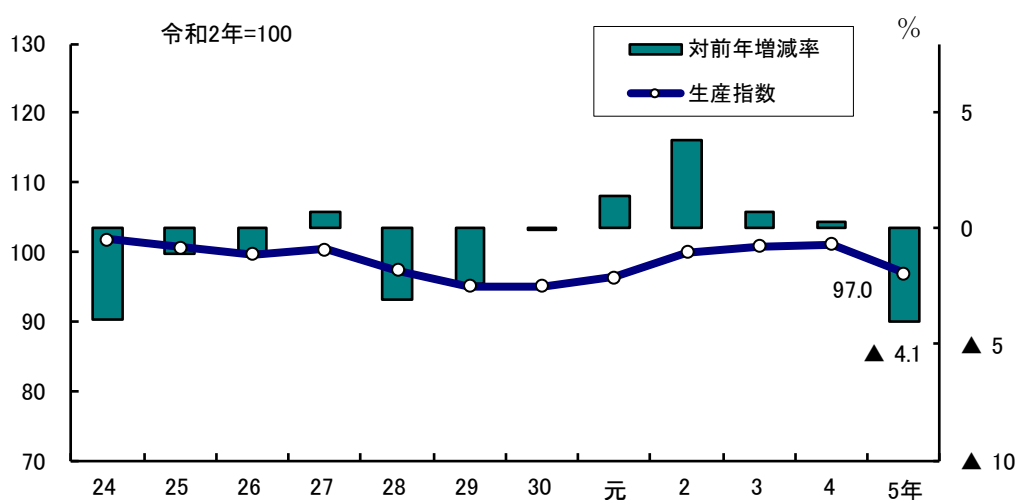
品目	年次	ウェイト (令和2年)	指数 (令和2年=100)				対前年増減率 (%)				寄与度
			令和2年	3年	4年	5年	2年	3年	4年	5年	
水産食料品		226.5	100.0	100.5	98.0	105.5	▲9.9	0.5	▲2.4	7.6	7.6
ちくわ・かまぼこ類		169.7	100.0	102.9	100.6	112.5	▲6.7	2.9	▲2.3	11.8	9.1
水産缶・びん詰		56.8	100.0	93.1	90.5	84.6	▲18.3	▲6.9	▲2.9	▲6.5	▲1.5

3 農産食料品

令和5年の農産食料品の生産指数（令和2年=100、暫定値）は97.0で、対前年比▲4.1%とやや低下した。なお、近年の推移は、平成30年以降上昇傾向で推移していたが、令和5年には低下に転じている（図2-11）。

対前年比を品目別にみると、野菜・果実漬物はわずかに低下した。農産缶・びん詰はかなり大きく下し、トマト加工品はやや低下した。また、乾燥野菜は前年並みとなった。なお、対前年比に対する寄与を品目別にみると、野菜・果実漬物、農産缶・びん詰及びトマト加工品のいずれもマイナスであった（図2-12、表2-6）。

図2-11 農産食料品の生産指数の推移



野菜・果実漬物はわずかに低下

野菜・果実漬物の生産量は80万2千トンで、生産指数は対前年比▲2.3%とわずかに低下した。内訳についてみると、塩漬類の生産量は10万5千トンで、生産指数は対前年比▲1.5%とわずかに低下、酢漬類の生産量は11万2千トンで、生産指数は対前年比▲6.7%とかなりの程度低下し、浅漬類の生産量は15万1千トンで、生産指数は対前年比▲1.5%とわずかに低下し、醤油漬類は33万5千トンで、生産指数は対前年比▲1.7%とわずかに低下した。

農産缶・びん詰はかなり大きく低下

農産缶・びん詰の生産量は10万2千トンで、生産指数は対前年比▲11.9%とかなり大きく低下した。内訳についてみると、野菜缶・びん詰が3万7千トンで、生産指数は対前年比▲7.0%とかなりの程度低下した。また、果実缶・びん詰は3万6千トンで、生産指数は対前年比▲20.3%と大幅に低下した、また、ジャム類の生産量は2万8千トンで、生産指数は対前年比▲.9%とかなりの程度低下した。

トマト加工品はやや低下

トマト加工品の生産量は9万4千トンで、生産指数は対前年比▲3.7%とやや低下した。ト

マトケチャップ、トマトピューレ及びその他トマトのいずれの生産量も前年を下回ったため全体でもやや低下した。

図 2-12 農産食料品の品目別生産指数の対前年増減率、寄与度

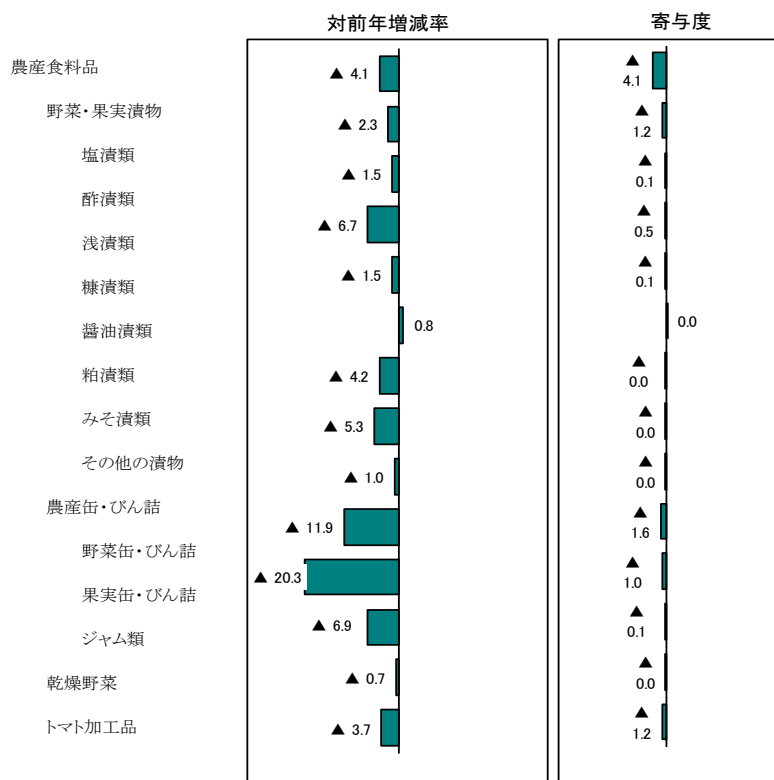


表 2-6 農産食料品の品目別生産指数の推移

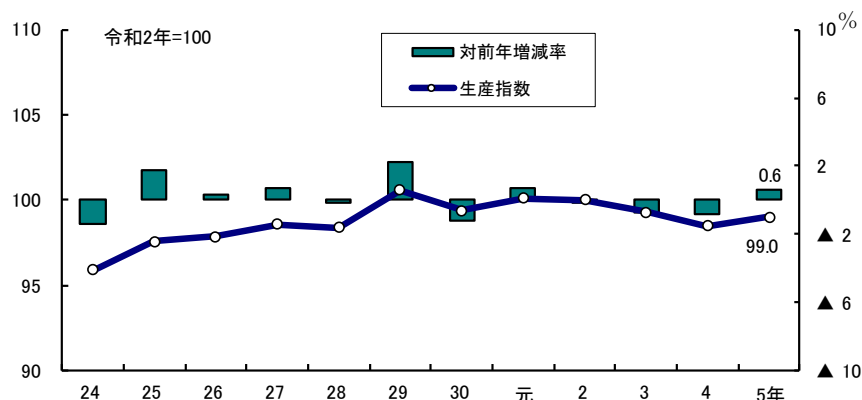
品目	年次 ウェイト (令和2年)	指数 (令和2年=100)				対前年増減率 (%)				寄与度 5年/4年
		令和2年	3年	4年	5年	2年	3年	4年	5年	
農産食料品	368.2	100.0	100.7	101.1	97.0	3.8	0.7	0.3	▲ 4.1	▲ 4.1
野菜・果実漬物	183.3	100.0	105.1	105.6	103.2	4.7	5.1	0.5	▲ 2.3	▲ 1.2
塩漬類	25.8	100.0	98.6	97.4	95.9	▲ 3.0	▲ 1.4	▲ 1.2	▲ 1.5	▲ 0.1
酢漬類	25.0	100.0	102.8	113.2	105.7	2.2	2.8	10.1	▲ 6.7	▲ 0.5
浅漬類	33.9	100.0	102.7	107.0	105.3	4.6	2.7	4.2	▲ 1.5	▲ 0.1
糠漬類	10.8	100.0	113.1	125.8	126.9	7.9	13.1	11.2	0.8	0.0
醤油漬類	78.8	100.0	107.8	101.9	100.2	8.6	7.8	▲ 5.4	▲ 1.7	▲ 0.4
粕漬類	3.9	100.0	103.0	105.9	101.5	▲ 10.8	3.0	2.8	▲ 4.2	▲ 0.0
みそ漬類	2.3	100.0	109.8	101.7	96.3	4.9	9.8	▲ 7.4	▲ 5.3	▲ 0.0
その他の漬物	2.8	100.0	105.8	125.9	124.6	13.8	5.8	19.0	▲ 1.0	▲ 0.0
農産缶・びん詰	54.4	100.0	96.8	94.6	83.4	▲ 1.1	▲ 3.2	▲ 2.3	▲ 11.9	▲ 1.6
野菜缶・びん詰	28.3	100.0	97.9	93.0	86.4	13.7	▲ 2.1	▲ 5.1	▲ 7.0	▲ 0.5
果実缶・びん詰	19.6	100.0	94.6	95.7	76.3	▲ 14.6	▲ 5.4	1.2	▲ 20.3	▲ 1.0
ジャム類	6.4	100.0	98.6	98.3	91.5	▲ 9.4	▲ 1.4	▲ 0.3	▲ 6.9	▲ 0.1
乾燥野菜	6.6	100.0	100.0	100.0	99.3	▲ 0.1	▲ 0.0	0.0	▲ 0.7	▲ 0.0
トマト加工品	123.9	100.0	96.1	97.2	93.6	5.0	▲ 3.9	1.2	▲ 3.7	▲ 1.2

4 製穀粉・同加工品

令和5年の製穀粉・同加工品の生産指数（令和2年=100、暫定値）は99.0で、対前年比0.6%と前年並みとなった（図2-13）。

対前年比を品目別にみると、製粉・穀粉はやや上昇したが、パンは前年並み、めん類はわずかに低下した。また、パン粉はわずかに上昇した。なお、対前年比に対する寄与を品目別にみると、製粉・穀粉及びパンはプラス、めん類はマイナスであった（図2-14、表2-7）。

図2-13 製穀粉・同加工品の生産指数の推移



製粉・穀粉はやや上昇

製粉・穀粉の生産量は43万8千トンで、生産指数は対前年比3.7%とやや上昇した。プレミックスが同▲3.3%とやや低下したものの、米穀粉が4.9%とやや上昇した。

めん類はわずかに低下

めん類の小麦粉使用量は149万トンで、生産指数は対前年比▲1.7%とわずかに低下した。内訳についてみると、生めん類の小麦粉使用量は78万トンで、生産指数は対前年比3.0%とやや上昇した。乾めん類は18万トンで、生産指数は対前年比▲1.6%とわずかに低下した。また、即席めん類は36万8千トンで、生産指数は対前年比▲5.5%とやや低下した。マカロニ類は16万2千トンで、生産指数は対前年比1.6%とわずかに上昇した。

パンは前年並み

パンの小麦粉使用量は118万3千トンで、生産指数は対前年比0.3%と前年並みとなった。内訳についてみると、食パンの小麦粉使用量は53万7千トンで、生産指数は対前年比▲1.5%とわずかに低下、菓子パンは39万4千トンで、生産指数は対前年比▲0.4%と前年並みとなった。学給パンは2万3千トンで、生産指数は対前年比0.1%と前年並みとなった。一方、その他パンは22万9千トンで、生産指数は対前年比1.8%とわずかに上昇した。

図 2-14 製穀粉・同加工品の品目別生産指数の対前年増減率、寄与度

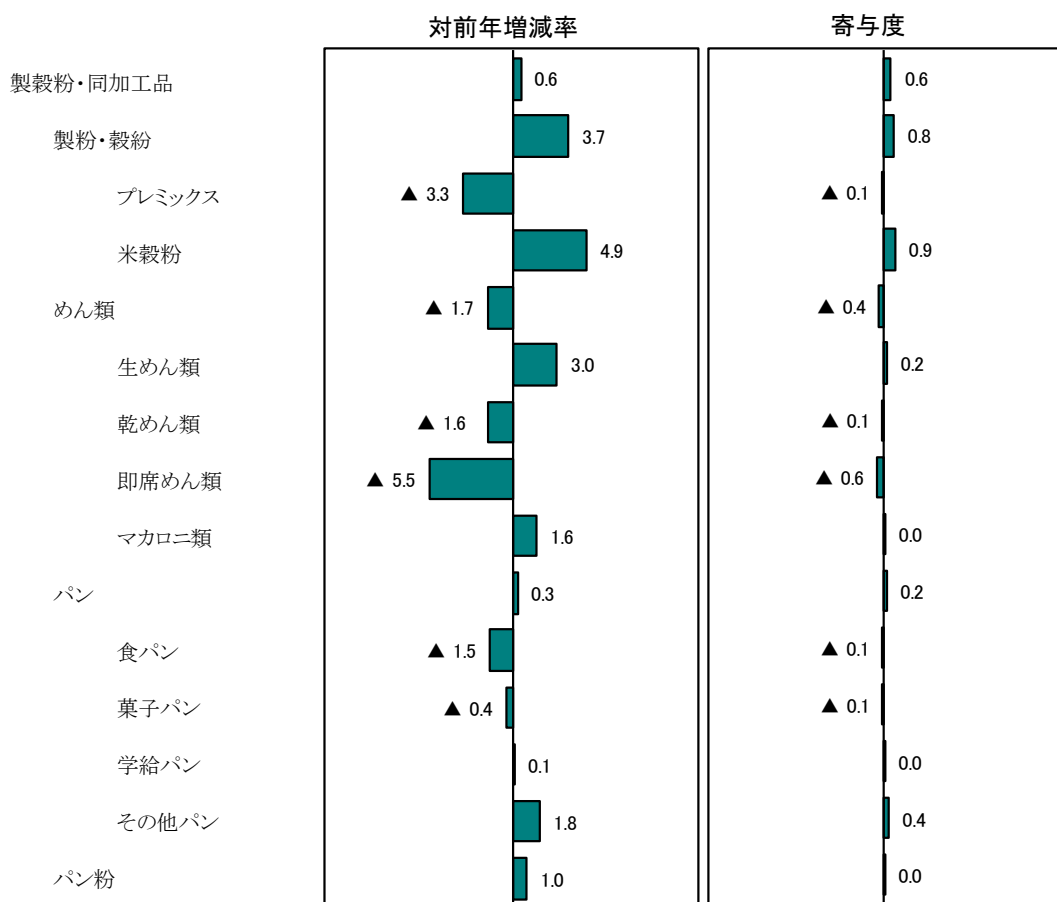


表 2-7 製穀粉・同加工品の品目別生産指数の推移

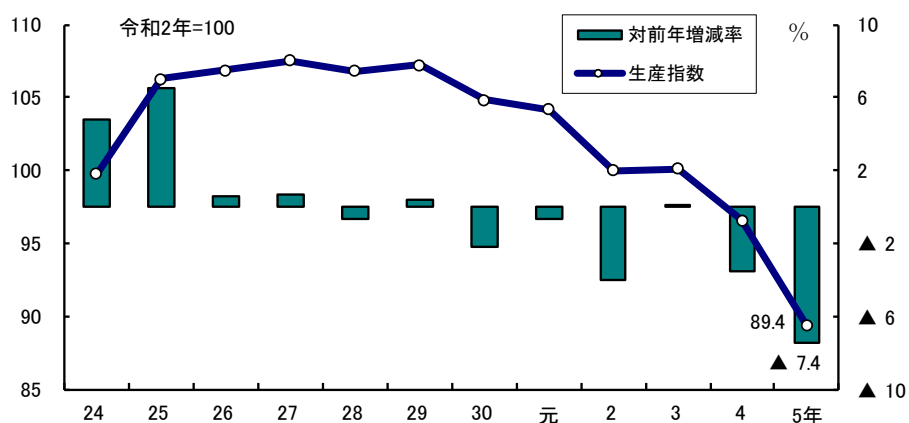
品目	年次 ウェイト (令和2年)	指数 (令和2年=100)				対前年増減率 (%)				寄与度 5年/4年
		令和2年	3年	4年	5年	2年	3年	4年	5年	
製穀粉・同加工品	2,348.5	100.0	99.3	98.5	99.0	▲ 0.1	▲ 0.7	▲ 0.8	0.6	0.6
製粉・穀粉	476.6	100.0	94.2	101.0	104.7	▲ 0.6	▲ 5.8	7.2	3.7	0.8
プレミックス	71.4	100.0	99.2	97.8	94.6	▲ 3.4	▲ 0.8	▲ 1.4	▲ 3.3	▲ 0.1
米穀粉	405.2	100.0	93.3	101.5	106.5	▲ 0.1	▲ 6.7	8.8	4.9	0.9
めん類	572.0	100.0	98.1	96.5	94.9	1.7	▲ 1.9	▲ 1.6	▲ 1.7	▲ 0.4
生めん類	159.3	100.0	102.6	102.4	105.4	4.6	2.6	▲ 0.2	3.0	0.2
乾めん類	113.6	100.0	96.9	93.0	91.5	5.6	▲ 3.1	▲ 4.1	▲ 1.6	▲ 0.1
即席めん類	250.0	100.0	96.4	94.6	89.4	▲ 2.5	▲ 3.6	▲ 1.8	▲ 5.5	▲ 0.6
マカロニ類	49.0	100.0	94.8	95.2	96.7	5.7	▲ 5.2	0.4	1.6	0.0
パン	1,286.1	100.0	101.7	98.4	98.7	▲ 0.7	1.7	▲ 3.3	0.3	0.2
食パン	173.3	100.0	95.2	89.8	88.4	1.8	▲ 4.8	▲ 5.7	▲ 1.5	▲ 0.1
菓子パン	513.8	100.0	100.4	95.4	95.0	1.8	0.4	▲ 4.9	▲ 0.4	▲ 0.1
学給パン	156.3	100.0	115.5	109.3	109.4	▲ 14.6	15.5	▲ 5.4	0.1	0.0
その他パン	442.8	100.0	100.9	101.3	103.2	1.4	0.9	0.5	1.8	0.4
パン粉	13.8	100.0	102.2	101.7	102.7	▲ 3.8	2.2	▲ 0.5	1.0	0.0

5 食用油・同加工品

令和5年の食用油・同加工品の生産指数（令和2年=100、暫定値）は89.4で、対前年比▲7.4%とかなりの程度低下した。なお、近年の推移は、平成25年から平成29年にかけて横ばいであったが、平成30年以降は低下傾向で推移している（図2-15）。

対前年比を品目別にみると、植物油脂はやや低下し、加工油脂はかなりの程度低下した。なお、対前年比に対する寄与を品目別にみると、植物油脂及び加工油脂はいずれもマイナスであった（図2-16、表2-8）。

図2-15 食用油・同加工品の生産指数の推移



植物油脂はやや低下、加工油脂はかなりの程度低下

植物油脂の生産量は156万トンで、生産指数は対前年比▲4.4%とやや低下した。加工油脂の生産量は56万9千トンで、生産指数は対前年比▲9.0%とかなりの程度低下した。加工油脂について内訳をみると、マーガリンは14万1千トンで、生産指数は対前年比8.0%とかなりの程度上昇した。一方、ショートニングは17万3千トンで、生産指数は対前年比▲3.6%とやや低下した。

図 2-16 食用油・同加工品の品目別生産指数の対前年増減率、寄与度

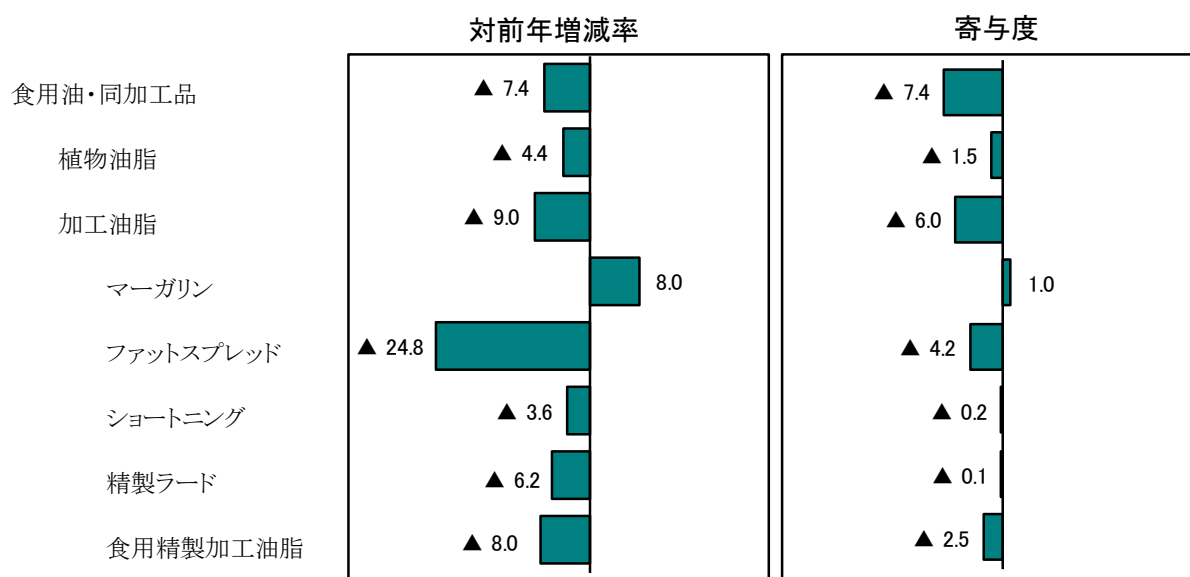


表 2-8 食用油・同加工品の品目別生産指数の推移

品目	年次 ウエイト (令和2年)	指数 (令和2年=100)				対前年増減率 (%)				寄与度 5年/4年
		令和2年	3年	4年	5年	2年	3年	4年	5年	
食用油・同加工品	379.2	100.0	100.1	96.5	89.4	▲ 4.0	0.1	▲ 3.5	▲ 7.4	▲ 7.4
植物油脂	122.4	100.0	102.7	100.1	95.7	▲ 4.7	2.7	▲ 2.6	▲ 4.4	▲ 1.5
加工油脂	256.9	100.0	98.9	94.9	86.4	▲ 3.7	▲ 1.1	▲ 4.0	▲ 9.0	▲ 6.0
マーガリン	47.5	100.0	96.2	91.8	99.2	▲ 6.2	▲ 3.8	▲ 4.6	8.0	1.0
ファットスプレッド	66.7	100.0	96.2	91.7	68.9	▲ 6.1	▲ 3.8	▲ 4.6	▲ 24.8	▲ 4.2
ショートニング	21.6	100.0	103.8	87.5	84.4	▲ 7.0	3.8	▲ 15.7	▲ 3.6	▲ 0.2
精製ラード	7.3	100.0	94.7	105.9	99.4	▲ 3.8	▲ 5.3	11.8	▲ 6.2	▲ 0.1
食用精製加工油脂	113.7	100.0	100.8	98.7	90.8	▲ 0.4	0.8	▲ 2.1	▲ 8.0	▲ 2.5

6 砂糖

令和5年の砂糖の生産指数（令和2年=100、一部推定を含む暫定値）は97.7で、対前年比▲6.3%とかなりの程度低下した。近年は低下傾向で推移していたが、2年は上昇に転じたが5年に再び減少した（図2-17）。

対前年比を品目別にみると、氷糖がかなりの程度上昇した。一方、中白及び三温は大幅に低下し、白双、中双及び角糖はかなり大きく低下し、上白はかなりの程度低下し、グラニュー糖及び液等がやや低下した。なお、対前年比に対する寄与を品目別にみると、氷糖のみプラスであり、グラニュー糖、白双、中双、上白、三温及び液糖はマイナスであった（図2-18、表2-9）。

図2-17 砂糖の生産指数の推移

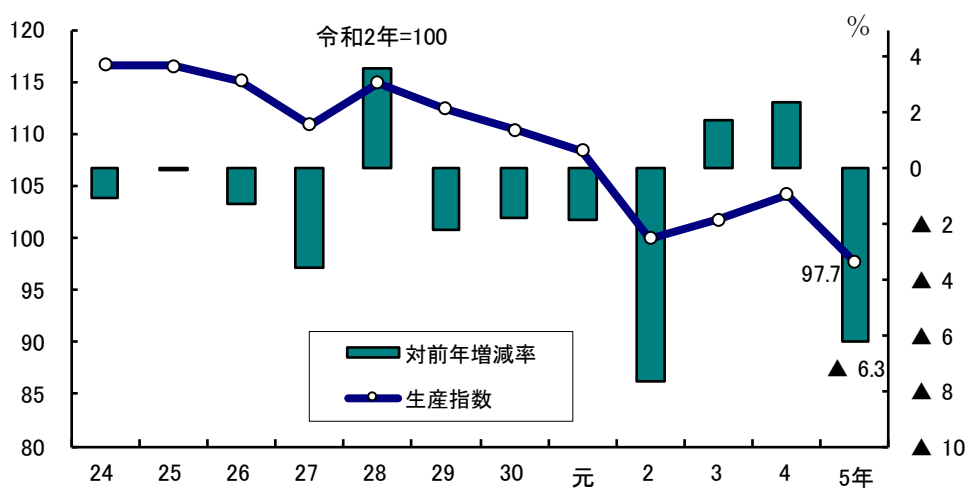


図 2-18 砂糖の品目別生産指数の対前年増減率、寄与度

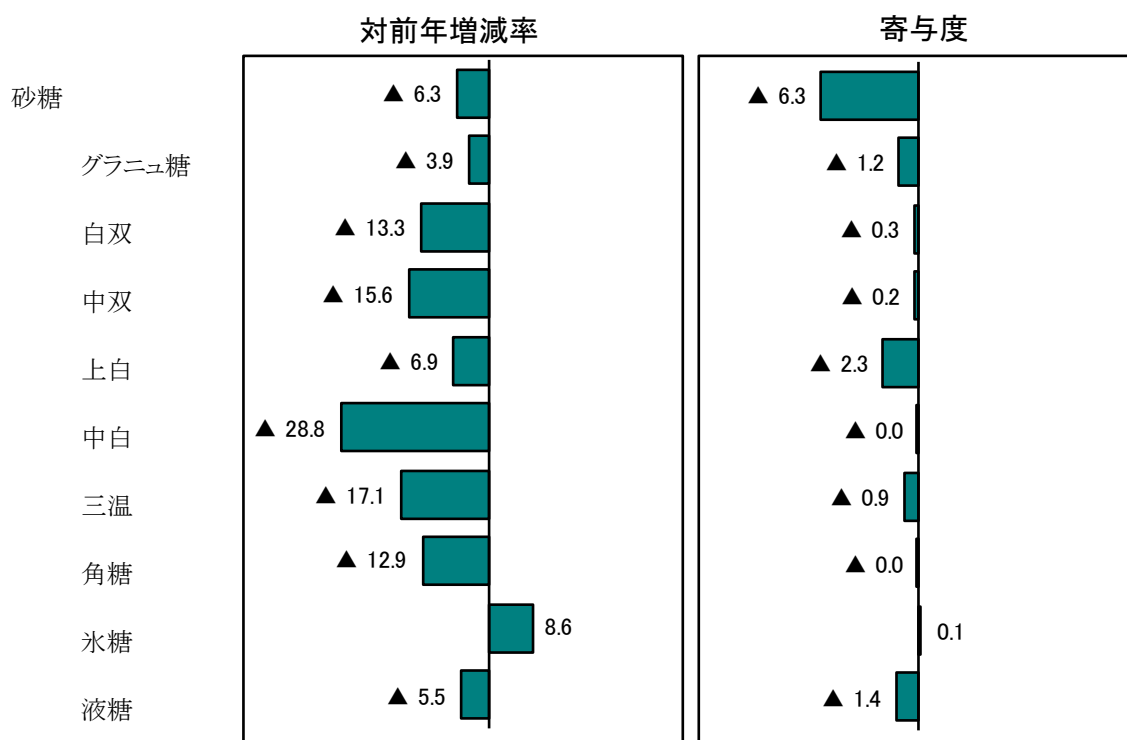


表 2-9 砂糖の品目別生産指数の推移

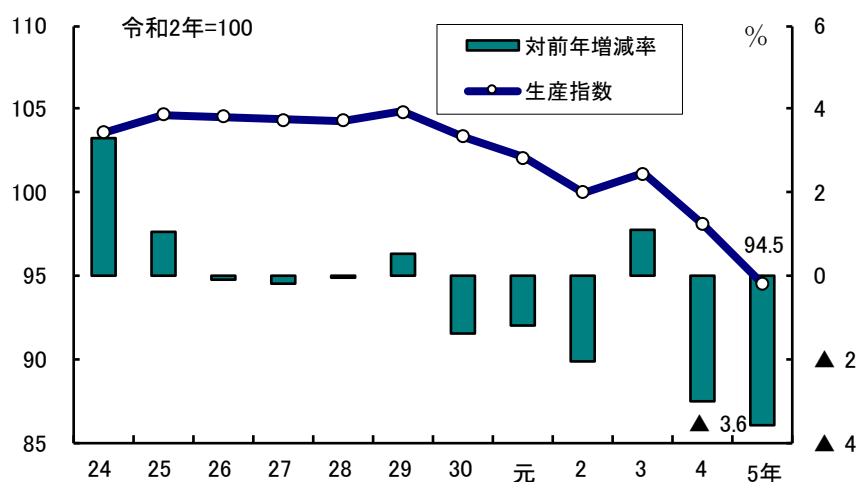
品目	年次 ウエイト (令和2年)	指数 (令和2年=100)				対前年増減率 (%)				寄与度 5年/4年
		令和2年	3年	4年	5年	2年	3年	4年	5年	
砂糖	15.8	100.0	101.8	104.2	97.7	▲ 7.7	1.8	2.4	▲ 6.3	▲ 6.3
グラニュー糖	5.0	100.0	99.5	104.2	100.1	▲ 8.0	▲ 0.5	4.8	▲ 3.9	▲ 1.2
白双	0.3	100.0	104.2	114.8	99.5	▲ 22.6	4.2	10.1	▲ 13.3	▲ 0.3
中双	0.3	100.0	90.5	93.5	78.9	▲ 6.3	▲ 9.5	3.3	▲ 15.6	▲ 0.2
上白	5.3	100.0	100.5	100.7	93.7	▲ 9.5	0.5	0.2	▲ 6.9	▲ 2.3
中白	0.0	100.0	102.1	109.3	77.9	▲ 9.7	2.1	7.0	▲ 28.8	▲ 0.0
三温	0.9	100.0	103.3	99.6	82.6	▲ 2.5	3.3	▲ 3.5	▲ 17.1	▲ 0.9
角糖	0.0	100.0	74.0	70.9	61.8	▲ 12.9	▲ 26.0	▲ 4.1	▲ 12.9	▲ 0.0
冰糖	0.1	100.0	135.7	136.6	148.3	▲ 32.8	35.7	0.7	8.6	0.1
液糖	4.0	100.0	105.9	109.2	103.2	▲ 3.9	5.9	3.1	▲ 5.5	▲ 1.4

7 調味料

令和5年の調味料の生産指数（令和2年=100、暫定値）は94.5で、対前年比▲3.6%とやや低下した。なお、近年の推移は、長らく低下傾向で推移していたのが、3年は上昇に転じたが、4年以降に再び低下している（図2-19）。

対前年比を品目別にみると、味噌はわずかに低下し、しょうゆ等はやや低下した。また、マヨネーズはわずかに低下し、ドレッシングはやや低下した。なお、対前年比に対する寄与を品目別にみると、味噌、しょうゆ等、マヨネーズ及びドレッシングのいずれもはマイナスであった（図2-20、表2-10）。

図2-19 調味料の生産指数の推移



味噌はわずかに低下、しょうゆ等やや低下

味噌の生産量は45万8千トンで、生産指数は対前年比▲2.2%とわずかに低下した。

しょうゆ等の出荷量は98万6千klで、生産指数は対前年比▲3.3%とやや低下した。

マヨネーズはわずかに低下、ドレッシングはやや低下

マヨネーズの生産量は21万3千トンで、生産指数は対前年比▲2.0%とわずかに低下した。また、ドレッシングの生産量は16万9千トンで、生産指数は対前年比▲4.4%とやや低下した。

図 2-20 調味料の品目別生産指数の対前年増減率、寄与度

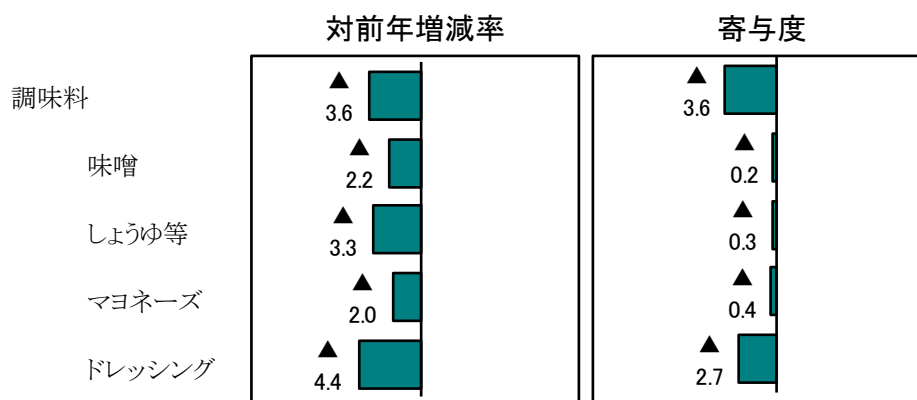


表 2-10 調味料の品目別生産指数の推移

品目	年次 ウエイト (令和2年)	指数 (令和2年=100)				対前年増減率 (%)				寄与度
		令和2年	3年	4年	5年	2年	3年	4年	5年	5年/4年
調味料	783.5	100.0	101.1	98.0	94.5	▲ 2.0	1.1	▲ 3.0	▲ 3.6	▲ 3.6
味噌	76.8	100.0	97.3	98.6	96.5	▲ 1.4	▲ 2.7	1.3	▲ 2.2	▲ 0.2
しょうゆ等	77.2	100.0	100.6	100.1	96.8	▲ 4.3	0.6	▲ 0.4	▲ 3.3	▲ 0.3
マヨネーズ	144.6	100.0	100.4	100.0	98.0	▲ 3.5	0.4	▲ 0.4	▲ 2.0	▲ 0.4
ドレッシング	484.9	100.0	102.0	97.1	92.8	▲ 1.3	2.0	▲ 4.8	▲ 4.4	▲ 2.7

8 飲料

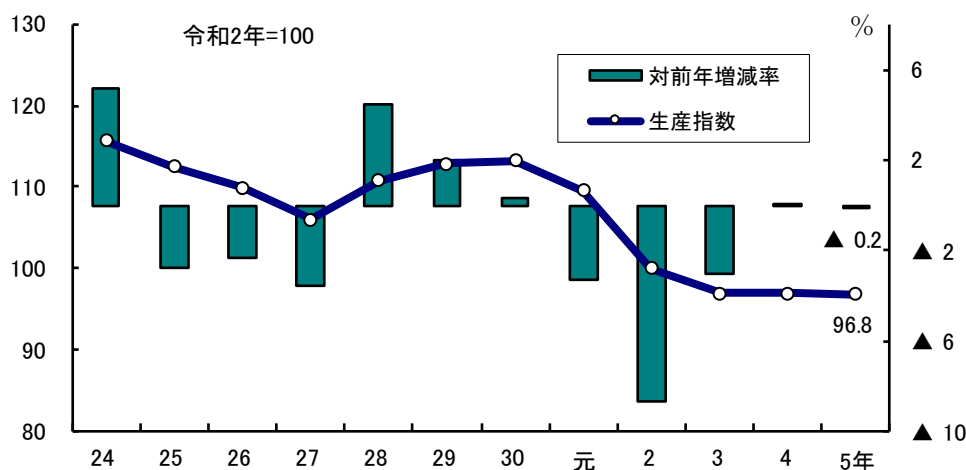
令和5年の飲料の生産指数（令和2年=100、暫定値）は96.8で、対前年比0.2%と前年並みとなった。なお、令和元年以降低下傾向で推移していたが、3年以降は横ばいで推移している（図2-21）。

対前年比を品目別にみると、炭酸飲料及びコーヒー・茶系飲料は前年並み、果実飲料はわずかに低下した。一方、トマト飲料はやや上昇した。

コーヒー・茶系飲料は、令和2年には感染症の影響により、テレワークが定着し、コンビニ等によるビジネス需要が大きく減少したが、3年以降回復の兆しがみられる。

なお、対前年比に対する寄与を品目別にみると、トマト飲料はプラスであったが、炭酸飲料、果実飲料及びコーヒー・茶系飲料はマイナスであった（図2-22、表2-11）。

図2-21 飲料の生産指数の推移



炭酸飲料は前年並み、果実飲料はわずかに低下

炭酸飲料の生産量は177万4千klで、生産指数は対前年比▲0.8%と前年並みとなった。果実飲料は生産量が56万6千klで、生産指数は対前年比▲1.0%とわずかに低下した。

コーヒー・茶系飲料は前年並み

コーヒー・茶系飲料の生産量は923万4千klで、生産指数は対前年比▲0.5%と前年並みとなった。

トマト飲料はやや上昇

トマト飲料の生産量は11万2千klで、生産指数は対前年比3.5%とやや上昇した。

図 2-22 飲料の品目別生産指数の対前年増減率、寄与度

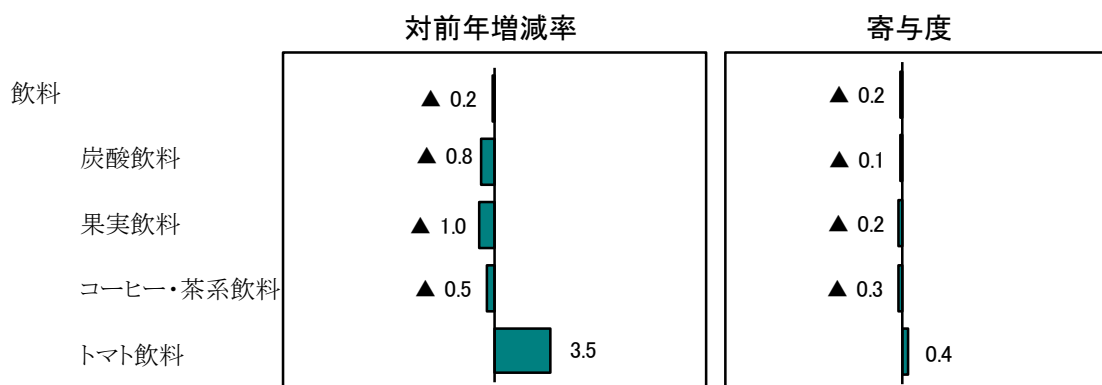


表 2-11 飲料の品目別生産指数の推移

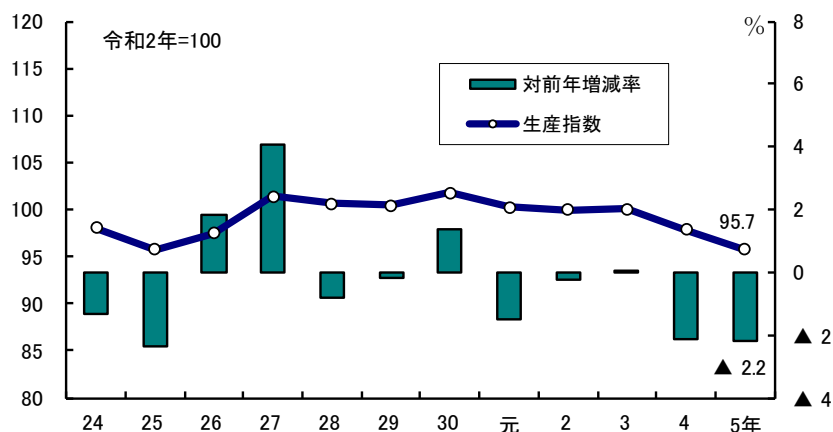
品目	年次 ウエイト (令和2年)	指数 (令和2年=100)				対前年増減率 (%)				寄与度
		令和2年	3年	4年	5年	2年	3年	4年	5年	5年/4年
飲料	990.9	100.0	96.9	97.0	96.8	▲ 8.7	▲ 3.1	0.1	▲ 0.2	▲ 0.2
炭酸飲料	177.6	100.0	91.5	88.6	87.9	▲ 2.9	▲ 8.5	▲ 3.1	▲ 0.8	▲ 0.1
果実飲料	200.1	100.0	92.7	93.6	92.6	▲ 16.0	▲ 7.3	0.9	▲ 1.0	▲ 0.2
コーヒー・茶系飲料	497.8	100.0	100.5	99.9	99.4	▲ 8.4	0.5	▲ 0.6	▲ 0.5	▲ 0.3
トマト飲料	115.3	100.0	97.4	103.2	106.8	▲ 4.6	▲ 2.6	6.0	3.5	0.4

9 菓子

令和5年の菓子の生産指数（令和2年=100、暫定値）は95.7で、対前年比▲2.2%とわずかに低下した。なお、近年の推移は、平成27年以降横ばい傾向となっていたが、令和3年以降は減少傾向で推移している（図2-23）。

対前年比を品目別にみると、ビスケットは対前年比で前年並み、米菓はやや低下した。なお、対前年比に対する寄与については、ビスケット及び米菓ともにマイナスであった（図2-24、表2-12）。

図2-23 菓子の生産指数の推移



ビスケットは前年並み、米菓はやや低下

ビスケットの生産量は24万8千トンで、生産指数は対前年比▲0.8%と前年並みとなった。米菓の生産量は20万4千トンで、生産指数は対前年比▲4.0%とやや低下した。

図2-24 菓子の品目別生産指数の対前年増減率、寄与度

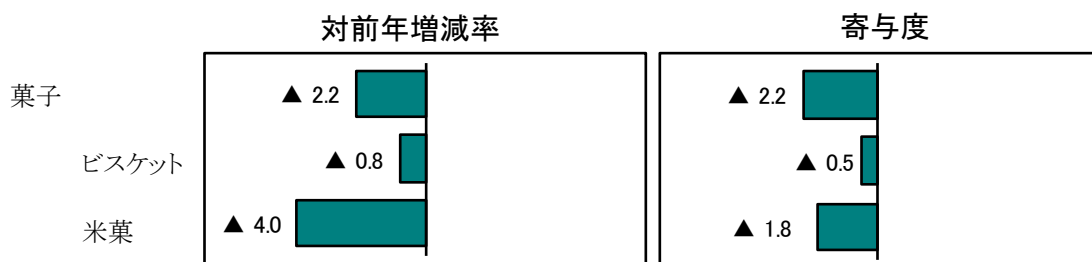


表1-12 菓子の品目別生産指数の推移

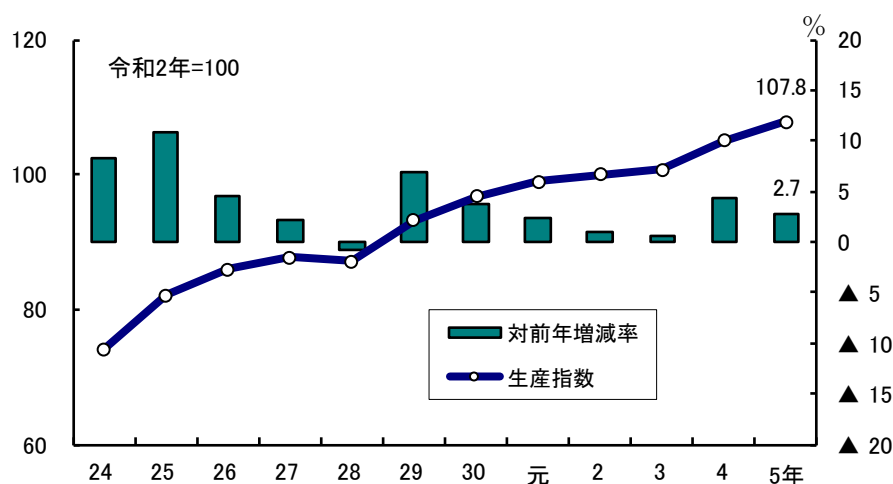
品目	年次 ウェイト (令和2年)	指数 (令和2年=100)				対前年増減率 (%)				寄与度
		令和2年	3年	4年	5年	2年	3年	4年	5年	5年/4年
菓子	440.7	100.0	100.0	97.9	95.7	▲0.3	0.0	▲2.1	▲2.2	▲2.2
ビスケット	246.8	100.0	101.7	98.7	97.9	0.4	1.7	▲3.0	▲0.8	▲0.5
米菓	193.9	100.0	97.8	96.8	92.9	▲1.1	▲2.2	▲1.0	▲4.0	▲1.8

10 調理食品

令和5年の調理食品の生産指数（令和2年=100、暫定値）は107.8で、対前年比2.7%とわずかに上昇した。なお、近年の推移は、平成23年の東日本大震災以降、備蓄需要の高まりや簡便化志向のニーズから、無菌包装米飯や冷凍米飯の市場拡大が続いてきている（図2-25）。

対前年比を品目別にみると、加工米飯がわずかに上昇した。また、調理缶・レトルトパウチはやや上昇した。なお、対前年比に対する寄与を品目別にみると、加工米飯及び調理缶・レトルトパウチのいずれもプラスであった（図2-26、表2-13）。

図2-25 調理食品の生産指数の推移

加工米飯はわずかに上昇

加工米飯の生産量は44万トンで、生産指数は対前年比2.6%とわずかに上昇した。加工米飯のなかでは無菌包装米飯については、手軽に食べられる簡便化志向のニーズに適していることや備蓄用から日常食としての位置づけが定着したこと等により生産量が増加傾向にあったが、令和5年は減少に転じている。一方、冷凍米飯については令和4年以降生産量が増加傾向にあるが、その背景として、かつての冷凍食品より格段においしくなったことや、冷凍食品専門店が開店したり等消費者への訴求効果が高まったことが考えられる。

カレーはやや上昇、その他の調理食品はわずかに上昇

調理缶・レトルトパウチの生産量は43万5千トンで、生産指数は対前年比3.5%とやや上昇した。内訳についてみると、カレーの生産量は16万8千トンで、生産指数は対前年比4.8%とやや上昇した。また、その他の調理食品の生産量は26万7千トンで、生産指数は対前年比2.7%とわずかに上昇した。

図 2-26 調理食品の品目別生産指数の対前年増減率、寄与度

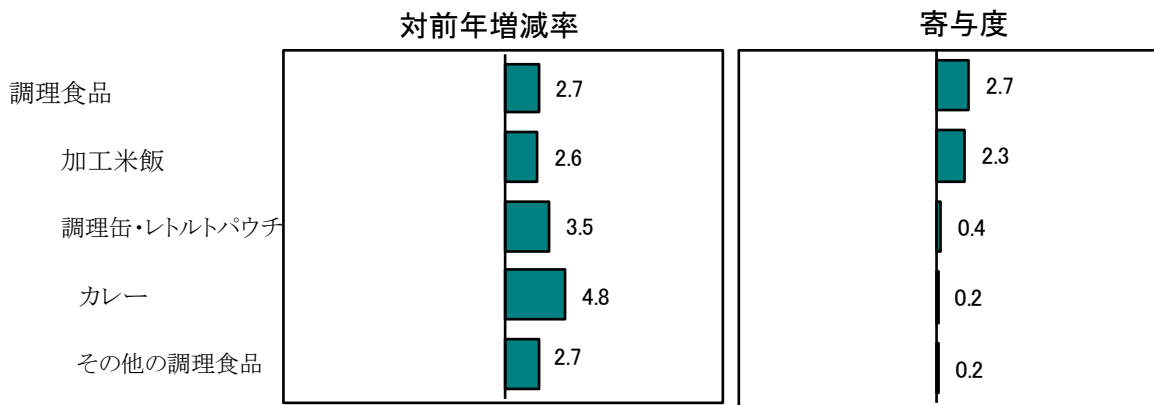


表 2-13 調理食品の品目別生産指数の推移

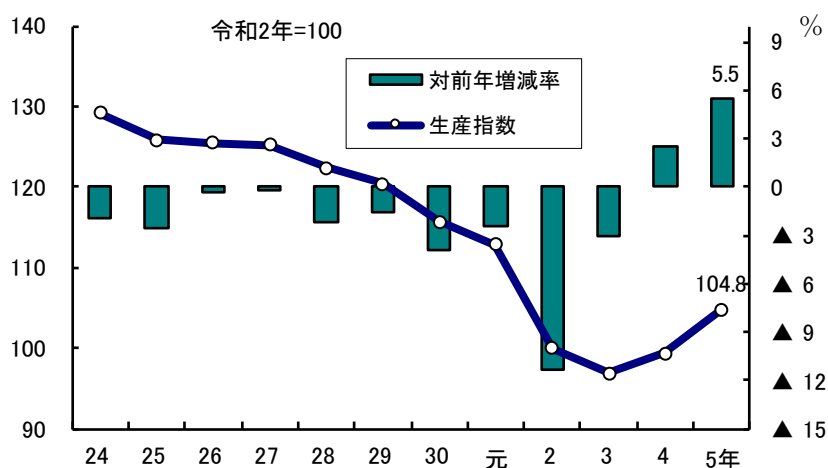
品目	年次 ウェイト (令和2年)	指数 (令和2年=100)				対前年増減率 (%)				寄与度
		令和2年	3年	4年	5年	2年	3年	4年	5年	5年/4年
調理食品	1,166.4	100.0	100.7	105.0	107.8	1.0	0.7	4.3	2.7	2.7
加工米飯	1,035.3	100.0	101.1	106.0	108.7	1.5	1.1	4.9	2.6	2.3
調理缶・レトルトパウチ	131.1	100.0	97.6	97.0	100.4	▲ 2.6	▲ 2.4	▲ 0.6	3.5	0.4
カレー	50.9	100.0	96.9	95.5	100.1	▲ 8.9	▲ 3.1	▲ 1.5	4.8	0.2
その他の調理食品	80.2	100.0	98.0	97.9	100.6	2.0	▲ 2.0	▲ 0.0	2.7	0.2

11 酒類

令和5年の酒類の生産指数（令和2年=100、一部推定を含む暫定値）は104.8で、対前年比5.5%とやや上昇した。令和2年から続く感染症対策による自治体等からの飲食店等への時短・休業要請の影響が大きいと見受けられる。ただし、低下傾向には歯止めがかかったように見受けられる（図2-27）。

対前年比を品目別にみると、雑酒が対前年比で大幅に上昇し、清酒及びウイスキーはかなりの程度上昇し、ビールはやや上昇し、スピリッツはわずかに上昇した。一方、リキュールが対前年比で大幅に低下し、合成清酒、焼酎及、みりん及びブランデーはかなりの程度低下し、果実酒がわずかに低下した。なお、対前年比に対する寄与を品目別にみると、清酒、ビール、ウイスキー、スピリッツ及び雑酒はプラス、焼酎、みりん及びリキュールはマイナスであった（図2-28、表2-14）。

図2-27 酒類の生産指数の推移



ビールはやや上昇

ビールの出荷量（1～11月）は202万5千klで、生産指数は対前年比4.7%とやや上昇した。令和2年から続く感染症対策のための飲食店への時短・休業要請が緩和されたことの影響によるものと見受けられる。

焼酎はかなりの程度低下、ウイスキーはかなりの程度上昇

焼酎の出荷量（1～11月）は576千klで、生産指数は対前年比▲7.1%とかなりの程度低下した。一方、ウイスキーについては出荷量（1～11月）が15万klで、生産指数は対前年比10.1%とかなりの程度上昇した。

スピリッツはわずかに上昇、リキュールは大幅に低下

スピリッツの出荷量（1～11月）は92万5千klで、生産指数は対前年比2.6%とわずかに

上昇した。一方、リキュールの出荷量（1～11月）は174万9千klで、生産指数は対前年比▲16.4%と大幅に低下した。

図 2-28 酒類の品目別生産指数の対前年増減率、寄与度

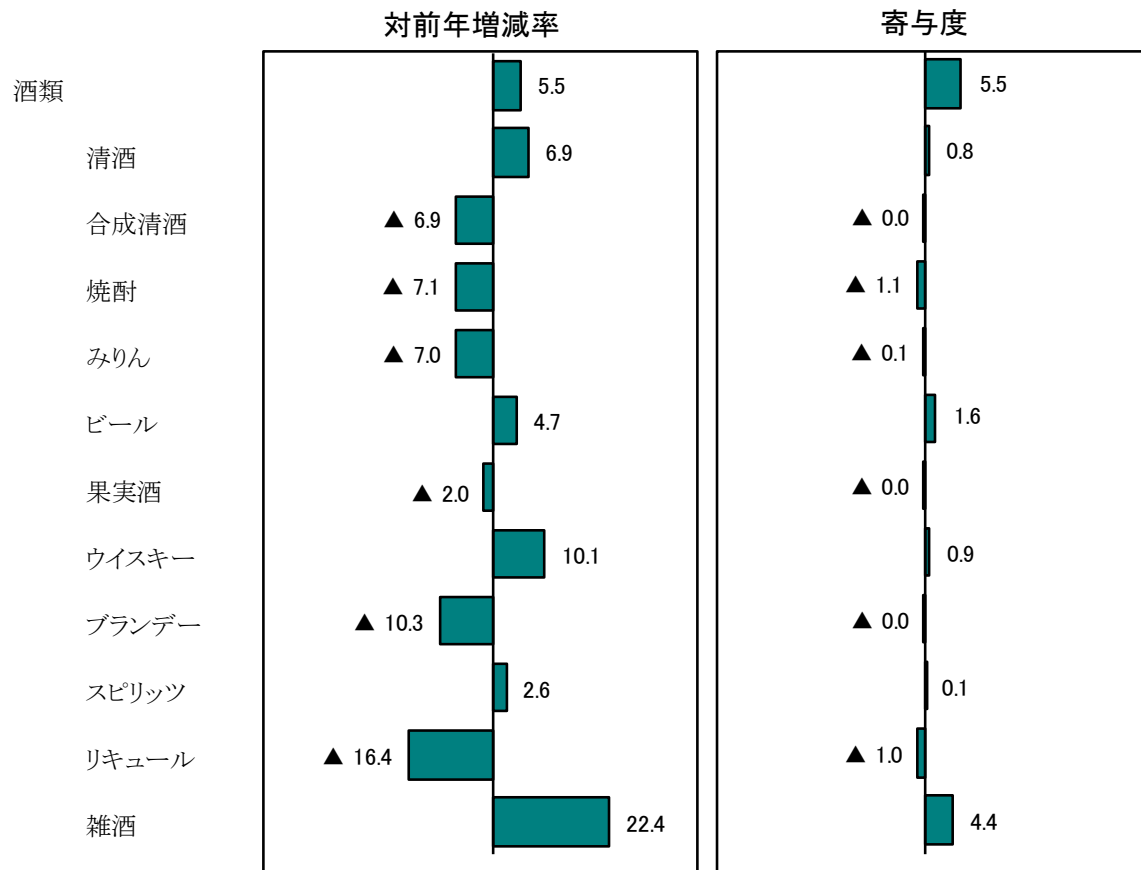
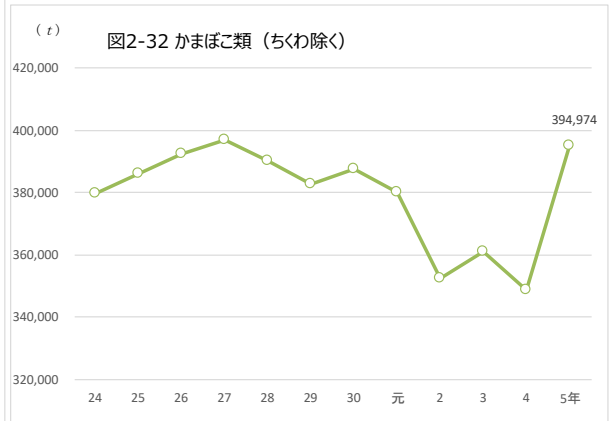
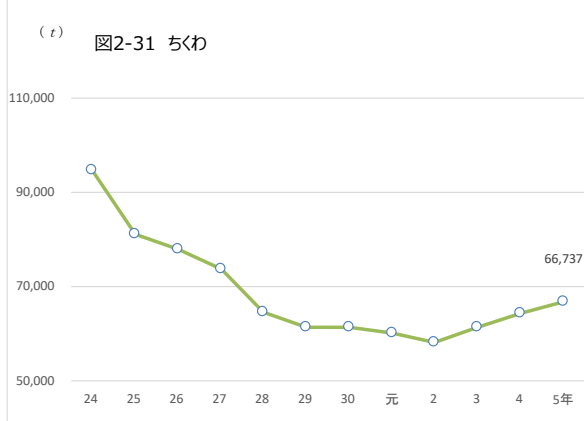
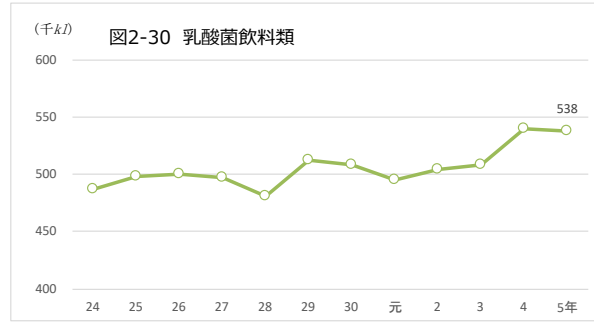
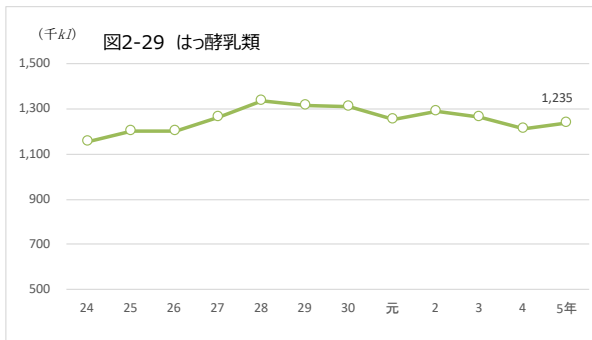
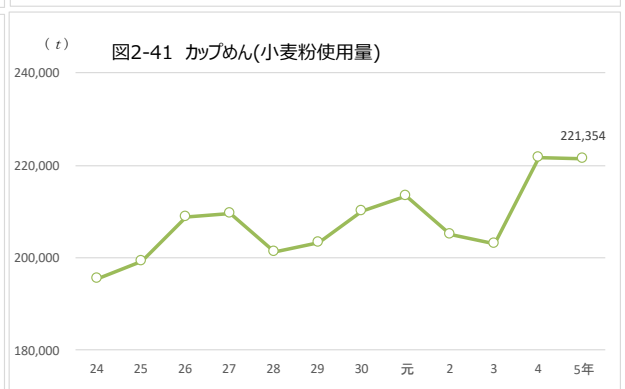
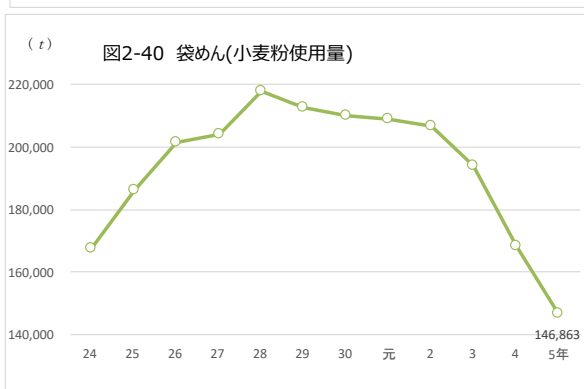
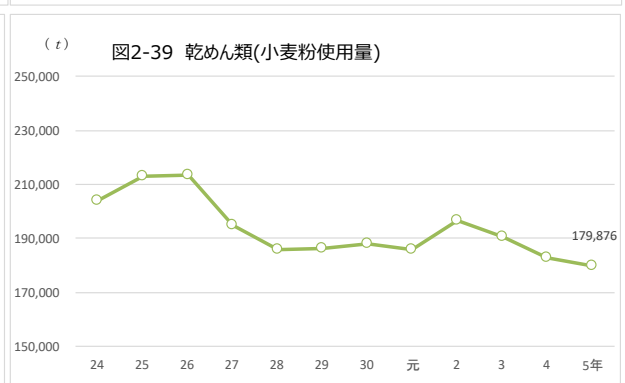
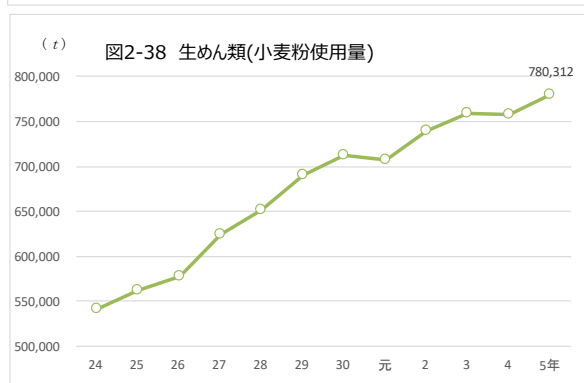
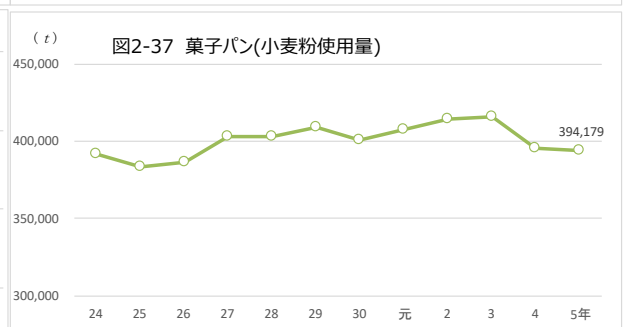
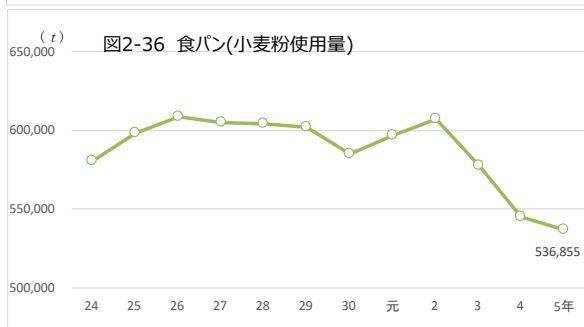
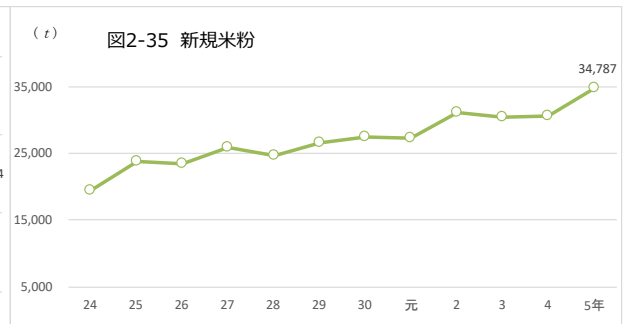
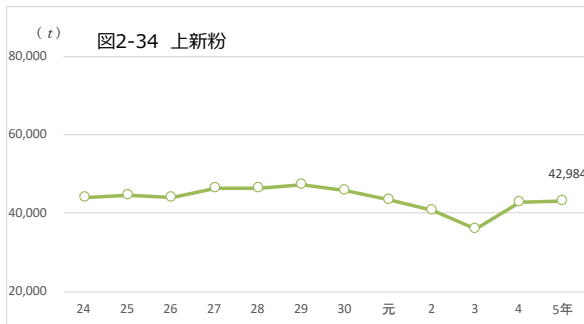


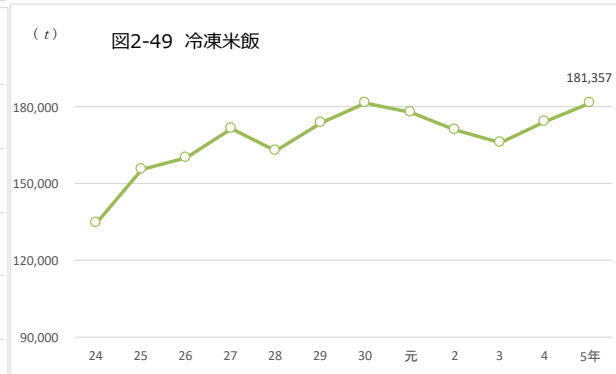
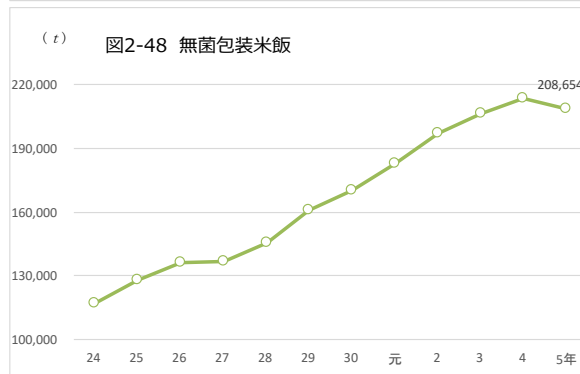
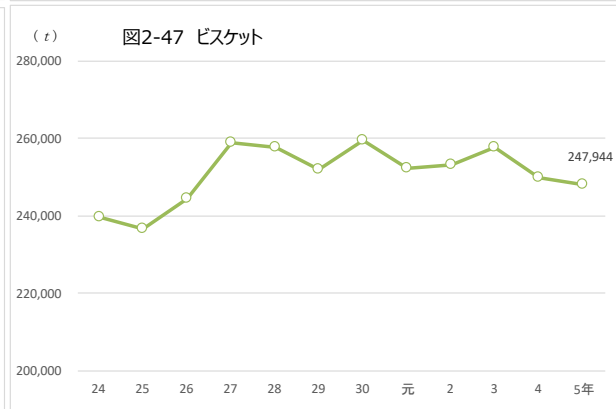
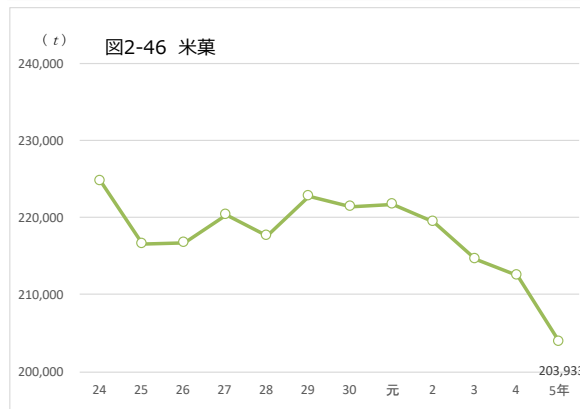
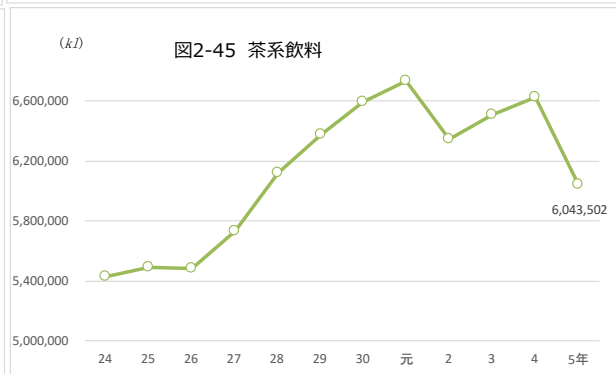
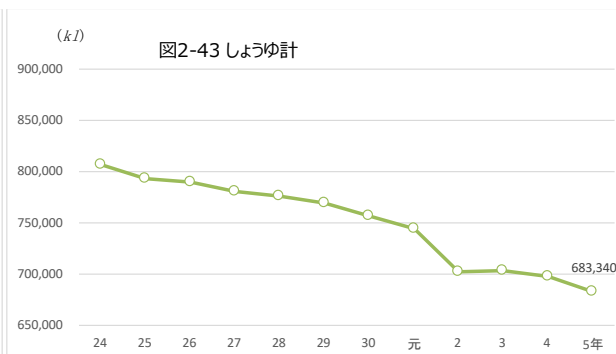
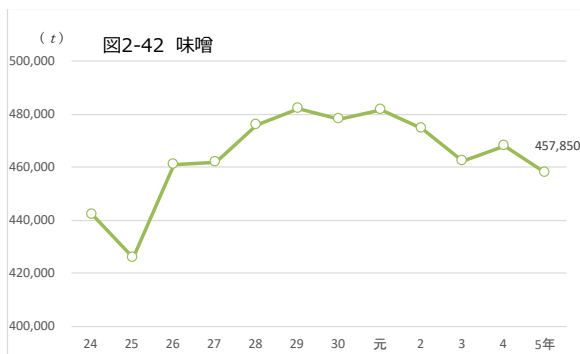
表 2-14 酒類の品目別生産指数の推移

品目	年次 ウェイト (令和2年)	指数 (令和2年=100)				対前年増減率 (%)				寄与度 5年/4年
		令和2年	3年	4年	5年	2年	3年	4年	5年	
酒類	1,553.9	100.0	96.9	99.3	104.8	▲ 11.4	▲ 3.1	2.5	5.5	5.5
清酒	195.0	100.0	96.6	88.8	95.0	▲ 10.4	▲ 3.4	▲ 8.1	6.9	0.8
合成清酒	3.5	100.0	91.7	94.7	88.1	▲ 19.0	▲ 8.3	3.3	▲ 6.9	▲ 0.0
焼酎	239.6	100.0	94.0	94.8	88.0	▲ 3.8	▲ 6.0	0.8	▲ 7.1	▲ 1.1
みりん	15.8	100.0	101.4	104.7	97.3	▲ 8.1	1.4	3.2	▲ 7.0	▲ 0.1
ビール	449.6	100.0	101.1	114.6	119.9	▲ 22.8	1.1	13.4	4.7	1.6
果実酒	33.2	100.0	93.7	86.6	84.8	6.4	▲ 6.3	▲ 7.7	▲ 2.0	▲ 0.0
ウイスキー	126.2	100.0	93.4	106.6	117.3	▲ 15.5	▲ 6.6	14.1	10.1	0.9
ブランデー	0.1	100.0	95.9	101.5	91.0	▲ 6.4	▲ 4.1	5.9	▲ 10.3	▲ 0.0
スピリッツ	38.1	100.0	111.7	110.5	113.4	9.3	11.7	▲ 1.1	2.6	0.1
リキュール	110.1	100.0	93.0	88.7	74.2	7.8	▲ 7.0	▲ 4.6	▲ 16.4	▲ 1.0
雑酒	342.7	100.0	94.6	89.1	109.0	▲ 6.0	▲ 5.4	▲ 5.9	22.4	4.4

(参考) 主要品目の生産量の推移 (平成24年～令和5年)







食 品 製 造 業 統 計 表

目 次

1 食品製造業生産指数（原指数）	67
2 食品製造業在庫指数（原指数）	83
3 食品製造業出荷指数（原指数）	86
4 食品製造業の品目別生産量	100
(1) 畜産食料品	100
(2) 水産食料品	105
(3) 農産食料品	107
(4) 製穀粉・同加工品	112
(5) 食用油・同加工品	119
(6) 砂糖	121
(7) 調味料	123
(8) でん粉	125
(9) 飲料	126
(10) 菓子	128
(11) 調理食品	129
(12) その他の食品	130
(13) 酒類	131
5 食品製造業の品目別在庫量	133
(1) 畜産食料品	133
(2) 水産食料品	134
(3) 農産食料品	135
(4) 食用油・同加工品	136
(5) 製穀粉・同加工品	137
(6) コーヒー・茶系飲料	138
(7) その他の食品	139
6 食品製造業の原料使用実績	140
7 大規模生産品目の在庫量	145

利用者のために

- 原則、最新年及び最新年の10～12月の値は速報値であるが、既存統計資料を活用している品目についてはこの限りでない。
- 表中記号・・・表中に使用した記号は以下のとおり。
 - 「－」：事実不詳又は調査を欠くもの
 - 「nc」：計算不能
- ラウンドの関係で合計と内訳が一致しない場合がある。

1 食品製造業生産指数（原指数）

食品製造業 総合

区分 年月	食品製造業 総合							
	食品製造業 総合	畜産食料品	水産食料品	農産食料品	製穀粉・ 同加工品	食用油・ 同加工品	砂糖	調味料
ウェイト	10,000.0	1,645.8	226.5	368.2	2,348.5	379.2	15.8	783.5
昭.60	104.0	87.3	246.7	173.8	99.8	110.4	144.8	62.6
61	107.6	91.8	231.3	175.6	104.0	116.5	144.7	65.0
62	109.8	93.7	221.4	176.5	103.9	116.7	144.3	66.9
63	112.6	96.5	215.0	180.2	103.3	120.2	147.7	69.9
平.元	117.7	99.0	211.7	182.5	109.4	121.4	144.6	71.8
2	122.1	98.6	203.3	175.7	111.5	127.2	144.9	73.8
3	122.6	101.4	196.9	171.4	109.4	127.3	145.9	73.7
4	121.8	103.8	194.0	166.2	105.1	127.5	141.6	75.5
5	118.8	103.3	189.7	160.9	106.4	124.7	136.2	79.0
6	123.4	104.9	185.2	155.0	112.7	119.9	135.6	81.0
7	119.1	105.0	176.6	151.1	110.3	122.7	134.6	82.9
8	120.6	106.2	171.7	149.5	118.7	124.0	134.9	86.2
9	120.3	101.7	170.1	145.0	116.8	123.9	131.9	86.8
10	116.8	100.3	166.2	145.3	108.4	123.6	126.9	81.9
11	118.1	99.9	158.8	146.1	107.0	126.1	128.8	83.6
12	119.4	99.3	158.4	145.5	109.6	126.2	129.7	89.4
13	119.4	97.7	150.6	141.8	110.4	123.8	129.0	92.4
14	117.0	95.8	145.0	140.5	105.4	120.3	126.8	92.7
15	113.8	95.5	142.0	135.9	104.7	120.3	127.4	94.4
16	115.3	97.2	139.8	128.8	106.0	121.9	127.2	97.8
17	114.3	96.5	138.7	122.1	102.3	120.4	124.8	100.3
18	114.1	97.9	132.3	122.7	101.0	117.3	121.6	103.9
19	112.8	96.9	128.0	121.5	103.3	115.7	123.9	106.3
20	108.6	94.9	118.3	122.0	99.6	107.1	124.0	100.8
21	104.2	96.2	109.4	116.3	93.7	102.0	117.9	100.0
22	101.7	95.6	113.8	114.5	94.3	97.6	119.3	100.7
23	101.3	96.3	111.5	106.0	97.2	95.2	117.8	100.3
24	102.3	98.0	115.4	101.8	95.9	99.7	116.6	103.6
25	103.0	98.5	113.2	100.7	97.6	106.3	116.5	104.6
26	103.2	97.8	113.8	99.7	97.9	106.8	115.1	104.5
27	103.3	97.4	112.9	100.4	98.6	107.5	110.9	104.3
28	103.2	98.8	110.4	97.3	98.4	106.8	114.9	104.3
29	104.6	100.9	107.4	95.1	100.6	107.2	112.4	104.8
30	104.0	101.3	109.7	95.0	99.4	104.8	110.4	103.3
令和元	103.3	99.9	111.0	96.3	100.1	104.2	108.3	102.1
2	100.0	100.0	100.0	100.0	100.0	100.0	100.0	100.0
3	99.5	101.2	100.5	100.7	99.3	100.1	101.8	101.1
4	99.6	100.7	98.0	101.1	98.5	96.5	104.2	98.0
5	99.7	97.5	105.5	97.0	99.0	89.4	97.7	94.5
令.4.1	86.8	91.6	98.9	101.1	94.0	92.5	86.3	89.0
2	91.4	91.3	98.4	99.6	95.1	89.9	92.2	90.8
3	104.7	103.9	93.2	110.5	105.4	102.8	99.4	105.9
4	106.5	102.4	92.3	118.9	105.3	102.2	114.0	105.1
5	98.9	101.0	90.2	97.2	102.6	94.7	85.8	88.1
6	104.0	104.2	87.0	92.5	102.0	100.0	117.2	109.0
7	101.9	105.2	94.2	102.0	94.2	96.4	127.1	107.7
8	95.1	100.9	91.6	93.4	86.4	83.0	75.3	93.0
9	101.5	100.6	97.1	92.8	98.7	97.8	106.5	98.5
10	96.6	100.7	103.6	96.0	97.6	98.6	114.9	93.3
11	101.9	103.4	109.1	100.6	100.0	102.4	121.1	97.2
12	105.0	99.0	120.9	108.0	100.1	98.3	110.3	98.5
令.5.1	85.8	89.7	115.4	100.0	93.8	85.2	78.6	75.4
2	92.5	89.8	107.3	95.6	95.0	87.2	89.2	90.7
3	107.4	101.3	104.4	102.7	106.3	97.0	101.5	104.5
4	105.2	99.1	98.5	110.1	107.2	98.7	107.4	100.5
5	99.6	99.7	93.8	95.6	103.6	85.5	84.7	89.4
6	102.4	100.8	95.7	92.3	102.9	97.1	124.6	98.6
7	102.4	100.4	99.6	97.0	97.1	92.4	nc	101.7
8	95.9	97.5	94.9	91.2	85.9	82.4	nc	90.7
9	99.1	98.0	102.2	92.5	97.2	90.7	nc	94.9
10	100.8	100.4	113.7	94.1	100.0	93.6	nc	92.9
11	105.2	99.4	120.3	94.8	100.0	97.8	nc	93.6
12	84.2	95.6	120.0	97.4	99.3	92.4	nc	100.6

1 食品製造業生産指数（原指数）（つづき）

食品製造業 総合（つづき）

区分 年月	食品製造業総合（つづき）				
	飲料	菓子	調理食品	その他の食品	酒類
ウェイト	990.9	440.7	1,166.4	80.4	1,553.9
昭.60	117.9	96.3	45.0	116.5	146.2
61	118.3	95.5	54.9	117.1	150.1
62	128.5	92.3	57.1	117.3	155.6
63	132.5	98.0	60.8	116.2	162.4
平.元	144.2	99.5	74.7	114.1	163.8
2	154.1	101.4	92.6	119.3	169.0
3	150.1	101.2	100.0	113.5	171.6
4	145.6	98.8	100.7	110.4	174.3
5	138.4	91.6	84.2	110.3	173.5
6	147.1	90.9	100.9	113.9	176.1
7	148.3	93.3	70.7	117.2	173.6
8	145.3	91.3	64.7	112.3	175.8
9	146.6	93.3	70.8	119.0	176.1
10	153.9	91.3	55.1	116.6	178.9
11	159.6	91.3	60.1	119.7	181.5
12	159.7	91.8	63.7	118.9	181.0
13	152.6	90.4	66.7	120.5	185.1
14	152.5	88.5	64.6	121.4	183.4
15	133.1	90.8	64.7	121.0	176.2
16	142.3	88.9	68.4	112.1	174.7
17	148.6	89.7	69.4	106.7	170.8
18	144.1	92.1	72.2	104.5	169.5
19	141.6	93.6	72.1	103.8	160.3
20	135.5	97.6	67.1	103.6	153.7
21	125.9	97.5	59.9	94.8	149.1
22	118.6	98.2	60.3	96.6	137.1
23	110.1	99.3	68.3	93.7	131.8
24	115.7	98.0	74.0	90.7	129.2
25	112.5	95.7	82.1	90.8	125.9
26	109.9	97.5	85.9	92.4	125.4
27	106.0	101.4	87.7	96.9	125.2
28	110.7	100.6	87.1	98.4	122.4
29	112.9	100.4	93.2	98.9	120.4
30	113.3	101.8	96.7	99.3	115.6
令和元	109.5	100.3	99.0	101.0	112.8
2	100.0	100.0	100.0	100.0	100.0
3	96.9	100.0	100.7	102.4	96.9
4	97.0	97.9	105.0	103.7	99.3
5	96.8	95.7	107.8	100.5	104.8
令.4.1	77.1	87.9	92.4	89.6	64.6
2	83.0	94.7	103.3	78.5	80.0
3	90.1	114.6	113.1	99.3	105.2
4	107.2	106.2	113.7	95.6	108.6
5	105.2	92.1	103.8	98.2	93.7
6	109.5	99.7	105.8	107.1	106.5
7	110.9	97.1	102.3	103.1	104.8
8	112.8	88.5	93.7	99.2	98.4
9	97.9	92.7	104.7	111.4	113.9
10	88.0	97.1	110.9	121.0	84.1
11	90.0	102.3	109.3	129.5	104.8
12	92.0	101.6	106.7	128.8	127.6
令.5.1	74.0	88.8	96.8	87.0	65.9
2	80.9	98.0	104.7	83.7	88.0
3	97.4	113.3	115.0	103.4	120.5
4	105.6	103.4	114.5	101.3	105.8
5	99.8	91.8	109.3	93.5	98.9
6	98.5	94.2	111.1	101.4	108.2
7	110.5	92.6	110.0	101.7	110.0
8	108.4	86.7	99.9	96.2	109.0
9	105.7	89.6	105.7	102.7	102.5
10	91.6	92.6	111.5	111.7	108.7
11	93.6	96.7	107.6	122.3	135.3
12	95.8	100.9	107.5	118.0	nc

食品製造業 品目別

区分 年月	畜産食料品					食肉缶・ びん詰め	飲用牛乳等	牛乳
	食肉加工品	ハム類	ベーコン類	ソーセージ類				
ウェイト	1,645.8	540.2	114.8	100.3	325.2	10.1	311.5	277.1
昭.60	87.3	73.2	93.6	55.3	71.5	324.8	119.7	114.7
61	91.8	80.4	97.7	58.7	81.0	324.7	119.2	115.6
62	93.7	85.0	105.6	64.3	84.1	348.5	124.1	121.3
63	96.5	88.5	108.1	69.8	87.3	365.7	130.3	127.2
平.元	99.0	91.3	114.2	72.7	88.9	360.7	134.5	130.8
2	98.6	88.4	110.2	70.9	86.2	344.2	138.6	134.0
3	101.4	91.8	110.0	74.1	90.9	312.8	139.1	133.4
4	103.8	94.1	110.5	76.4	93.8	295.0	139.4	133.4
5	103.3	95.1	109.2	78.9	95.1	285.0	137.5	131.3
6	104.9	96.1	113.7	78.1	95.5	255.1	143.9	136.3
7	105.0	98.0	117.0	78.1	97.4	259.9	141.0	133.6
8	106.2	96.8	111.8	79.8	96.8	248.7	141.3	132.8
9	101.7	94.6	108.2	79.8	94.4	239.8	138.3	129.1
10	100.3	94.4	110.0	79.6	93.4	221.2	134.1	125.7
11	99.9	93.4	110.7	78.0	92.0	214.8	130.6	122.6
12	99.3	93.5	110.6	79.2	91.9	219.0	127.9	122.5
13	97.7	93.2	107.0	77.3	93.3	182.1	124.5	121.9
14	95.8	89.8	98.5	76.1	90.9	161.7	123.1	123.3
15	95.5	87.3	96.7	71.8	88.7	160.8	122.1	124.1
16	97.2	89.7	98.9	76.9	90.4	136.7	124.6	124.9
17	96.5	87.9	97.8	77.9	87.5	139.2	120.0	120.2
18	97.9	89.2	95.9	79.7	89.7	143.0	116.1	116.4
19	96.9	85.5	92.8	80.4	84.5	131.0	112.9	113.1
20	94.9	87.1	89.8	79.7	88.5	123.7	110.6	110.4
21	96.2	91.0	94.0	83.0	92.5	109.4	106.4	100.0
22	95.6	90.2	92.0	82.6	92.0	114.1	104.8	96.5
23	96.3	92.0	94.3	85.9	93.1	111.5	102.2	96.3
24	98.0	93.8	96.2	88.2	94.7	113.2	100.3	96.5
25	98.5	94.7	95.6	88.6	96.3	114.0	98.1	95.3
26	97.8	95.7	94.5	88.6	98.3	116.8	96.7	94.0
27	97.4	94.6	93.3	90.2	96.4	107.8	96.7	94.5
28	98.8	95.9	93.4	93.4	97.5	101.0	97.7	95.9
29	100.9	99.2	98.3	97.0	100.2	96.2	98.7	97.1
30	101.3	100.5	99.7	98.7	101.3	101.0	99.5	98.8
令和元	99.9	99.6	100.2	98.8	99.6	108.5	99.6	99.4
2	100.0	100.0	100.0	100.0	100.0	100.0	100.0	100.0
3	101.2	99.2	97.6	99.5	99.7	81.9	100.0	100.4
4	100.7	97.2	96.3	97.7	97.3	85.6	99.7	99.9
5	97.5	95.4	93.5	93.3	96.8	73.0	97.0	97.0
令.4.1	91.6	83.8	73.5	88.2	86.0	44.7	98.6	98.9
2	91.3	89.3	79.0	93.9	91.5	50.3	92.5	92.9
3	103.9	96.9	89.8	102.3	97.8	52.0	98.4	98.3
4	102.4	103.5	95.5	105.0	105.8	68.9	98.2	98.5
5	101.0	95.1	93.9	97.7	94.6	79.6	103.3	103.9
6	104.2	99.1	109.3	98.0	95.8	93.5	102.8	103.7
7	105.2	98.6	111.6	95.3	95.0	100.4	101.7	102.0
8	100.9	94.4	98.8	92.3	93.4	93.3	99.0	98.7
9	100.6	96.5	93.9	100.6	96.1	90.9	104.0	104.7
10	100.7	95.8	87.1	97.7	98.4	112.0	105.5	106.0
11	103.4	105.1	105.3	101.3	106.3	117.9	98.1	97.9
12	99.0	108.0	117.3	99.7	107.3	123.9	94.3	93.7
令.5.1	89.7	84.4	73.4	87.5	87.4	38.2	95.0	94.6
2	89.8	86.9	75.3	88.6	90.5	42.9	89.4	89.6
3	101.3	97.8	88.3	98.8	100.8	44.3	95.4	95.1
4	99.1	99.2	91.8	98.8	101.9	58.9	95.3	95.3
5	99.7	95.1	93.6	94.0	95.9	67.8	101.0	101.3
6	100.8	99.4	108.1	94.6	97.8	79.7	99.5	100.2
7	100.4	96.2	107.7	91.4	93.7	85.7	100.3	100.6
8	97.5	94.3	98.8	87.0	94.9	79.6	94.6	93.9
9	98.0	92.7	89.6	90.5	94.5	77.5	101.5	101.9
10	100.4	95.9	86.6	93.2	99.9	95.6	102.3	102.6
11	99.4	100.9	101.1	97.9	101.8	100.6	96.1	96.2
12	95.6	102.6	107.9	97.2	102.4	105.6	93.5	93.0

1 食品製造業生産指数（原指数）（つづき）

食品製造業 品目別（つづき）

区分	畜産食料品（つづき）							
	加工乳	乳飲料	はっ酵乳・ 乳酸菌飲料	乳製品	全粉乳	脱脂粉乳	調製粉乳	加糖れん乳
年月								
ウェイト	34.4	71.4	115.7	596.8	3.7	57.1	11.5	12.4
昭.60	159.3	65.0	49.6	89.3	391.2	129.7	199.3	163.3
61	148.5	64.2	47.5	95.7	343.1	131.2	202.7	162.8
62	146.6	65.9	49.9	93.2	328.8	109.0	195.2	146.0
63	155.3	67.3	53.7	93.4	355.4	113.9	205.4	159.6
平.元	163.6	68.7	55.1	95.1	362.7	127.4	211.4	168.2
2	175.6	73.1	54.6	94.3	368.0	127.6	204.8	148.9
3	184.6	74.0	52.5	99.6	393.9	129.5	196.3	161.2
4	187.4	76.5	56.5	103.2	369.1	147.7	193.8	160.5
5	187.5	77.0	56.9	102.0	337.9	158.9	201.6	146.1
6	204.7	83.8	65.1	100.3	320.2	131.5	180.8	142.9
7	200.4	83.1	63.1	100.6	337.1	136.1	146.1	153.0
8	209.8	92.7	67.1	103.2	260.9	143.1	133.5	138.2
9	211.9	104.3	71.1	92.4	208.3	142.8	133.3	116.8
10	202.2	107.5	72.7	90.3	205.9	144.2	122.1	111.3
11	195.0	113.7	75.8	90.9	196.7	136.6	127.0	115.3
12	171.7	109.7	76.5	90.6	202.2	138.4	119.0	113.6
13	146.0	111.2	76.3	88.9	196.3	125.1	118.5	105.9
14	121.7	107.1	81.6	87.4	182.9	130.4	132.2	100.4
15	105.5	105.0	81.6	89.5	178.0	130.5	130.9	111.8
16	122.5	107.3	77.7	91.4	164.9	130.5	123.1	113.9
17	118.5	108.6	78.8	93.2	158.6	133.5	113.5	113.3
18	113.8	112.1	81.2	97.1	152.1	129.2	110.5	113.3
19	111.2	117.9	81.4	98.8	154.7	123.3	106.4	123.3
20	112.0	112.5	78.8	94.3	149.4	113.0	107.0	121.8
21	158.3	107.1	79.0	97.5	138.6	119.5	123.7	129.4
22	171.9	109.3	80.0	96.7	146.1	111.2	116.7	119.7
23	149.3	115.1	81.6	97.4	157.7	98.0	97.6	120.2
24	131.3	119.8	91.5	98.8	137.3	99.0	84.7	124.6
25	120.7	123.3	94.5	99.7	118.7	97.4	81.2	113.9
26	118.6	120.0	94.8	97.9	133.2	85.6	94.4	111.5
27	114.4	117.8	98.1	97.7	130.8	91.9	93.2	114.5
28	112.0	111.6	101.1	100.1	126.9	91.2	98.0	116.5
29	111.7	106.2	101.8	102.8	103.9	86.5	94.6	114.2
30	105.1	101.9	101.2	102.9	108.0	85.7	98.4	106.9
令和元	101.8	101.5	97.4	100.4	110.2	89.2	96.8	112.8
2	100.0	100.0	100.0	100.0	100.0	100.0	100.0	100.0
3	96.9	95.0	98.7	105.0	98.8	110.7	92.7	101.1
4	97.9	94.3	97.6	106.1	110.5	113.0	100.1	102.6
5	96.8	96.5	98.7	100.0	116.0	103.1	106.1	99.5
令.4.1	96.5	86.6	93.1	96.0	126.5	88.0	128.2	122.1
2	89.9	79.5	89.7	95.0	121.1	97.9	113.9	92.0
3	99.2	93.2	101.3	115.8	146.1	123.7	138.3	118.1
4	95.8	94.2	97.7	106.2	135.0	91.6	130.7	108.2
5	98.3	97.7	99.2	106.3	135.1	92.4	129.3	110.2
6	96.1	98.7	101.6	111.0	94.1	114.7	109.2	105.9
7	99.4	101.7	103.5	114.0	104.6	104.3	101.8	94.8
8	101.6	103.9	100.6	107.7	108.9	87.0	103.6	90.2
9	98.7	99.3	97.5	103.5	61.0	89.2	87.0	79.6
10	101.1	96.2	97.3	103.6	76.2	116.5	94.0	99.6
11	99.0	91.4	92.4	107.9	101.1	94.4	96.4	99.6
12	99.4	89.2	97.4	94.3	116.7	102.0	123.0	110.7
令.5.1	98.2	88.7	98.1	91.0	124.4	106.9	119.3	114.0
2	87.9	81.0	92.6	93.9	97.9	97.7	104.6	95.7
3	97.8	95.5	103.0	108.8	147.3	121.4	124.7	104.1
4	95.7	93.3	98.9	102.3	135.3	106.7	116.7	120.4
5	98.5	99.1	102.0	103.3	120.8	99.8	118.9	127.0
6	94.2	98.2	104.6	102.6	105.7	108.6	104.6	101.6
7	97.6	105.7	103.8	103.1	116.2	119.7	95.2	88.4
8	99.6	112.9	100.1	99.9	115.4	84.2	87.3	83.1
9	98.9	103.9	98.6	100.5	96.9	88.6	68.1	63.4
10	99.6	102.1	97.9	104.0	117.0	127.3	82.5	89.9
11	95.9	91.4	94.1	101.6	85.0	106.5	90.9	88.6
12	98.0	85.8	91.6	92.2	129.7	105.4	124.2	118.1

区分 年月	畜産食料品 (つづき)						水産食料品
	乳製品 (つづき)						
	無糖れん乳	脱脂加糖 れん乳	バター	チーズ	クリーム	アイス クリーム	
ウエイト	0.2	1.4	51.3	139.3	71.2	248.7	226.5
昭.60	617.7	407.7	124.3	42.8	22.8	102.5	246.7
61	574.8	428.4	122.6	45.7	27.4	115.5	231.3
62	517.2	440.9	96.4	47.9	31.1	119.0	221.4
63	550.4	461.2	95.7	51.3	34.7	114.0	215.0
平.元	608.0	468.8	109.7	53.0	37.7	109.3	211.7
2	608.5	443.6	106.6	51.5	39.1	109.8	203.3
3	537.3	448.5	106.2	55.4	44.6	117.8	196.9
4	482.5	383.5	133.0	57.7	42.2	117.1	194.0
5	527.0	342.9	151.0	62.9	40.1	106.4	189.7
6	483.0	341.0	111.4	63.7	44.8	116.4	185.2
7	431.9	325.4	112.3	66.0	47.3	114.9	176.6
8	438.8	276.8	120.7	68.2	57.8	116.3	171.7
9	554.8	243.6	121.9	71.4	61.7	89.4	170.1
10	552.4	233.4	124.3	77.5	64.2	80.3	166.2
11	410.5	194.2	119.3	77.3	67.9	83.5	158.8
12	421.9	161.2	122.5	79.0	66.6	81.8	158.4
13	476.9	169.9	111.2	77.2	72.4	82.6	150.6
14	630.3	152.6	115.7	76.8	76.7	75.8	145.0
15	446.8	194.3	112.0	79.0	81.0	78.6	142.0
16	423.9	170.4	111.9	78.0	77.9	85.3	139.8
17	319.8	202.8	117.5	76.7	82.6	87.5	138.7
18	292.3	182.3	112.5	78.2	85.6	97.6	132.3
19	264.8	191.2	105.0	78.4	93.5	101.9	128.0
20	260.9	183.5	100.2	74.1	97.6	95.8	118.3
21	242.4	159.8	112.8	76.4	95.4	97.8	109.4
22	245.8	134.4	102.9	78.2	97.1	99.3	113.8
23	210.8	144.2	87.9	82.2	101.8	104.2	111.5
24	185.9	145.6	96.5	84.5	102.6	104.7	115.4
25	174.6	119.9	95.5	83.3	103.0	109.0	113.2
26	174.0	119.1	85.0	79.4	106.4	110.1	113.8
27	163.2	112.2	90.6	89.0	104.9	101.9	112.9
28	155.3	105.2	92.6	90.2	100.8	107.8	110.4
29	120.8	104.5	83.6	93.2	105.0	115.0	107.4
30	118.8	115.7	83.2	98.2	105.5	112.7	109.7
令和元	107.7	115.3	87.3	97.3	105.6	105.2	111.0
2	100.0	100.0	100.0	100.0	100.0	100.0	100.0
3	96.7	97.6	102.5	104.4	108.8	104.5	100.5
4	82.3	97.0	104.9	100.2	109.1	107.7	98.0
5	107.7	97.4	94.1	93.0	106.6	102.1	105.5
令.4.1	89.5	111.3	121.4	94.8	110.6	85.9	98.9
2	46.3	64.3	111.0	95.0	98.4	89.1	98.4
3	89.5	65.4	132.8	109.5	114.4	113.2	93.2
4	58.6	77.0	124.3	103.0	111.4	104.5	92.3
5	92.5	164.0	122.8	96.1	108.7	109.1	90.2
6	80.2	111.7	104.6	100.9	103.7	119.9	87.0
7	74.0	139.1	95.9	97.6	104.1	133.4	94.2
8	77.1	127.9	102.7	99.2	100.4	121.4	91.6
9	71.0	83.1	78.4	96.2	103.4	118.9	97.1
10	126.5	57.5	80.0	101.7	114.9	104.6	103.6
11	126.5	60.0	79.5	106.8	118.5	115.8	109.1
12	55.5	103.0	105.6	101.3	120.3	76.4	120.9
令.5.1	114.1	121.0	118.4	88.0	104.9	76.4	115.4
2	92.5	61.1	99.0	92.2	100.1	90.7	107.3
3	114.1	94.7	116.3	101.6	114.2	105.8	104.4
4	80.2	100.5	110.4	97.5	105.5	99.4	98.5
5	58.6	130.1	113.3	94.2	103.1	104.9	93.8
6	92.5	136.2	95.3	92.1	101.0	108.8	95.7
7	157.3	129.0	86.4	93.4	101.4	109.4	99.6
8	92.5	101.5	85.5	85.5	99.1	115.9	94.9
9	120.3	71.9	55.3	89.9	105.3	120.6	102.2
10	145.0	63.2	72.2	95.0	110.1	110.3	113.7
11	111.1	89.6	74.0	95.2	115.8	107.1	120.3
12	114.1	70.1	103.8	91.9	118.4	76.3	120.0

1 食品製造業生産指数（原指数）（つづき）

食品製造業 品目別（つづき）

区分 年月	水産食料品（つづき）		農産食料品	野菜・果実 漬物	塩漬類	酢漬類	浅漬類
	ちくわ・ かまぼこ類	水産缶・ びん詰					
ウェイト	169.7	56.8	368.2	183.3	25.8	25.0	33.9
昭.60	217.2	335.1	173.8	134.3	118.3	81.2	135.4
61	208.2	300.2	175.6	136.5	124.1	75.5	149.0
62	203.8	273.9	176.5	139.2	127.0	75.2	183.0
63	203.7	248.9	180.2	144.1	160.4	75.1	201.5
平.元	202.3	239.6	182.5	148.1	165.0	76.2	210.5
2	202.0	207.4	175.7	151.8	163.7	74.8	222.8
3	193.7	206.4	171.4	154.4	176.1	74.6	227.2
4	188.7	210.0	166.2	143.6	203.9	76.9	201.4
5	185.8	201.4	160.9	141.2	204.2	75.6	193.4
6	184.3	187.6	155.0	140.3	172.6	74.7	206.8
7	179.0	169.4	151.1	141.1	176.5	79.7	212.9
8	176.6	157.1	149.5	144.0	191.5	78.6	214.3
9	172.4	163.1	145.0	139.9	171.6	77.8	206.0
10	168.5	159.5	145.3	143.2	170.5	88.6	181.4
11	159.4	156.8	146.1	146.0	162.2	91.5	167.3
12	157.4	161.4	145.5	151.3	151.6	94.3	156.2
13	156.0	134.7	141.8	152.6	153.4	100.7	151.8
14	149.7	131.1	140.5	152.3	152.4	102.1	132.6
15	143.9	136.6	135.9	145.6	136.3	101.9	114.5
16	143.5	128.9	128.8	132.9	136.4	99.6	102.9
17	143.0	126.0	122.1	125.2	118.0	89.2	103.7
18	135.0	124.6	122.7	125.4	134.0	96.8	107.4
19	130.7	119.8	121.5	123.1	124.0	94.1	109.9
20	119.7	114.3	122.0	122.2	119.3	94.6	108.1
21	107.1	116.1	116.3	117.1	120.6	93.8	108.2
22	114.2	112.7	114.5	112.3	122.5	93.3	108.0
23	113.0	107.0	106.0	99.4	101.7	96.0	81.0
24	115.6	114.9	101.8	92.5	89.6	73.4	70.9
25	113.8	111.2	100.7	92.5	90.5	67.1	76.1
26	114.6	111.5	99.7	90.7	91.6	66.7	82.3
27	114.6	107.7	100.4	93.0	99.3	70.8	93.2
28	110.8	109.1	97.3	91.8	104.6	76.7	90.4
29	108.2	105.1	95.1	89.0	102.7	82.7	90.1
30	109.3	110.6	95.0	90.7	104.4	93.5	87.7
令和元	107.2	122.4	96.3	95.5	103.1	97.8	95.6
2	100.0	100.0	100.0	100.0	100.0	100.0	100.0
3	102.9	93.1	100.7	105.1	98.6	102.8	102.7
4	100.6	90.5	101.1	105.6	97.4	113.2	107.0
5	112.5	84.6	97.0	103.2	95.9	105.7	105.3
令.4.1	108.5	70.3	101.1	107.8	90.5	93.1	129.6
2	104.9	78.8	99.6	106.0	89.3	100.7	118.4
3	95.9	84.9	110.5	116.5	98.3	120.9	129.5
4	94.7	85.1	118.9	118.1	104.1	124.9	126.1
5	95.6	74.2	97.2	100.6	91.8	99.0	119.6
6	90.0	78.3	92.5	99.5	97.6	102.3	105.5
7	87.8	113.1	102.0	103.3	103.8	124.8	103.9
8	89.9	96.7	93.4	100.9	97.3	117.9	99.6
9	97.3	96.4	92.8	99.5	97.2	115.4	89.5
10	104.9	99.8	96.0	98.5	96.8	104.2	86.1
11	109.1	108.9	100.6	105.6	99.7	118.7	84.1
12	128.2	99.1	108.0	110.7	102.4	136.3	91.5
令.5.1	132.1	65.8	100.0	106.7	90.8	101.2	129.7
2	118.6	73.7	95.6	106.2	98.3	94.8	123.3
3	112.7	79.4	102.7	116.9	93.1	116.1	126.3
4	104.8	79.6	110.1	115.7	102.2	109.5	127.6
5	101.9	69.4	95.6	102.5	95.0	96.1	123.6
6	103.2	73.2	92.3	100.0	98.1	102.0	97.7
7	97.5	105.8	97.0	103.5	98.5	107.5	102.8
8	96.5	90.4	91.2	97.9	93.7	94.8	96.1
9	106.2	90.2	92.5	97.2	98.0	106.0	85.3
10	120.6	93.3	94.1	97.5	95.0	109.6	83.8
11	126.5	101.9	94.8	96.7	94.0	107.4	81.4
12	129.1	92.7	97.4	97.4	94.5	122.7	86.1

区分 年月	農産食料品（つづき）							
	野菜・果実漬物（つづき）					農産缶・ びん詰	野菜缶・ びん詰	果実缶・ びん詰
	糠漬類	醤油漬類	粕漬類	みそ漬類	その他の 漬物			
ウエイト	10.8	78.8	3.9	2.3	2.8	54.4	28.3	19.6
昭.60	557.0	83.3	311.5	126.4	309.0	446.4	438.3	555.2
61	547.2	84.8	306.5	123.9	290.9	436.9	430.7	540.2
62	525.3	79.4	305.8	124.6	270.2	423.0	418.5	518.3
63	479.9	77.2	312.6	138.7	272.1	443.0	438.8	544.5
平.元	476.1	81.3	284.5	143.9	310.3	417.3	416.5	500.5
2	467.2	87.0	279.1	143.9	311.4	383.6	391.6	446.4
3	460.2	88.0	280.5	145.1	311.0	355.1	352.5	424.1
4	354.7	79.3	271.2	144.5	304.7	352.8	357.3	410.7
5	345.4	80.8	253.7	118.5	289.5	319.1	326.7	363.4
6	310.2	88.0	269.2	120.6	274.3	293.8	323.2	296.1
7	288.3	88.5	270.1	122.0	243.7	262.0	283.7	266.0
8	271.4	92.7	278.0	125.9	214.0	245.6	265.0	250.9
9	248.4	98.4	275.8	117.8	179.5	235.2	271.1	213.2
10	228.4	117.9	258.1	115.2	162.9	223.6	250.8	209.4
11	206.9	137.1	235.8	110.2	146.4	215.0	242.2	198.8
12	209.5	157.3	237.5	103.8	123.0	207.4	233.6	192.4
13	204.0	161.5	219.8	106.0	112.4	185.3	210.2	165.9
14	189.5	170.8	214.5	99.7	128.3	180.5	210.6	152.9
15	196.6	167.7	213.1	99.8	123.4	173.1	201.9	143.3
16	163.0	148.6	214.4	91.0	122.6	163.8	191.8	133.4
17	161.0	139.5	226.4	80.9	127.4	153.6	180.8	124.7
18	175.7	129.7	210.2	80.2	124.2	149.1	171.9	125.9
19	177.6	127.3	207.4	80.5	123.5	148.1	173.9	121.5
20	186.4	126.7	210.9	76.7	106.9	144.4	165.3	123.6
21	181.7	116.7	194.2	74.9	89.7	135.7	153.7	117.1
22	163.4	107.2	206.7	73.7	84.8	137.4	152.0	124.0
23	114.4	102.9	172.3	75.2	95.2	130.4	147.5	109.2
24	114.6	102.2	165.0	72.5	106.5	129.5	141.3	115.4
25	117.6	102.1	152.5	67.7	105.5	123.2	131.9	114.5
26	110.6	97.4	151.1	58.3	75.4	126.2	134.5	117.9
27	101.8	95.5	138.9	75.0	76.7	124.2	134.7	112.4
28	100.1	89.6	142.4	99.9	78.2	113.2	118.0	106.8
29	104.4	82.8	119.4	92.9	75.6	109.0	113.7	102.5
30	93.7	85.4	117.4	93.2	76.2	104.7	106.4	100.9
令和元	92.7	92.0	112.1	95.3	87.9	101.2	88.0	117.1
2	100.0	100.0	100.0	100.0	100.0	100.0	100.0	100.0
3	113.1	107.8	103.0	109.8	105.8	96.8	97.9	94.6
4	125.8	101.9	105.9	101.7	125.9	94.6	93.0	95.7
5	126.9	100.2	101.5	96.3	124.6	83.4	86.4	76.3
令.4.1	96.9	111.4	82.4	97.3	123.1	91.2	91.6	84.1
2	114.8	107.6	86.1	97.1	115.5	94.2	92.0	94.5
3	133.1	114.0	97.6	103.2	134.4	102.2	103.4	102.1
4	138.9	115.0	94.9	109.2	139.8	114.9	112.6	119.7
5	116.6	92.1	102.2	99.7	140.1	99.5	111.0	88.5
6	116.4	92.3	97.7	107.4	154.8	87.3	86.8	89.8
7	111.0	94.3	106.8	101.5	119.6	87.6	82.2	89.6
8	108.5	96.0	105.4	99.5	104.1	86.8	79.3	96.6
9	127.8	94.1	112.7	101.5	124.0	90.3	94.3	82.9
10	136.9	95.2	118.9	105.5	125.0	92.9	94.3	90.1
11	154.8	105.1	120.7	100.2	113.1	100.7	87.6	115.5
12	154.3	106.0	145.7	98.5	116.7	87.5	80.4	95.6
令.5.1	110.3	102.8	105.0	91.1	132.6	80.8	85.2	67.0
2	119.2	104.7	77.1	92.2	119.9	83.0	85.6	75.2
3	151.2	115.6	108.0	98.9	160.7	90.1	96.1	81.3
4	146.1	113.2	102.4	102.8	133.4	101.1	104.7	95.4
5	125.3	94.1	103.7	93.8	130.6	88.3	103.2	70.5
6	128.0	94.2	109.9	105.7	164.8	76.8	80.7	71.6
7	128.6	100.1	105.3	95.4	127.5	77.2	76.5	71.4
8	114.8	98.4	90.1	103.9	112.6	76.0	73.7	76.9
9	117.7	96.1	100.1	93.4	104.1	80.0	87.6	66.0
10	125.0	96.6	96.6	94.6	102.3	82.1	87.7	71.8
11	140.2	94.7	99.2	91.8	100.5	88.1	81.5	92.0
12	116.3	91.4	120.3	91.5	106.5	76.8	74.8	76.2

1 食品製造業生産指数（原指数）（つづき）

食品製造業 品目別（つづき）

区分 年月	農産食料品（つづき）			製穀粉・ 同加工品	製粉・ 穀粉	プレミックス	米穀粉	めん類
	ジャム類	乾燥野菜	トマト 加工品					
ウェイト	6.4	6.6	123.9	2,348.5	476.6	71.4	405.2	572.0
昭.60	150.7	186.3	112.1	99.8	95.1	55.4	102.1	94.4
61	150.0	200.8	117.5	104.0	99.3	58.5	106.5	91.3
62	152.7	207.5	121.9	103.9	105.3	60.9	113.1	92.0
63	153.0	161.5	119.2	103.3	106.6	63.4	114.2	92.2
平.元	167.6	230.2	127.7	109.4	108.4	63.3	116.4	93.7
2	157.2	234.4	116.6	111.5	124.6	65.0	135.1	96.3
3	156.8	245.0	111.9	109.4	118.4	67.5	127.4	94.8
4	157.1	222.6	114.7	105.1	100.5	72.5	105.4	95.5
5	151.3	228.8	117.0	106.4	103.8	75.8	108.7	95.3
6	158.1	194.4	113.8	112.7	123.0	79.6	130.7	95.8
7	154.1	185.7	115.5	110.3	112.3	82.6	117.5	93.4
8	144.8	203.5	112.7	118.7	139.3	88.7	148.2	94.6
9	144.8	217.7	109.0	116.8	133.1	91.1	140.5	94.0
10	147.7	233.7	109.4	108.4	129.5	91.8	136.2	93.3
11	145.4	236.2	111.3	107.0	117.8	94.5	121.9	94.6
12	138.4	236.5	105.0	109.6	121.6	96.8	125.9	94.0
13	135.1	230.0	102.0	110.4	130.5	97.9	136.3	95.8
14	132.3	211.0	101.8	105.4	118.0	96.4	121.8	94.3
15	137.2	231.9	100.0	104.7	114.9	97.9	117.9	95.3
16	133.8	221.6	102.3	106.0	122.2	101.1	125.9	95.0
17	122.7	193.6	99.8	102.3	109.4	99.0	111.3	92.0
18	120.1	195.1	103.1	101.0	111.5	99.9	113.5	88.9
19	116.1	191.4	103.6	103.3	122.4	101.3	126.1	88.8
20	115.9	194.0	108.1	99.6	117.9	102.5	120.6	85.3
21	113.8	200.7	102.0	93.7	90.5	101.6	88.6	85.7
22	114.1	193.5	103.5	94.3	91.0	105.2	88.5	84.9
23	120.2	162.9	102.0	97.2	99.0	103.8	98.2	88.5
24	120.8	125.6	102.2	95.9	94.5	101.6	93.3	87.8
25	111.4	101.9	102.8	97.6	99.4	100.3	99.2	92.0
26	115.0	99.8	101.3	97.9	97.9	101.4	97.3	95.5
27	113.8	99.9	101.0	98.6	103.7	102.2	103.9	95.5
28	111.6	100.1	98.4	98.4	101.5	99.7	101.8	95.6
29	108.1	100.1	97.6	100.6	103.5	100.0	104.2	96.8
30	108.9	100.1	96.8	99.4	103.0	102.2	103.2	98.2
令和元	110.3	100.1	95.2	100.1	100.6	103.5	100.1	98.4
2	100.0	100.0	100.0	100.0	100.0	100.0	100.0	100.0
3	98.6	100.0	96.1	99.3	94.2	99.2	93.3	98.1
4	98.3	100.0	97.2	98.5	101.0	97.8	101.5	96.5
5	91.5	99.3	93.6	99.0	104.7	94.6	106.5	94.9
令.4.1	111.0	100.7	95.6	94.0	92.6	88.1	93.4	94.0
2	102.7	99.6	92.4	95.1	95.7	88.0	97.1	96.1
3	97.5	100.5	105.8	105.4	111.4	111.5	111.4	102.3
4	110.2	98.7	122.9	105.3	109.4	105.9	110.0	104.4
5	82.6	100.3	91.0	102.6	92.4	87.6	93.2	98.1
6	81.5	99.8	84.0	102.0	100.3	100.6	100.3	93.6
7	105.1	101.0	106.4	94.2	94.0	92.7	94.2	92.2
8	89.8	100.1	84.9	86.4	93.4	105.0	91.4	86.7
9	95.8	99.2	83.7	98.7	99.1	89.1	100.9	96.3
10	95.5	100.7	93.5	97.6	101.3	94.8	102.4	96.1
11	113.2	99.2	93.3	100.0	109.1	103.3	110.1	99.2
12	94.0	100.3	113.3	100.1	113.0	106.8	114.0	99.1
令.5.1	103.3	99.8	98.5	93.8	87.9	81.6	89.0	92.1
2	95.6	100.3	85.1	95.0	93.6	86.3	94.9	94.3
3	90.8	100.1	87.3	106.3	114.3	103.5	116.2	99.4
4	102.6	100.1	106.4	107.2	121.3	102.2	124.7	99.0
5	76.9	100.3	88.4	103.6	93.4	86.2	94.7	96.6
6	75.9	99.2	87.4	102.9	103.9	98.0	104.9	94.6
7	97.9	100.5	96.0	97.1	102.3	94.5	103.6	94.1
8	83.6	99.2	87.6	85.9	96.3	92.6	96.9	86.7
9	89.2	101.2	90.6	97.2	102.1	87.6	104.6	92.1
10	88.9	99.4	94.1	100.0	110.2	94.4	113.0	95.8
11	105.4	100.1	94.8	100.0	114.7	99.9	117.4	96.6
12	87.5	92.2	106.8	99.3	116.6	108.1	118.1	97.5

区分 年月	製穀粉・同加工品（つづき）							
	めん類（つづき）				パン	食パン	菓子パン	学給パン
	生めん類	乾めん類	即席めん類	マカロニ類				
ウエイト	159.3	113.6	250.0	49.0	1,286.1	173.3	513.8	156.3
昭.60	89.2	145.0	78.4	75.9	104.1	107.6	47.9	257.9
61	88.8	139.9	74.0	74.7	111.7	106.7	70.9	271.5
62	91.6	137.9	74.5	75.9	109.0	107.2	72.1	273.4
63	91.3	135.9	76.2	75.9	107.1	108.1	74.0	273.4
平.元	92.8	139.4	76.7	77.7	117.0	109.2	74.7	279.2
2	97.0	139.9	78.2	85.5	113.6	108.9	77.4	283.1
3	97.4	133.8	77.7	83.7	112.7	108.2	78.8	285.0
4	97.3	144.5	74.0	85.5	111.1	104.8	80.5	292.8
5	98.5	136.4	76.2	86.7	112.4	103.6	82.4	302.5
6	97.9	131.8	78.7	93.3	116.5	106.1	85.6	327.7
7	93.5	126.7	77.2	98.0	117.2	102.6	88.7	345.1
8	92.7	123.1	81.8	100.4	121.9	100.7	91.4	368.4
9	92.8	119.6	83.3	93.3	121.1	99.2	93.8	364.5
10	93.5	126.7	77.1	98.3	107.4	100.6	91.4	217.3
11	92.7	123.2	81.7	100.6	108.5	101.7	91.8	213.0
12	92.8	119.6	83.2	93.3	112.1	101.9	92.2	206.8
13	94.1	121.4	86.5	89.4	109.4	103.0	91.8	196.3
14	92.5	115.2	86.5	91.9	105.7	102.0	89.4	186.3
15	91.2	117.2	88.6	92.3	105.1	102.9	88.2	182.6
16	89.2	116.2	89.3	93.6	105.0	100.7	90.3	174.3
17	85.3	112.1	86.3	96.2	104.3	99.1	89.6	169.6
18	81.4	103.4	85.0	100.2	102.5	98.1	88.4	161.0
19	80.5	101.3	85.9	101.6	102.8	94.7	92.5	157.9
20	79.3	102.9	78.5	98.6	99.3	95.2	86.2	156.4
21	77.0	98.4	83.9	93.2	98.3	94.3	86.1	142.3
22	74.9	103.2	80.7	96.1	99.8	94.9	90.5	144.4
23	74.0	106.4	87.7	98.5	100.5	95.6	94.4	136.7
24	73.2	103.9	88.2	95.4	100.0	95.6	94.5	125.0
25	76.0	108.5	93.6	97.4	99.4	98.5	92.4	126.7
26	78.0	108.5	99.6	101.6	98.9	100.2	93.2	124.3
27	84.3	99.3	100.5	97.6	98.0	99.6	97.2	119.7
28	88.1	94.5	101.7	90.8	98.4	99.6	97.2	117.8
29	93.3	94.9	101.0	90.9	101.2	99.2	98.7	120.5
30	96.2	95.6	102.0	91.4	98.5	96.3	96.7	118.1
令和元	95.6	94.7	102.5	94.6	100.7	98.3	98.2	117.1
2	100.0	100.0	100.0	100.0	100.0	100.0	100.0	100.0
3	102.6	96.9	96.4	94.8	101.7	95.2	100.4	115.5
4	102.4	93.0	94.6	95.2	98.4	89.8	95.4	109.3
5	105.4	91.5	89.4	96.7	98.7	88.4	95.0	109.4
令.4.1	93.0	90.5	97.1	89.7	94.6	88.2	93.6	100.0
2	95.9	93.0	101.1	78.4	94.4	84.9	88.5	126.3
3	98.8	113.5	99.6	101.3	104.6	92.7	107.9	91.9
4	102.4	111.9	103.0	100.6	104.1	94.3	106.4	102.3
5	98.9	104.9	95.7	92.0	108.5	95.3	105.2	127.9
6	105.7	84.9	88.0	102.5	106.3	91.7	101.3	148.1
7	103.2	80.8	89.6	95.6	95.1	93.6	93.4	79.8
8	96.7	66.8	88.7	90.6	83.6	86.5	90.6	19.3
9	104.2	78.1	99.4	96.9	99.7	91.4	94.2	137.9
10	106.9	90.1	91.4	98.4	96.9	89.0	86.7	139.4
11	109.0	106.3	90.5	95.8	97.0	84.0	90.1	130.6
12	113.8	95.1	91.2	100.3	95.7	85.7	86.9	108.1
令.5.1	100.2	85.0	89.9	93.2	96.8	84.2	95.0	103.3
2	103.0	93.2	91.1	85.2	95.9	81.4	91.3	129.5
3	100.9	112.4	93.8	93.2	106.3	87.7	109.1	93.7
4	101.8	105.0	94.9	97.1	105.5	91.9	110.8	96.7
5	105.5	105.3	87.9	92.0	110.5	95.8	104.8	136.2
6	110.2	81.9	89.1	100.5	106.2	92.0	101.2	143.2
7	110.3	76.3	90.0	104.1	96.3	93.7	89.9	82.1
8	101.6	68.4	83.7	95.8	81.5	87.7	85.6	20.0
9	108.8	73.2	89.0	97.9	97.7	90.8	89.5	135.2
10	108.9	93.4	87.4	102.3	98.0	90.3	89.4	142.5
11	103.0	105.9	87.5	100.3	95.9	83.6	88.4	131.2
12	110.8	98.3	88.4	98.9	93.6	82.2	85.1	99.6

1 食品製造業生産指数（原指数）（つづき）

食品製造業 品目別（つづき）

年月	製穀粉・同加工品（つづき）		食用油・同加工品	植物油脂	加工油脂	マーガリン	ファットスプレッド	ショートニング
	その他パン	パン粉						
ウェイト	442.8	13.8	379.2	122.4	256.9	47.5	66.7	21.6
昭.60	113.5	84.4	110.4	101.1	114.8	170.1	nc	72.5
61	104.6	84.4	116.5	102.2	123.3	168.0	26.5	74.3
62	94.4	85.7	116.7	103.9	122.8	164.0	34.3	74.5
63	86.6	90.2	120.2	104.7	127.6	164.7	39.9	79.9
平.元	111.7	90.2	121.4	103.0	130.2	151.1	64.6	83.3
2	97.6	97.3	127.2	105.5	137.6	124.5	105.3	85.8
3	92.9	97.9	127.3	105.5	137.7	120.4	103.9	88.3
4	85.0	101.8	127.5	106.4	137.6	125.2	103.1	89.4
5	83.4	105.0	124.7	106.8	133.2	129.2	104.3	93.0
6	81.8	101.8	119.9	106.8	126.1	123.2	111.9	93.5
7	75.5	101.2	122.7	107.6	129.8	124.0	106.3	95.7
8	78.7	103.7	124.0	108.7	131.3	127.7	108.7	94.5
9	75.5	101.2	123.9	112.3	129.4	123.1	109.5	96.2
10	89.7	100.6	123.6	111.2	129.5	123.7	113.4	97.4
11	93.6	108.8	126.1	115.3	131.3	123.2	114.9	98.1
12	105.7	115.1	126.2	115.6	131.2	124.0	114.4	96.7
13	101.6	109.8	123.8	114.8	128.1	121.9	107.7	94.9
14	97.5	105.8	120.3	114.6	123.0	124.9	101.6	97.6
15	98.3	103.1	120.3	113.1	123.7	125.2	100.9	98.3
16	99.2	104.1	121.9	110.1	127.6	119.8	113.6	101.8
17	100.4	103.2	120.4	105.6	127.5	117.2	116.2	100.5
18	99.8	96.0	117.3	108.5	121.5	114.9	113.2	104.5
19	98.5	95.5	115.7	106.5	120.1	114.6	115.2	104.4
20	95.8	98.5	107.1	104.8	108.2	113.6	112.8	102.5
21	98.6	96.8	102.0	98.2	103.8	109.4	113.2	101.2
22	96.7	98.3	97.6	101.6	95.6	108.5	109.9	99.8
23	96.7	95.9	95.2	90.3	97.6	106.6	115.3	98.8
24	99.4	96.5	99.7	90.4	104.2	107.8	111.0	111.9
25	98.1	98.2	106.3	99.4	109.5	113.0	111.0	116.1
26	96.1	100.3	106.8	102.0	109.1	105.6	105.4	119.2
27	90.6	102.6	107.5	103.9	109.2	106.5	106.4	121.9
28	92.6	103.2	106.8	102.9	108.6	106.6	106.6	122.6
29	97.9	105.8	107.2	106.5	107.6	106.2	106.1	115.2
30	94.7	105.2	104.8	104.2	105.1	103.4	103.3	111.9
令和元	98.6	103.9	104.2	104.9	103.8	106.6	106.5	107.6
2	100.0	100.0	100.0	100.0	100.0	100.0	100.0	100.0
3	100.9	102.2	100.1	102.7	98.9	96.2	96.2	103.8
4	101.3	101.7	96.5	100.1	94.9	91.8	91.7	87.5
5	103.2	102.7	89.4	95.7	86.4	99.2	68.9	84.4
令.4.1	96.3	93.8	92.5	96.2	90.7	85.5	80.1	83.5
2	93.8	92.5	89.9	84.1	92.7	86.9	88.6	84.0
3	109.8	109.5	102.8	104.5	101.9	101.2	100.8	96.9
4	106.0	109.5	102.2	104.9	101.0	106.0	108.2	95.0
5	110.5	94.8	94.7	101.9	91.2	87.6	82.0	86.1
6	103.1	106.6	100.0	105.9	97.2	96.8	94.7	87.2
7	103.0	106.5	96.4	97.1	96.0	89.1	97.5	89.2
8	97.0	98.4	83.0	93.9	77.8	74.5	80.3	81.3
9	95.7	99.6	97.8	99.1	97.2	94.2	93.5	83.6
10	96.8	100.2	98.6	106.0	95.1	91.1	85.8	84.4
11	98.3	104.6	102.4	103.8	101.8	96.0	100.3	91.6
12	105.6	104.3	98.3	103.1	96.0	92.8	88.9	87.6
令.5.1	101.6	91.6	85.2	85.3	85.2	83.5	78.3	76.3
2	95.0	92.6	87.2	84.4	88.6	84.4	86.1	79.2
3	114.9	109.0	97.0	100.8	95.1	98.8	98.4	89.9
4	107.8	106.9	98.7	98.4	98.8	96.9	98.8	90.5
5	113.7	97.9	85.5	93.3	81.9	87.2	81.6	80.4
6	104.5	108.2	97.1	100.5	95.5	96.0	94.0	85.7
7	109.9	108.2	92.4	93.1	92.1	86.6	94.8	88.2
8	96.0	99.9	82.4	93.4	77.1	76.4	82.3	79.7
9	96.6	100.9	90.7	94.0	89.2	83.5	82.9	81.6
10	95.2	104.4	93.6	97.0	92.0	92.4	87.1	87.0
11	97.1	107.4	97.8	107.2	93.3	93.0	97.2	87.3
12	105.8	105.1	92.4	100.6	88.6	92.4	88.5	86.4

区分 年月	加工油脂 (つづき)		砂糖	グラニュー糖	白双	中双	上白	中白
	精製ラード	食用精製加工油脂						
ウエイト	7.3	113.7	15.8	5.0	0.3	0.3	5.3	0.0
昭.60	439.7	146.3	144.8	117.6	192.1	268.9	225.1	335.4
61	439.5	150.5	144.7	120.2	205.3	276.6	221.6	309.3
62	379.5	150.3	144.3	122.6	210.1	267.7	215.2	308.2
63	385.8	156.1	147.7	129.4	222.1	278.0	214.6	312.5
平.元	388.5	152.4	144.6	130.5	221.5	273.3	205.2	318.9
2	378.5	156.5	144.9	137.5	228.0	253.6	196.5	303.9
3	360.2	160.1	145.9	138.7	226.4	257.7	198.2	302.5
4	360.5	158.0	141.6	133.8	225.2	256.4	190.6	277.5
5	354.2	145.4	136.2	124.7	222.0	255.9	183.5	264.6
6	348.6	127.7	135.6	125.6	205.2	243.8	176.0	240.0
7	345.6	138.8	134.6	127.8	196.9	228.3	171.3	237.5
8	314.6	141.4	134.9	128.4	203.5	234.1	169.1	207.9
9	310.0	138.5	131.9	126.3	195.8	217.0	166.5	204.3
10	278.5	138.0	126.9	124.2	189.5	201.8	158.4	195.0
11	281.8	141.0	128.8	126.3	183.7	203.0	159.6	205.7
12	266.9	142.0	129.7	126.8	179.3	202.9	159.3	200.7
13	262.0	140.3	129.0	123.5	180.2	203.0	153.9	144.6
14	254.6	131.1	126.8	123.9	166.4	204.9	149.6	183.9
15	249.9	133.2	127.4	123.4	173.2	202.5	147.5	197.5
16	251.4	136.0	127.2	123.9	174.6	204.3	145.7	200.7
17	244.3	136.0	124.8	120.1	173.1	194.9	143.7	200.4
18	232.1	125.2	121.6	120.6	169.1	193.6	137.9	207.9
19	229.1	121.3	123.9	120.7	165.6	189.8	140.8	213.9
20	225.7	96.8	124.0	119.2	166.9	181.0	141.5	227.1
21	221.1	88.8	117.9	105.7	156.7	176.3	137.3	174.6
22	121.7	79.4	119.3	114.3	151.6	171.8	132.2	171.8
23	124.6	81.4	117.8	114.2	147.3	162.3	128.9	140.0
24	123.1	96.1	116.6	110.6	140.4	150.2	126.8	139.3
25	123.0	105.1	116.5	111.1	146.1	145.0	125.0	151.8
26	113.9	110.6	115.1	108.4	139.3	134.6	122.2	133.6
27	99.0	110.2	110.9	107.0	142.4	135.5	113.8	138.6
28	99.1	108.6	114.9	109.9	144.9	135.2	119.4	183.9
29	101.1	108.0	112.4	109.9	136.9	130.1	115.4	113.2
30	100.9	105.9	110.4	111.3	131.6	106.9	111.9	128.2
令和元	103.9	100.4	108.3	108.7	129.1	106.7	110.5	110.7
2	100.0	100.0	100.0	100.0	100.0	100.0	100.0	100.0
3	94.7	100.8	101.8	99.5	104.2	90.5	100.5	102.1
4	105.9	98.7	104.2	104.2	114.8	93.5	100.7	109.3
5	99.4	90.8	97.7	100.1	99.5	78.9	93.7	77.9
令.4.1	106.4	99.4	86.3	87.2	55.6	80.9	82.3	64.3
2	100.2	98.8	92.2	90.9	118.2	75.2	91.5	175.7
3	113.9	103.0	99.4	96.8	101.1	73.7	91.9	42.9
4	118.7	94.6	114.0	112.8	118.9	85.3	115.1	128.6
5	98.4	98.7	85.8	83.3	69.2	51.6	72.9	94.3
6	88.6	101.2	117.2	122.1	111.4	102.0	113.5	102.9
7	96.6	99.3	127.1	129.7	169.8	132.6	123.5	98.6
8	92.0	76.0	75.3	67.8	28.1	55.3	63.5	115.7
9	113.5	102.2	106.5	108.2	124.5	101.0	104.3	85.7
10	115.3	102.9	114.9	118.0	185.9	135.0	113.4	261.4
11	116.1	106.1	121.1	122.4	179.2	152.5	121.4	25.7
12	111.3	102.2	110.3	110.9	115.5	76.7	115.2	115.7
令.5.1	104.6	90.3	78.6	78.2	41.4	81.2	73.1	107.1
2	96.5	93.2	89.2	91.1	102.9	52.5	85.3	102.9
3	108.5	91.8	101.5	102.1	98.4	86.9	91.2	60.0
4	104.0	100.9	107.4	113.9	126.0	97.9	113.0	55.7
5	88.4	79.6	84.7	82.9	55.7	46.8	76.3	85.7
6	100.2	97.8	124.6	132.6	172.8	107.9	123.6	55.7
7	92.6	93.5	nc	nc	nc	nc	nc	nc
8	89.5	73.0	nc	nc	nc	nc	nc	nc
9	104.5	95.8	nc	nc	nc	nc	nc	nc
10	99.4	95.2	nc	nc	nc	nc	nc	nc
11	104.9	91.6	nc	nc	nc	nc	nc	nc
12	99.5	86.7	nc	nc	nc	nc	nc	nc

1 食品製造業生産指数（原指数）（つづき）

食品製造業 品目別（つづき）

区分	砂糖（つづき）				調味料	味噌	しょうゆ等	マヨネーズ
	三温	角糖	氷糖	液糖				
年月								
ウエイト	0.9	0.0	0.1	4.0	783.5	76.8	77.2	144.6
昭.60	99.1	2,457.6	257.0	59.4	62.6	120.7	168.8	93.7
61	100.4	2,514.3	273.0	58.4	65.0	122.4	171.0	96.1
62	102.1	2,195.2	269.6	63.2	66.9	119.2	170.4	97.9
63	107.4	2,101.3	233.8	67.6	69.9	120.3	171.0	98.5
平.元	106.3	1,958.5	239.7	67.5	71.8	118.8	170.8	99.4
2	103.6	1,738.7	257.2	73.1	73.8	116.3	166.7	100.0
3	111.8	1,660.5	247.9	71.9	73.7	119.2	169.4	99.6
4	117.0	1,497.3	240.3	70.9	75.5	117.8	165.7	100.8
5	114.6	1,395.9	232.5	71.8	79.0	114.4	162.3	101.8
6	120.8	1,207.6	247.4	79.6	81.0	114.0	159.7	102.2
7	118.9	1,086.3	279.2	80.3	82.9	115.0	156.3	104.2
8	123.0	997.7	267.6	82.6	86.2	114.8	161.0	102.8
9	127.2	944.6	253.1	78.3	86.8	114.4	156.3	104.9
10	123.6	848.3	219.5	75.0	81.9	114.8	104.3	106.2
11	125.0	850.9	209.5	78.4	83.6	114.3	102.3	110.4
12	126.4	802.3	220.6	81.8	89.4	112.2	104.5	110.6
13	126.1	736.3	226.7	90.5	92.4	110.8	100.8	110.9
14	123.5	688.5	247.0	88.2	92.7	110.4	98.1	109.6
15	131.5	652.7	231.4	92.5	94.4	107.4	96.3	106.2
16	127.6	587.6	211.4	94.8	97.8	107.0	93.6	104.0
17	128.5	585.5	167.3	94.1	100.3	104.6	92.1	103.9
18	121.1	502.9	149.0	91.2	103.9	104.3	112.9	96.8
19	123.3	436.0	145.1	96.9	106.3	101.3	118.9	97.1
20	122.0	414.0	156.9	98.7	100.8	97.4	116.6	96.1
21	113.2	360.0	169.2	100.0	100.0	96.0	113.3	95.8
22	110.0	391.4	148.6	103.1	100.7	97.3	111.2	94.0
23	111.3	309.9	146.8	102.8	100.3	96.1	109.6	95.3
24	104.0	275.1	151.0	108.0	103.6	93.1	107.8	96.1
25	105.6	263.3	149.5	109.2	104.6	89.7	106.6	96.6
26	103.4	236.4	152.7	112.2	104.5	97.1	106.6	98.1
27	103.4	230.1	127.6	109.0	104.3	97.3	105.2	98.8
28	106.7	226.7	148.9	112.3	104.3	100.3	106.2	102.2
29	105.4	186.2	114.8	109.8	104.8	101.5	105.6	102.6
30	103.8	118.3	132.1	106.8	103.3	100.7	104.5	101.6
令和元	102.6	114.8	148.8	104.0	102.1	101.4	104.5	103.6
2	100.0	100.0	100.0	100.0	100.0	100.0	100.0	100.0
3	103.3	74.0	135.7	105.9	101.1	97.3	100.6	100.4
4	99.6	70.9	136.6	109.2	98.0	98.6	100.1	100.0
5	82.6	61.8	148.3	103.2	94.5	96.5	96.8	98.0
令.4.1	80.8	50.7	151.5	93.1	89.0	82.2	76.4	92.3
2	84.6	66.6	155.0	94.2	90.8	94.7	90.1	98.1
3	80.1	91.0	173.8	117.1	105.9	109.1	109.5	108.4
4	117.2	98.5	166.2	113.9	105.1	112.2	110.5	100.4
5	70.6	58.2	149.0	111.5	88.1	83.9	91.1	94.3
6	113.6	78.8	191.8	116.8	109.0	94.9	106.7	105.3
7	130.1	65.7	62.3	126.4	107.7	87.3	107.0	110.0
8	53.4	61.9	26.7	111.0	93.0	88.4	95.4	89.2
9	105.3	74.1	144.6	106.0	98.5	99.6	94.9	108.0
10	117.1	79.7	141.7	105.8	93.3	104.3	96.1	95.6
11	130.9	64.7	171.4	110.1	97.2	106.3	103.1	101.0
12	111.6	61.0	105.2	104.6	98.5	120.0	120.6	96.9
令.5.1	62.2	53.5	112.7	91.9	75.4	80.9	74.8	74.7
2	71.8	63.8	145.8	96.0	90.7	95.9	86.1	96.9
3	82.5	71.3	157.7	118.7	104.5	104.7	111.4	110.6
4	105.2	61.0	140.8	91.0	100.5	105.3	102.1	96.2
5	64.9	52.5	140.8	105.9	89.4	85.1	89.7	95.2
6	109.0	68.5	191.8	116.0	98.6	91.8	99.2	103.4
7	nc	nc	nc	nc	101.7	86.6	102.0	103.3
8	nc	nc	nc	nc	90.7	86.1	93.0	86.0
9	nc	nc	nc	nc	94.9	97.0	90.2	102.2
10	nc	nc	nc	nc	92.9	102.7	93.5	95.4
11	nc	nc	nc	nc	93.6	104.8	101.5	105.7
12	nc	nc	nc	nc	100.6	116.5	117.9	106.7

年月	調味料 (つづき)		飲料	炭酸飲料	果実飲料	コーヒー・ 茶系飲料	缶・びん詰	PETボトル	トマト飲料
	ドレッシング	グ							
ウエイト	484.9		990.9	177.6	200.1	497.8	192.6	305.3	115.3
昭.60	27.2		117.9	145.9	321.9	27.0	69.7	nc	113.4
61	29.8		118.3	132.6	327.4	30.6	79.2	nc	111.7
62	32.9		128.5	137.3	363.1	34.1	88.2	nc	115.5
63	37.2		132.5	129.8	378.7	41.7	107.8	nc	101.7
平.元	40.3		144.2	134.5	415.8	49.3	127.4	nc	97.4
2	44.5		154.1	148.4	423.6	57.8	149.6	nc	110.3
3	43.5		150.1	150.6	389.8	64.0	165.6	nc	104.8
4	47.0		145.6	147.4	360.1	64.1	165.8	nc	121.9
5	53.2		138.4	141.2	338.0	63.9	165.2	nc	109.0
6	57.0		147.1	156.7	346.1	71.5	185.0	nc	113.1
7	59.8		148.3	146.7	321.2	85.6	197.6	14.9	121.7
8	64.8		145.3	144.9	306.6	91.0	206.9	17.9	100.3
9	65.9		146.6	148.9	293.9	96.5	207.1	26.7	103.8
10	65.9		153.9	141.4	333.8	92.2	190.8	30.0	127.6
11	67.8		159.6	143.3	359.6	90.4	185.8	30.2	136.5
12	77.0		159.7	138.9	365.7	93.1	177.9	39.6	122.0
13	82.7		152.6	131.3	331.3	96.1	171.4	48.6	119.0
14	84.1		152.5	129.2	342.0	95.7	163.8	52.7	104.5
15	88.6		133.1	127.6	255.6	94.1	152.9	57.1	97.6
16	95.1		142.3	133.1	288.8	96.3	149.3	62.9	100.8
17	99.9		148.6	135.5	299.1	105.1	160.5	70.2	95.5
18	104.5		144.1	132.3	283.7	105.3	165.4	67.4	87.6
19	107.9		141.6	142.6	263.7	107.2	169.5	67.8	77.1
20	100.3		135.5	137.9	247.5	105.8	165.6	68.1	65.5
21	99.8		125.9	120.0	226.2	101.8	159.4	65.4	64.9
22	101.5		118.6	123.2	185.5	102.2	156.5	67.9	66.5
23	100.9		110.1	125.2	145.0	101.7	157.1	66.7	62.2
24	106.8		115.7	124.4	151.0	102.4	151.4	71.5	98.7
25	109.1		112.5	126.0	142.9	101.7	145.9	73.9	85.6
26	107.3		109.9	121.4	138.6	103.8	155.0	71.5	69.1
27	107.0		106.0	117.3	129.0	102.6	139.3	79.5	63.0
28	105.2		110.7	115.4	137.7	106.7	140.2	85.5	74.4
29	105.9		112.9	110.5	133.4	110.2	143.2	89.4	92.5
30	104.1		113.3	108.7	124.3	112.6	140.4	95.1	104.0
令和元	101.4		109.5	102.9	119.0	109.1	116.9	104.2	104.9
2	100.0		100.0	100.0	100.0	100.0	100.0	100.0	100.0
3	102.0		96.9	91.5	92.7	100.5	95.0	103.9	97.4
4	97.1		97.0	88.6	93.6	99.9	88.7	107.0	103.2
5	92.8		96.8	87.9	92.6	99.4	103.2	97.0	106.8
令.4.1	91.1		77.1	76.6	72.9	79.1	83.5	76.3	76.5
2	88.1		83.0	74.0	91.4	83.4	89.8	79.4	80.4
3	104.0		90.1	85.3	89.6	96.5	96.3	96.6	70.9
4	104.5		107.2	103.2	102.5	111.2	89.0	125.2	103.8
5	86.4		105.2	95.2	102.2	110.0	83.8	126.5	105.6
6	112.7		109.5	104.5	114.5	113.0	87.6	129.0	93.4
7	110.3		110.9	119.8	113.5	110.3	79.4	129.8	95.6
8	94.5		112.8	86.1	101.9	120.7	102.1	132.5	138.3
9	96.0		97.9	69.3	86.8	101.8	89.4	109.7	143.8
10	90.4		88.0	81.7	77.6	88.3	82.6	91.9	114.4
11	93.7		90.0	79.6	83.5	92.4	92.9	92.1	107.2
12	92.1		92.0	88.0	86.3	91.8	87.4	94.5	108.9
令.5.1	74.8		74.0	74.0	59.9	78.4	94.0	68.5	79.5
2	88.7		80.9	75.3	88.2	79.5	93.5	70.6	83.5
3	101.5		97.4	88.0	98.3	105.3	115.9	98.6	76.3
4	100.8		105.6	98.7	112.1	108.4	109.5	107.8	92.4
5	88.2		99.8	102.2	92.3	104.6	100.9	106.9	88.4
6	98.2		98.5	84.9	96.0	105.9	98.8	110.4	91.8
7	103.6		110.5	101.7	116.7	113.2	103.6	119.2	101.6
8	92.5		108.4	94.4	95.9	113.5	108.6	116.5	130.1
9	93.1		105.7	90.9	86.7	104.9	109.8	101.8	164.9
10	90.5		91.6	77.3	85.1	97.0	105.5	91.7	101.3
11	87.0		93.6	86.5	88.6	89.1	95.6	85.0	133.0
12	93.5		95.8	80.7	91.5	92.8	102.5	86.7	139.5

1 食品製造業生産指数（原指数）（つづき）

食品製造業 品目別（つづき）

区分 年月	菓子			調理食品	加工米飯	調理缶・ レトルト パウチ	カレー	その他の 調理食品
	菓子	ビスケット	米菓					
ウェイト	440.7	246.8	193.9	1,166.4	1,035.3	131.1	50.9	80.2
昭.60	96.3	97.5	94.8	45.0	44.8	46.9	45.1	48.0
61	95.5	93.6	98.0	54.9	55.6	49.4	43.6	53.1
62	92.3	89.6	95.7	57.1	57.4	55.4	49.8	58.9
63	98.0	94.8	102.1	60.8	60.7	61.6	59.4	63.0
平.元	99.5	96.7	103.0	74.7	76.1	63.4	57.6	67.1
2	101.4	98.7	104.8	92.6	95.8	67.6	57.6	73.9
3	101.2	98.7	104.4	100.0	103.2	74.6	63.8	81.4
4	98.8	98.7	98.9	100.7	104.0	75.3	63.0	83.0
5	91.6	91.2	92.1	84.2	84.9	78.6	63.6	88.1
6	90.9	88.8	93.4	100.9	103.5	80.6	64.1	91.1
7	93.3	89.2	98.4	70.7	68.9	84.9	67.2	96.1
8	91.3	86.5	97.5	64.7	62.1	85.5	67.0	97.3
9	93.3	89.2	98.4	70.8	68.9	85.6	67.8	97.0
10	91.3	86.5	97.5	55.1	51.3	85.1	65.1	97.8
11	91.3	86.4	97.5	60.1	56.6	88.1	74.9	96.4
12	91.8	88.1	96.6	63.7	60.3	89.9	79.0	96.8
13	90.4	86.2	95.7	66.7	63.9	88.2	73.4	97.6
14	88.5	82.8	95.7	64.6	61.2	91.2	70.2	104.6
15	90.8	86.4	96.4	64.7	61.6	89.3	72.2	100.1
16	88.9	84.6	94.3	68.4	65.5	91.5	75.2	101.8
17	89.7	84.2	96.8	69.4	66.6	91.3	76.8	100.5
18	92.1	86.2	99.7	72.2	69.9	90.3	78.2	97.9
19	93.6	88.7	99.9	72.1	69.6	91.4	81.1	97.9
20	97.6	94.9	101.0	67.1	63.9	92.4	86.9	95.9
21	97.5	95.9	99.5	59.9	55.8	92.7	92.5	92.8
22	98.2	95.3	101.8	60.3	56.3	92.0	91.9	92.1
23	99.3	95.9	103.7	68.3	65.2	92.7	92.3	93.0
24	98.0	94.6	102.4	74.0	71.1	97.2	89.2	102.3
25	95.7	93.4	98.7	82.1	80.1	97.6	90.4	102.1
26	97.5	96.5	98.7	85.9	84.2	99.2	90.6	104.7
27	101.4	102.2	100.4	87.7	86.3	98.7	89.5	104.6
28	100.6	101.7	99.2	87.1	85.7	98.4	94.0	101.2
29	100.4	99.5	101.6	93.2	92.2	100.9	95.9	104.2
30	101.8	102.4	100.9	96.7	96.4	98.9	99.3	98.7
令和元	100.3	99.6	101.1	99.0	98.5	102.6	109.8	98.1
2	100.0	100.0	100.0	100.0	100.0	100.0	100.0	100.0
3	100.0	101.7	97.8	100.7	101.1	97.6	96.9	98.0
4	97.9	98.7	96.8	105.0	106.0	97.0	95.5	97.9
5	95.7	97.9	92.9	107.8	108.7	100.4	100.1	100.6
令.4.1	87.9	93.0	81.3	92.4	92.4	92.5	87.2	95.8
2	94.7	95.5	93.6	103.3	104.9	90.2	84.5	93.7
3	114.6	116.7	111.9	113.1	115.8	92.4	86.6	96.1
4	106.2	113.2	97.4	113.7	115.8	96.7	98.4	95.6
5	92.1	93.0	90.8	103.8	104.9	95.1	89.9	98.4
6	99.7	100.6	98.6	105.8	105.5	107.9	110.3	106.4
7	97.1	97.6	96.5	102.3	103.6	91.5	92.1	91.1
8	88.5	88.2	88.8	93.7	93.4	96.4	109.6	87.9
9	92.7	92.0	93.5	104.7	104.7	104.6	106.9	103.2
10	97.1	98.0	96.0	110.9	112.9	95.1	85.6	101.1
11	102.3	100.9	104.2	109.3	110.3	101.3	97.2	103.9
12	101.6	95.5	109.5	106.7	107.5	100.3	97.6	102.0
令.5.1	88.8	90.1	87.2	96.8	97.0	95.7	91.4	98.4
2	98.0	98.9	96.8	104.7	106.2	93.3	88.6	96.3
3	113.3	113.9	112.6	115.0	117.4	95.6	90.8	98.7
4	103.4	102.8	104.1	114.5	116.3	100.1	103.2	98.2
5	91.8	92.3	91.1	109.3	110.7	98.4	94.3	101.1
6	94.2	96.6	91.0	111.1	111.0	111.8	115.6	109.3
7	92.6	98.6	85.0	110.0	112.0	94.8	96.5	93.6
8	86.7	93.9	77.6	99.9	99.9	99.9	114.9	90.3
9	89.6	92.7	85.6	105.7	105.3	108.4	112.1	106.0
10	92.6	97.8	86.1	111.5	113.1	98.3	89.7	103.8
11	96.7	98.3	94.8	107.6	108.0	104.8	101.9	106.7
12	100.9	98.9	103.4	107.5	107.9	103.8	102.3	104.7

区分 年月	その他の食品			酒類	清酒	合成清酒	焼酎	みりん
	包装もち	植物性油粕						
ウエイト	80.4	23.7	56.7	1,553.9	195.0	3.5	239.6	15.8
昭.60	116.5	75.0	133.8	146.2	320.4	103.8	88.0	87.4
61	117.1	79.3	132.9	150.1	334.7	105.3	83.5	88.5
62	117.3	82.2	132.0	155.6	340.3	101.9	80.6	92.3
63	116.2	80.8	131.0	162.4	337.1	104.6	80.9	95.2
平.元	114.1	79.3	128.6	163.8	335.3	108.5	76.9	97.2
2	119.3	86.5	132.9	169.0	336.2	111.2	73.3	97.3
3	113.5	76.4	129.0	171.6	328.6	100.2	75.6	99.7
4	110.4	60.6	131.1	174.3	331.8	133.5	76.8	100.3
5	110.3	53.4	134.1	173.5	330.0	188.9	83.2	100.4
6	113.9	75.0	130.2	176.1	309.9	231.0	89.8	102.1
7	117.2	84.1	131.1	173.6	312.6	257.1	91.5	102.5
8	112.3	79.3	126.1	175.8	302.0	266.4	96.1	105.0
9	119.0	84.1	133.6	176.1	281.8	266.1	99.9	115.0
10	116.6	81.3	131.4	178.9	265.5	263.9	95.4	119.6
11	119.7	80.1	136.3	181.5	255.2	273.1	99.5	147.6
12	118.9	81.7	134.4	181.0	242.6	294.5	100.0	166.7
13	120.5	83.5	136.0	185.1	230.9	307.2	106.1	123.4
14	121.4	82.8	137.6	183.4	216.7	319.5	110.6	115.3
15	121.0	82.1	137.3	176.2	204.6	317.3	121.6	117.3
16	112.1	74.5	127.7	174.7	182.3	307.2	135.5	116.9
17	106.7	76.9	119.1	170.8	176.2	310.4	135.5	119.7
18	104.5	77.9	115.6	169.5	169.6	295.5	138.2	121.8
19	103.8	76.6	115.1	160.3	161.5	268.1	134.0	124.0
20	103.6	82.9	112.3	153.7	157.4	247.1	133.5	121.1
21	94.8	78.4	101.6	149.1	144.1	212.3	122.3	115.9
22	96.6	80.4	103.4	137.1	141.6	217.3	127.5	115.3
23	93.7	85.5	97.2	131.8	143.2	203.3	125.4	111.8
24	90.7	83.6	93.7	129.2	141.5	191.3	124.6	114.1
25	90.8	83.6	93.7	125.9	138.6	180.2	121.9	110.9
26	92.4	84.6	95.7	125.4	135.3	174.6	120.2	112.5
27	96.9	85.0	101.9	125.2	132.6	166.3	116.9	116.5
28	98.4	91.0	101.5	122.4	128.9	153.8	114.9	114.0
29	98.9	84.6	104.9	120.4	127.3	146.7	113.1	114.5
30	99.3	89.8	103.2	115.6	118.3	132.4	108.2	108.8
令和元	101.0	90.5	105.4	112.8	111.5	123.4	104.0	108.8
2	100.0	100.0	100.0	100.0	100.0	100.0	100.0	100.0
3	102.4	97.2	104.5	96.9	96.6	91.7	94.0	101.4
4	103.7	97.6	106.3	99.3	88.8	94.7	94.8	104.7
5	100.5	102.1	99.8	104.8	95.0	88.1	88.0	97.3
令.4.1	89.6	52.7	105.1	64.6	67.2	66.7	67.1	79.7
2	78.5	60.3	86.1	80.0	88.3	79.9	88.2	89.3
3	99.3	76.1	109.0	105.2	95.5	101.8	107.1	108.8
4	95.6	63.5	109.0	108.6	95.7	113.9	113.8	117.6
5	98.2	78.4	106.5	93.7	70.1	71.9	86.3	85.2
6	107.1	96.0	111.7	106.5	77.5	102.3	93.4	106.4
7	103.1	93.9	107.0	104.8	65.6	92.0	90.9	103.7
8	99.2	100.5	98.7	98.4	65.8	75.3	86.5	100.9
9	111.4	129.9	103.7	113.9	84.9	94.8	93.5	104.6
10	121.0	143.1	111.8	84.1	83.9	93.7	85.7	106.8
11	129.5	170.9	112.2	104.8	115.0	107.4	103.6	128.1
12	128.8	162.2	114.9	127.6	156.0	136.8	121.6	125.0
令.5.1	87.0	59.5	98.5	65.9	64.7	63.5	67.9	68.1
2	83.7	72.5	88.3	88.0	91.8	88.2	93.2	88.7
3	103.4	86.6	110.4	120.5	195.8	102.2	93.9	103.2
4	101.3	85.5	107.9	105.8	100.9	108.6	96.4	107.5
5	93.5	82.2	98.1	98.9	69.4	74.6	80.5	84.5
6	101.4	102.8	100.8	108.2	78.9	84.7	91.3	93.4
7	101.7	110.8	98.0	110.0	70.7	94.2	89.1	103.6
8	96.2	102.1	93.7	109.0	70.3	76.0	83.5	94.3
9	102.7	128.0	92.1	102.5	77.6	79.4	83.5	97.9
10	111.7	144.7	97.9	108.7	96.7	93.9	88.7	114.4
11	122.3	155.2	108.6	135.3	127.8	104.1	100.3	115.1
12	118.0	154.1	102.9	nc	nc	nc	nc	nc

1 食品製造業生産指数（原指数）（つづき）

食品製造業 品目別（つづき）

区分 年月	酒類（つづき）						
	ビール	果実酒	ウイスキー	ブランデー	スピリッツ	リキュール	雑酒
ウェイト	449.6	33.2	126.2	0.1	38.1	110.1	342.7
昭.60	259.7	48.1	178.0	549.0	3.8	3.6	1.3
61	269.7	46.6	179.5	627.5	2.6	3.1	0.5
62	289.5	52.4	172.7	687.4	2.2	3.0	0.5
63	312.4	57.1	177.0	751.9	1.9	3.1	0.6
平.元	327.9	60.7	146.8	867.7	3.9	3.6	0.6
2	355.5	59.2	116.4	818.7	4.8	5.2	0.6
3	369.0	54.1	107.7	851.4	4.4	4.9	1.3
4	378.2	53.2	100.6	857.2	4.1	5.3	1.0
5	372.2	49.6	102.2	826.5	3.1	6.0	0.8
6	387.5	52.2	92.6	762.8	3.0	8.0	1.5
7	364.9	59.9	80.5	698.4	2.7	9.0	20.4
8	368.8	65.5	73.7	633.8	2.4	9.7	29.8
9	362.4	86.1	75.3	662.5	2.1	10.4	44.8
10	335.2	123.4	77.3	579.4	1.9	10.5	101.1
11	313.9	102.3	73.8	513.9	1.6	14.1	144.8
12	301.0	86.5	72.2	451.5	2.5	15.1	166.8
13	266.0	82.6	67.3	394.9	2.5	17.9	236.8
14	237.0	85.3	59.4	318.3	2.0	21.7	274.0
15	214.7	73.1	55.8	283.0	4.1	22.8	271.5
16	211.2	64.6	50.0	247.8	7.9	26.8	274.1
17	194.2	75.4	49.2	224.3	7.9	29.2	280.3
18	190.3	66.7	46.6	203.9	10.6	29.3	282.9
19	188.7	65.5	43.6	181.5	12.4	38.3	249.4
20	176.2	65.9	43.6	177.4	21.6	46.3	235.0
21	157.5	66.1	52.7	126.8	29.7	66.8	243.9
22	158.8	67.0	58.3	155.2	32.2	67.6	182.6
23	152.3	73.1	57.2	152.7	33.4	69.7	167.3
24	151.7	77.3	58.6	142.9	34.8	72.4	155.8
25	149.5	81.7	62.8	141.6	39.3	76.4	143.6
26	148.1	87.8	71.5	142.2	47.2	73.9	142.5
27	148.5	88.9	83.8	136.6	52.9	74.9	138.9
28	145.8	87.3	90.8	132.2	61.1	76.5	129.8
29	141.7	91.4	99.9	122.5	68.7	78.5	123.1
30	134.6	95.4	109.6	109.7	79.8	84.7	112.8
令和元	129.6	94.0	118.3	106.8	91.5	92.8	106.4
2	100.0	100.0	100.0	100.0	100.0	100.0	100.0
3	101.1	93.7	93.4	95.9	111.7	93.0	94.6
4	114.6	86.6	106.6	101.5	110.5	88.7	89.1
5	119.9	84.8	117.3	91.0	113.4	74.2	109.0
令.4.1	57.7	37.9	69.4	60.3	83.5	63.7	68.7
2	72.1	93.2	84.1	67.2	99.0	77.2	75.6
3	116.7	69.3	103.9	118.2	122.1	93.8	99.9
4	121.8	100.3	110.4	152.0	124.1	95.7	96.9
5	113.7	70.4	103.1	140.9	102.2	85.6	87.1
6	139.6	88.7	110.0	129.7	103.6	96.3	92.6
7	135.3	80.6	111.6	57.9	114.3	96.2	98.2
8	119.9	74.5	108.9	73.7	116.7	97.5	94.0
9	138.3	82.3	115.9	92.9	127.4	107.1	116.1
10	91.7	102.6	102.2	92.9	98.1	70.9	66.2
11	121.0	108.0	118.4	122.5	111.0	86.4	77.4
12	147.1	130.9	141.2	109.6	123.7	94.6	95.8
令.5.1	67.7	74.4	76.9	54.4	82.0	61.7	57.4
2	90.5	80.0	106.9	62.8	102.7	69.9	76.9
3	123.2	96.4	123.3	113.7	113.5	88.2	106.4
4	121.2	88.8	123.0	139.3	121.6	86.0	94.6
5	122.5	65.1	124.1	116.3	109.1	79.9	97.5
6	133.6	77.6	131.4	125.6	117.9	86.5	104.6
7	143.4	81.2	128.9	56.3	120.3	90.3	104.5
8	134.4	84.8	124.3	72.1	114.9	98.8	115.8
9	121.6	86.1	100.9	82.2	121.8	86.2	110.7
10	122.4	96.4	117.2	87.5	121.5	34.3	132.1
11	138.5	102.2	133.5	90.7	121.6	34.7	198.7
12	nc	nc	nc	nc	nc	nc	nc

2 食品製造業在庫指数（原指数）

食品製造業 総合

区分 年月	食品製造業 総合							
	食品製造業 総合	畜産食料品	水産食料品	農産食料品	製穀粉・ 同加工品	食用油・ 同加工品	飲料	その他の食品
ウェイト	10,000.0	1,464.5	1,328.0	1,021.6	889.0	957.5	3,895.4	443.9
昭.60	54.7	20.0	53.8	87.5	215.5	95.0	8.3	94.7
61	57.9	24.3	41.1	103.1	202.6	64.4	17.2	167.4
62	69.2	29.1	25.8	119.5	299.6	88.9	21.2	132.2
63	63.8	23.2	38.5	89.4	196.8	77.1	28.4	229.0
平.元	55.9	26.8	38.9	94.1	161.3	71.0	23.4	156.9
2	53.5	30.2	34.9	97.0	139.0	80.2	18.1	167.4
3	52.1	20.9	38.1	85.5	170.9	87.2	12.7	152.8
4	64.8	26.7	45.4	123.3	179.2	86.6	28.8	153.9
5	64.4	66.8	37.1	116.6	181.8	80.5	16.5	170.0
6	58.9	34.3	31.4	97.9	179.5	89.4	25.8	116.6
7	65.4	36.1	29.1	90.9	189.4	98.2	36.6	144.8
8	70.7	36.1	53.5	97.8	197.0	80.3	39.9	170.2
9	84.3	51.7	45.7	118.5	191.5	78.8	65.4	191.9
10	73.8	52.3	55.5	72.2	182.0	77.5	51.0	178.4
11	74.5	63.6	38.4	73.8	174.3	89.5	52.3	183.4
12	71.3	58.6	38.3	77.4	156.8	94.8	54.1	126.5
13	72.0	46.7	36.7	104.0	158.1	87.9	55.3	126.5
14	61.2	42.7	26.9	66.4	148.0	77.2	47.6	123.9
15	67.4	38.3	38.0	96.3	153.6	91.7	48.5	124.9
16	58.1	36.3	26.0	72.9	135.9	102.2	37.3	124.7
17	83.4	54.7	39.5	37.4	137.0	97.3	101.4	119.1
18	86.1	105.4	47.5	96.1	126.9	98.8	73.3	117.8
19	85.7	52.0	48.0	93.0	122.4	86.3	95.0	136.2
20	82.1	48.6	63.0	39.2	116.2	122.0	90.6	120.0
21	92.2	56.5	69.0	91.4	128.9	96.4	103.1	102.3
22	99.9	48.4	79.5	105.7	100.8	94.1	124.0	116.4
23	109.7	86.3	164.5	100.8	102.4	105.3	102.3	133.6
24	87.5	51.5	99.8	112.0	90.0	100.9	84.4	106.8
25	87.5	63.4	115.6	50.3	108.1	100.7	86.7	106.4
26	95.2	68.2	103.5	101.0	131.6	98.3	87.3	136.5
27	113.6	112.4	146.5	99.4	128.0	120.1	104.0	92.2
28	105.1	107.7	114.5	49.9	122.3	102.0	112.1	106.0
29	107.7	89.3	94.4	99.8	113.2	104.5	123.7	80.7
30	106.1	84.0	91.0	99.8	107.8	94.2	123.4	110.2
令和元	104.6	77.7	98.4	99.9	101.2	102.6	118.7	109.6
2	100.0	100.0	100.0	100.0	100.0	100.0	100.0	100.0
3	98.8	104.4	109.1	99.7	101.4	91.5	93.8	103.0
4	108.3	123.6	128.0	99.7	100.9	121.1	97.3	101.6
5	100.6	107.1	128.5	98.0	94.5	99.1	90.7	103.6
令.3.1	107.5	106.1	122.7	100.1	118.7	98.0	102.4	126.6
2	110.9	100.9	123.8	99.7	134.9	94.6	111.9	109.8
3	114.0	92.5	119.0	100.1	138.6	92.2	127.2	84.8
4	116.5	79.2	126.3	99.7	131.8	89.0	136.8	98.7
5	121.4	104.3	141.1	99.9	126.5	88.1	134.0	118.5
6	117.4	104.1	167.1	99.8	96.7	91.1	123.4	97.2
7	123.0	119.3	147.8	99.9	62.1	83.3	144.4	133.6
8	112.8	112.6	161.1	99.7	51.2	88.1	118.6	124.6
9	110.1	114.7	180.4	100.1	57.9	105.4	100.7	105.0
10	129.7	119.1	301.9	99.8	70.2	110.1	100.7	133.4
11	132.5	113.8	323.0	100.1	87.5	114.9	99.8	115.0
12	108.3	123.6	128.0	99.7	100.9	121.1	97.3	101.6
令.4.1	107.6	116.4	128.3	100.0	111.7	116.4	94.6	121.5
2	105.6	118.9	111.7	99.9	127.8	113.8	92.1	111.7
3	109.4	116.1	116.6	100.1	129.8	116.1	102.2	94.6
4	119.3	105.5	112.2	99.9	126.3	108.9	132.7	121.8
5	131.2	118.3	138.6	99.9	120.5	110.4	150.0	125.2
6	129.1	119.8	168.8	99.7	96.5	116.3	137.6	126.4
7	127.6	117.3	186.6	99.9	62.7	108.9	137.4	132.8
8	125.1	110.5	193.9	99.7	50.4	109.5	134.1	130.7
9	111.8	125.4	176.2	100.0	54.1	101.0	104.7	102.8
10	113.8	118.1	221.5	99.7	66.0	90.2	95.8	114.1
11	117.2	115.8	221.1	99.9	108.7	101.6	91.6	125.3
12	100.6	107.1	128.5	98.0	94.5	99.1	90.7	103.6

2 食品製造業在庫指数（原指数）（つづき）

食品製造業 品目別

区分 年月	畜産食料品				水産食料品		農産食料品	
	畜産食料品	はっ酵乳・ 乳酸菌飲料 (非乳業)	はっ酵乳	乳酸菌飲料	水産食料品	水産 練製品	農産食料品	乾燥野菜
ウエイト								
昭.60	20.0	20.0	5.3	57.8	53.8	53.8	87.5	87.5
61	24.3	24.3	11.5	57.1	41.1	41.1	103.1	103.1
62	29.1	29.1	21.6	48.2	25.8	25.8	119.5	119.5
63	23.2	23.2	9.8	57.3	38.5	38.5	89.4	89.4
平.元	26.8	26.8	13.6	60.5	38.9	38.9	94.1	94.1
2	30.2	30.2	14.1	71.5	34.9	34.9	97.0	97.0
3	20.9	20.9	13.3	40.4	38.1	38.1	85.5	85.5
4	26.7	26.7	13.6	60.2	45.4	45.4	123.3	123.3
5	66.8	66.8	63.8	74.7	37.1	37.1	116.6	116.6
6	34.3	34.3	17.4	77.6	31.4	31.4	97.9	97.9
7	36.1	36.1	20.4	76.3	29.1	29.1	90.9	90.9
8	36.1	36.1	25.1	64.1	53.5	53.5	97.8	97.8
9	51.7	51.7	38.5	85.6	45.7	45.7	118.5	118.5
10	52.3	52.3	36.3	93.2	55.5	55.5	72.2	72.2
11	63.6	63.6	56.8	80.9	38.4	38.4	73.8	73.8
12	58.6	58.6	31.6	127.5	38.3	38.3	77.4	77.4
13	46.7	46.7	26.6	97.9	36.7	36.7	104.0	104.0
14	42.7	42.7	18.7	104.3	26.9	26.9	66.4	66.4
15	38.3	38.3	19.1	87.5	38.0	38.0	96.3	96.3
16	36.3	36.3	23.9	68.0	26.0	26.0	72.9	72.9
17	54.7	54.7	23.2	135.1	39.5	39.5	37.4	37.4
18	105.4	105.4	19.1	326.2	47.5	47.5	96.1	96.1
19	52.0	52.0	36.5	91.5	48.0	48.0	93.0	93.0
20	48.6	48.6	40.9	68.4	63.0	63.0	39.2	39.2
21	56.5	56.5	45.5	84.6	69.0	69.0	91.4	91.4
22	48.4	48.4	44.2	59.4	79.5	79.5	105.7	105.7
23	86.3	86.3	87.6	82.9	164.5	164.5	100.8	100.8
24	51.5	51.5	45.2	67.6	99.8	99.8	112.0	112.0
25	63.4	63.4	56.4	81.3	115.6	115.6	50.3	50.3
26	68.2	68.2	54.9	102.4	103.5	103.5	101.0	101.0
27	112.4	112.4	115.9	103.5	146.5	146.5	99.4	99.4
28	107.7	107.7	115.2	88.7	114.5	114.5	49.9	49.9
29	89.3	89.3	79.9	113.6	94.4	94.4	99.8	99.8
30	84.0	84.0	79.2	96.1	91.0	91.0	99.8	99.8
令和元	77.7	77.7	71.1	94.5	98.4	98.4	99.9	99.9
2	100.0	100.0	100.0	100.0	100.0	100.0	100.0	100.0
3	104.4	104.4	102.4	109.3	109.1	109.1	99.7	99.7
4	123.6	123.6	133.9	97.1	128.0	128.0	99.7	99.7
5	107.1	107.1	104.0	115.0	128.5	128.5	98.0	98.0
令.4.1	106.1	106.1	113.3	87.6	122.7	122.7	100.1	100.1
2	100.9	100.9	111.4	74.0	123.8	123.8	99.7	99.7
3	92.5	92.5	92.6	92.1	119.0	119.0	100.1	100.1
4	79.2	79.2	77.3	84.2	126.3	126.3	99.7	99.7
5	104.3	104.3	113.7	80.4	141.1	141.1	99.9	99.9
6	104.1	104.1	110.9	86.8	167.1	167.1	99.8	99.8
7	119.3	119.3	128.2	96.7	147.8	147.8	99.9	99.9
8	112.6	112.6	118.0	98.8	161.1	161.1	99.7	99.7
9	114.7	114.7	120.3	100.3	180.4	180.4	100.1	100.1
10	119.1	119.1	128.6	95.0	301.9	301.9	99.8	99.8
11	113.8	113.8	122.0	92.7	323.0	323.0	100.1	100.1
12	123.6	123.6	133.9	97.1	128.0	128.0	99.7	99.7
令.5.1	116.4	116.4	128.0	86.7	128.3	128.3	100.0	100.0
2	118.9	118.9	133.3	82.3	111.7	111.7	99.9	99.9
3	116.1	116.1	123.4	97.6	116.6	116.6	100.1	100.1
4	105.5	105.5	110.9	91.8	112.2	112.2	99.9	99.9
5	118.3	118.3	128.7	91.5	138.6	138.6	99.9	99.9
6	119.8	119.8	128.3	98.0	168.8	168.8	99.7	99.7
7	117.3	117.3	130.2	84.3	186.6	186.6	99.9	99.9
8	110.5	110.5	115.6	97.6	193.9	193.9	99.7	99.7
9	125.4	125.4	137.0	95.7	176.2	176.2	100.0	100.0
10	118.1	118.1	128.0	92.7	221.5	221.5	99.7	99.7
11	115.8	115.8	120.6	103.5	221.1	221.1	99.9	99.9
12	107.1	107.1	104.0	115.0	128.5	128.5	98.0	98.0

食品製造業 品目別（つづき）

区分 年月	製穀粉・ 同加工品		食用油・ 同加工品		コーヒー・ 茶系飲料	缶・びん詰	PETボトル	その他の食品
	乾めん類	植物油脂	植物性油粕					
ウエイト	889.0	889.0	957.5	957.5	3,895.4	1,506.7	2,388.7	443.9
昭.60	215.5	215.5	95.0	95.0	8.3	21.6	nc	94.7
61	202.6	202.6	64.4	64.4	17.2	44.6	nc	167.4
62	299.6	299.6	88.9	88.9	21.2	54.9	nc	132.2
63	196.8	196.8	77.1	77.1	28.4	73.4	nc	229.0
平.元	161.3	161.3	71.0	71.0	23.4	60.5	nc	156.9
2	139.0	139.0	80.2	80.2	18.1	46.8	nc	167.4
3	170.9	170.9	87.2	87.2	12.7	32.7	nc	152.8
4	179.2	179.2	86.6	86.6	28.8	74.4	nc	153.9
5	181.8	181.8	80.5	80.5	16.5	42.5	nc	170.0
6	179.5	179.5	89.4	89.4	25.8	66.6	nc	116.6
7	189.4	189.4	98.2	98.2	36.6	94.6	nc	144.8
8	197.0	197.0	80.3	80.3	39.9	103.1	nc	170.2
9	191.5	191.5	78.8	78.8	65.4	169.0	nc	191.9
10	182.0	182.0	77.5	77.5	51.0	131.9	nc	178.4
11	174.3	174.3	89.5	89.5	52.3	135.2	nc	183.4
12	156.8	156.8	94.8	94.8	54.1	119.8	12.6	126.5
13	158.1	158.1	87.9	87.9	55.3	121.4	13.5	126.5
14	148.0	148.0	77.2	77.2	47.6	89.3	21.3	123.9
15	153.6	153.6	91.7	91.7	48.5	69.7	35.2	124.9
16	135.9	135.9	102.2	102.2	37.3	73.5	14.4	124.7
17	137.0	137.0	97.3	97.3	101.4	191.0	45.0	119.1
18	126.9	126.9	98.8	98.8	73.3	125.9	40.1	117.8
19	122.4	122.4	86.3	86.3	95.0	179.7	41.6	136.2
20	116.2	116.2	122.0	122.0	90.6	181.6	33.2	120.0
21	128.9	128.9	96.4	96.4	103.1	208.2	36.8	102.3
22	100.8	100.8	94.1	94.1	124.0	245.0	47.7	116.4
23	102.4	102.4	105.3	105.3	102.3	196.9	42.6	133.6
24	90.0	90.0	100.9	100.9	84.4	166.5	32.7	106.8
25	108.1	108.1	100.7	100.7	86.7	166.9	36.2	106.4
26	131.6	131.6	98.3	98.3	87.3	162.1	40.2	136.5
27	128.0	128.0	120.1	120.1	104.0	179.1	56.7	92.2
28	122.3	122.3	102.0	102.0	112.1	173.6	73.3	106.0
29	113.2	113.2	104.5	104.5	123.7	157.2	102.5	80.7
30	107.8	107.8	94.2	94.2	123.4	149.3	107.0	110.2
令和元	101.2	101.2	102.6	102.6	118.7	120.1	117.8	109.6
2	100.0	100.0	100.0	100.0	100.0	100.0	100.0	100.0
3	101.4	101.4	91.5	91.5	93.8	86.1	98.7	103.0
4	100.9	100.9	121.1	121.1	97.3	91.2	101.1	101.6
5	94.5	94.5	99.1	99.1	90.7	91.3	90.4	103.6
令.4.1	118.7	118.7	98.0	98.0	102.4	91.0	109.5	126.6
2	134.9	134.9	94.6	94.6	111.9	100.1	119.3	109.8
3	138.6	138.6	92.2	92.2	127.2	107.6	139.5	84.8
4	131.8	131.8	89.0	89.0	136.8	117.3	149.1	98.7
5	126.5	126.5	88.1	88.1	134.0	99.6	155.8	118.5
6	96.7	96.7	91.1	91.1	123.4	91.9	143.3	97.2
7	62.1	62.1	83.3	83.3	144.4	116.1	162.2	133.6
8	51.2	51.2	88.1	88.1	118.6	101.1	129.6	124.6
9	57.9	57.9	105.4	105.4	100.7	99.2	101.6	105.0
10	70.2	70.2	110.1	110.1	100.7	94.7	104.5	133.4
11	87.5	87.5	114.9	114.9	99.8	99.8	99.8	115.0
12	100.9	100.9	121.1	121.1	97.3	91.2	101.1	101.6
令.5.1	111.7	111.7	116.4	116.4	94.6	90.5	97.3	121.5
2	127.8	127.8	113.8	113.8	92.1	84.2	97.1	111.7
3	129.8	129.8	116.1	116.1	102.2	94.8	106.8	94.6
4	126.3	126.3	108.9	108.9	132.7	117.2	142.5	121.8
5	120.5	120.5	110.4	110.4	150.0	112.9	173.4	125.2
6	96.5	96.5	116.3	116.3	137.6	104.8	158.3	126.4
7	62.7	62.7	108.9	108.9	137.4	106.7	156.8	132.8
8	50.4	50.4	109.5	109.5	134.1	118.0	144.3	130.7
9	54.1	54.1	101.0	101.0	104.7	104.5	104.8	102.8
10	66.0	66.0	90.2	90.2	95.8	101.7	92.1	114.1
11	108.7	108.7	101.6	101.6	91.6	95.4	89.2	125.3
12	94.5	94.5	99.1	99.1	90.7	91.3	90.4	103.6

3 食品製造業出荷指数（原指数）

食品製造業 総合

区分 年月	食品製造業 総合							
	食品製造業 総合	畜産食料品	水産食料品	農産食料品	製穀粉・ 同加工品	食用油・ 同加工品	砂糖	調味料
ウエイト	10,000.0	1,941.3	267.2	280.3	2,007.4	447.3	18.6	181.7
昭.60	111.9	87.3	246.3	205.7	124.6	109.0	144.8	144.8
61	116.5	91.8	231.4	205.2	134.0	117.0	144.7	146.8
62	118.6	93.7	221.6	204.1	134.3	116.2	144.3	144.9
63	122.1	96.5	215.0	212.5	136.2	120.4	147.7	145.7
平.元	125.9	99.0	211.7	209.7	137.8	121.5	144.6	144.9
2	130.3	98.6	203.4	204.8	140.5	127.0	144.9	141.6
3	131.4	101.4	196.9	200.3	141.1	127.2	145.9	144.4
4	131.5	103.8	194.0	191.5	142.9	127.5	141.6	141.8
5	128.0	103.3	189.8	181.9	146.0	124.8	136.2	138.4
6	132.9	104.9	185.2	175.4	155.0	119.7	135.6	136.9
7	133.1	105.0	176.6	168.8	159.0	122.5	134.6	135.7
8	134.0	106.2	171.6	167.2	166.0	124.3	134.9	138.0
9	133.9	101.7	170.1	161.7	165.3	123.8	131.9	135.4
10	123.9	100.3	166.2	161.6	125.8	123.6	126.9	109.6
11	125.3	99.9	158.9	161.8	125.3	125.9	128.8	108.3
12	125.6	99.3	158.4	164.1	123.7	126.0	129.7	108.3
13	124.6	97.7	150.7	160.1	121.5	123.9	129.0	105.8
14	122.7	95.8	145.1	158.7	117.6	120.4	126.8	104.2
15	118.7	95.5	142.0	151.9	116.6	119.9	127.4	101.8
16	119.5	97.2	140.0	140.0	114.9	121.7	127.2	100.3
17	118.4	96.5	138.6	131.7	112.2	120.4	124.8	98.4
18	117.9	97.9	132.3	130.8	108.5	117.2	121.6	108.6
19	115.6	97.0	128.0	128.8	108.5	115.9	123.9	110.1
20	111.5	94.9	118.2	127.3	105.1	106.4	124.0	107.0
21	107.3	96.2	109.3	121.4	101.3	102.4	117.9	104.7
22	104.4	95.6	113.8	118.0	103.2	97.5	119.3	104.3
23	103.4	96.3	110.8	106.5	103.5	95.0	117.8	102.9
24	103.6	98.0	116.0	100.9	100.3	99.8	116.6	100.5
25	104.2	98.5	113.1	99.5	101.7	106.2	116.5	98.2
26	104.8	97.8	114.0	98.8	102.6	106.8	115.1	101.9
27	104.6	96.4	112.5	100.1	102.7	107.1	110.9	101.2
28	104.5	98.1	110.6	96.7	102.3	107.1	114.9	103.3
29	105.6	100.5	107.6	93.6	103.8	107.1	112.4	103.6
30	105.1	101.2	109.7	93.9	102.7	105.0	110.4	102.9
令和元	104.3	99.8	111.0	96.8	103.2	104.0	108.3	103.0
2	100.0	100.0	100.0	100.0	100.0	100.0	100.0	100.0
3	100.1	101.4	100.4	103.2	103.0	100.2	101.8	99.0
4	99.8	101.0	97.9	103.1	98.8	96.0	104.2	99.4
5	100.0	97.6	105.5	98.6	98.1	89.7	97.7	96.6
令.4.1	85.3	91.9	97.5	104.0	93.7	91.0	86.3	79.3
2	91.9	91.8	98.3	103.3	99.5	90.7	92.2	92.4
3	103.3	104.0	93.7	113.2	100.0	103.2	99.4	109.3
4	105.9	102.4	91.6	117.4	103.9	102.9	114.0	111.3
5	100.4	101.0	88.7	100.3	108.1	94.8	85.8	87.5
6	106.4	104.5	84.4	96.7	111.8	99.3	117.2	100.8
7	100.5	105.2	96.1	99.7	91.7	98.0	127.1	97.2
8	93.3	100.6	90.2	97.7	71.0	81.9	75.3	91.9
9	103.7	100.9	95.1	97.4	105.6	93.9	106.5	97.3
10	97.3	101.3	91.2	97.2	103.0	97.5	114.9	100.2
11	103.0	103.7	106.9	104.5	102.0	101.3	121.1	104.7
12	105.7	99.0	140.8	105.4	95.5	96.9	110.3	120.3
令.5.1	86.2	89.9	115.4	100.8	94.4	86.2	78.6	77.8
2	93.9	90.1	109.0	100.9	100.2	87.8	89.2	91.0
3	106.6	101.2	103.9	110.7	99.5	96.4	101.5	108.1
4	103.0	99.1	98.9	112.4	101.5	100.2	107.4	103.7
5	100.5	99.6	91.1	99.3	109.7	85.2	84.7	87.4
6	104.9	100.9	92.6	94.7	110.5	95.8	124.6	95.5
7	101.7	100.4	97.8	97.5	91.8	94.0	nc	94.3
8	93.4	96.6	94.2	92.9	69.9	82.2	nc	89.6
9	101.2	98.0	104.0	93.2	102.2	92.6	nc	93.6
10	103.0	100.8	109.1	94.0	104.7	96.0	nc	98.1
11	106.2	99.6	120.4	94.7	99.0	95.2	nc	103.1
12	80.2	95.8	129.5	92.7	93.7	93.0	nc	117.2

食品製造業 総合（つづき）

区分 年月	食品製造業総合（つづき）				
	飲料	菓子	調理食品	その他の食品	酒類
ウェイト	1,032.8	519.8	1,375.9	94.8	1,832.9
昭.60	103.2	96.3	45.0	117.3	146.2
61	101.7	95.5	54.9	115.4	150.1
62	110.8	92.3	57.1	117.8	155.6
63	112.9	98.0	60.8	114.0	162.4
平.元	122.3	99.5	74.7	115.3	163.8
2	126.9	101.4	92.6	118.8	169.0
3	119.7	101.2	100.0	113.6	171.6
4	112.2	98.8	100.7	110.1	174.3
5	105.9	91.6	84.2	109.7	173.5
6	110.9	90.9	100.9	114.8	176.1
7	151.1	93.3	70.7	116.4	173.6
8	150.7	91.3	64.7	111.5	175.8
9	151.2	93.3	70.8	118.3	176.1
10	157.4	91.3	55.1	116.7	178.9
11	162.2	91.3	60.1	119.4	181.5
12	164.5	91.8	63.7	119.7	181.0
13	156.4	90.4	66.7	120.3	185.1
14	158.3	88.5	64.6	121.2	183.4
15	137.1	90.8	64.7	120.8	176.2
16	147.7	88.9	68.4	111.8	174.7
17	153.0	89.7	69.4	106.6	170.8
18	151.7	92.1	72.2	104.3	169.5
19	148.9	93.6	72.1	103.2	160.3
20	144.3	97.6	67.1	103.7	153.7
21	132.9	97.5	59.9	94.9	149.1
22	124.2	98.2	60.3	96.2	137.1
23	116.4	99.3	68.3	93.2	131.8
24	117.9	98.0	74.0	91.0	129.2
25	115.4	95.7	82.1	90.6	125.9
26	114.6	97.5	85.9	91.7	125.4
27	110.4	101.4	87.7	97.6	125.2
28	114.5	100.6	87.1	97.9	122.4
29	114.3	100.4	93.2	99.2	120.4
30	113.8	101.8	96.7	98.5	115.6
令和元	109.5	100.3	99.0	100.8	112.8
2	100.0	100.0	100.0	100.0	100.0
3	96.4	100.0	100.7	102.1	96.9
4	95.4	97.9	105.0	103.6	99.3
5	95.1	95.7	107.8	100.2	104.8
令.4.1	72.9	87.9	92.4	83.8	64.6
2	78.8	94.7	103.3	82.4	80.0
3	85.2	114.6	113.1	105.1	105.2
4	102.9	106.2	113.7	92.1	108.6
5	104.7	92.1	103.8	93.3	93.7
6	115.4	99.7	105.8	112.0	106.5
7	103.7	97.1	102.3	94.2	104.8
8	120.0	88.5	93.7	101.1	98.4
9	99.6	92.7	104.7	115.9	113.9
10	83.7	97.1	110.9	114.0	84.1
11	87.9	102.3	109.3	133.7	104.8
12	89.8	101.6	106.7	131.8	127.6
令.5.1	74.0	88.8	96.8	82.1	65.9
2	80.9	98.0	104.7	85.8	88.0
3	95.4	113.3	115.0	107.3	120.5
4	93.5	103.4	114.5	94.6	105.8
5	92.1	91.8	109.3	92.5	98.9
6	104.1	94.2	111.1	100.9	108.2
7	111.1	92.6	110.0	100.0	110.0
8	107.1	86.7	99.9	96.5	109.0
9	110.4	89.6	105.7	109.2	102.5
10	93.7	92.6	111.5	108.8	108.7
11	89.5	96.7	107.6	119.4	135.3
12	89.6	100.9	107.5	123.0	nc

3 食品製造業出荷指数（原指数）（つづき）

食品製造業 品目別

区分 年月	畜産食料品					食肉缶・ びん詰め	飲用牛乳等	乳飲料
	食肉加工品	ハム類	ベーコン類	ソーセージ類				
ウエイト	1,941.3	637.2	135.4	118.3	383.6	11.9	367.4	84.2
昭.60	87.3	73.2	93.6	55.3	71.5	324.8	119.7	65.0
61	91.8	80.4	97.7	58.7	81.0	324.7	119.2	64.2
62	93.7	85.0	105.6	64.3	84.1	348.5	124.1	65.9
63	96.5	88.5	108.1	69.8	87.3	365.7	130.3	67.3
平.元	99.0	91.3	114.2	72.7	88.9	360.7	134.5	68.7
2	98.6	88.4	110.2	70.9	86.2	344.2	138.6	73.1
3	101.4	91.8	110.0	74.1	90.9	312.8	139.1	74.0
4	103.8	94.1	110.5	76.4	93.8	295.0	139.4	76.5
5	103.3	95.1	109.2	78.9	95.1	285.0	137.5	77.0
6	104.9	96.1	113.7	78.1	95.5	255.1	143.9	83.8
7	105.0	98.0	117.0	78.1	97.4	259.9	141.0	83.1
8	106.2	96.8	111.8	79.8	96.8	248.7	141.3	92.7
9	101.7	94.6	108.2	79.8	94.4	239.8	138.3	104.3
10	100.3	94.4	110.0	79.6	93.4	221.2	134.1	107.5
11	99.9	93.4	110.7	78.0	92.0	214.8	130.6	113.7
12	99.3	93.5	110.6	79.2	91.9	219.0	127.9	109.7
13	97.7	93.2	107.0	77.3	93.3	182.1	124.5	111.2
14	95.8	89.8	98.5	76.1	90.9	161.7	123.1	107.1
15	95.5	87.3	96.7	71.8	88.7	160.8	122.1	105.0
16	97.2	89.7	98.9	76.9	90.4	136.7	124.6	107.3
17	96.5	87.9	97.8	77.9	87.5	139.2	120.0	108.6
18	97.9	89.2	95.9	79.7	89.7	143.0	116.1	112.1
19	97.0	85.5	92.8	80.4	84.5	131.0	112.9	117.9
20	94.9	87.1	89.8	79.7	88.5	123.7	110.6	112.5
21	96.2	91.0	94.0	83.0	92.5	109.4	106.4	107.1
22	95.6	90.2	92.0	82.6	92.0	114.1	104.8	109.3
23	96.3	92.0	94.3	85.9	93.1	111.5	102.2	115.1
24	98.0	93.8	96.2	88.2	94.7	113.2	100.3	119.8
25	98.5	94.7	95.6	88.6	96.3	114.0	98.1	123.3
26	97.8	95.7	94.5	88.6	98.3	116.8	96.7	120.0
27	96.4	94.6	93.3	90.2	96.4	107.8	96.7	94.5
28	98.1	95.9	93.4	93.4	97.5	101.0	97.7	95.9
29	100.5	99.2	98.3	97.0	100.2	96.2	98.7	97.1
30	101.2	100.5	99.7	98.7	101.3	101.0	99.5	98.8
令和元	99.8	99.6	100.2	98.8	99.6	108.5	99.6	99.4
2	100.0	100.0	100.0	100.0	100.0	100.0	100.0	100.0
3	101.4	99.2	97.6	99.5	99.7	81.9	100.0	100.4
4	101.0	97.2	96.3	97.7	97.3	85.6	99.7	99.9
5	97.6	95.4	93.5	93.3	96.8	73.0	97.0	97.0
令.4.1	91.9	83.8	73.5	88.2	86.0	44.7	98.6	98.9
2	91.8	89.3	79.0	93.9	91.5	50.3	92.5	92.9
3	104.0	96.9	89.8	102.3	97.8	52.0	98.4	98.3
4	102.4	103.5	95.5	105.0	105.8	68.9	98.2	98.5
5	101.0	95.1	93.9	97.7	94.6	79.6	103.3	103.9
6	104.5	99.1	109.3	98.0	95.8	93.5	102.8	103.7
7	105.2	98.6	111.6	95.3	95.0	100.4	101.7	102.0
8	100.6	94.4	98.8	92.3	93.4	93.3	99.0	98.7
9	100.9	96.5	93.9	100.6	96.1	90.9	104.0	104.7
10	101.3	95.8	87.1	97.7	98.4	112.0	105.5	106.0
11	103.7	105.1	105.3	101.3	106.3	117.9	98.1	97.9
12	99.0	108.0	117.3	99.7	107.3	123.9	94.3	93.7
令.5.1	89.9	84.4	73.4	87.5	87.4	38.2	95.0	94.6
2	90.1	86.9	75.3	88.6	90.5	42.9	89.4	89.6
3	101.2	97.8	88.3	98.8	100.8	44.3	95.4	95.1
4	99.1	99.2	91.8	98.8	101.9	58.9	95.3	95.3
5	99.6	95.1	93.6	94.0	95.9	67.8	101.0	101.3
6	100.9	99.4	108.1	94.6	97.8	79.7	99.5	100.2
7	100.4	96.2	107.7	91.4	93.7	85.7	100.3	100.6
8	96.6	94.3	98.8	87.0	94.9	79.6	94.6	93.9
9	98.0	92.7	89.6	90.5	94.5	77.5	101.5	101.9
10	100.8	95.9	86.6	93.2	99.9	95.6	102.3	102.6
11	99.6	100.9	101.1	97.9	101.8	100.6	96.1	96.2
12	95.8	102.6	107.9	97.2	102.4	105.6	93.5	93.0

区分	畜産食料品（つづき）							
	はっ酵乳・ 乳酸菌飲料	乳製品	れん乳	粉乳	脱脂粉乳	バター	チーズ	クリーム
年月								
ウエイト	136.5	704.0	16.4	18.0	67.4	60.6	164.3	84.0
昭.60	49.4	89.3	192.3	245.9	129.7	124.3	42.8	22.8
61	47.5	95.7	193.5	236.8	131.2	122.6	45.7	27.4
62	49.9	93.2	179.0	227.6	109.0	96.4	47.9	31.1
63	53.7	93.4	193.5	241.9	113.9	95.7	51.3	34.7
平.元	55.1	95.1	202.6	248.2	127.4	109.7	53.0	37.7
2	54.5	94.3	182.9	244.5	127.6	106.6	51.5	39.1
3	52.6	99.6	193.6	244.3	129.5	106.2	55.4	44.6
4	56.5	103.2	185.9	236.4	147.7	133.0	57.7	42.2
5	56.8	102.0	169.7	234.7	158.9	151.0	62.9	40.1
6	65.1	100.3	166.1	214.7	131.5	111.4	63.7	44.8
7	63.2	100.6	173.0	192.5	136.1	112.3	66.0	47.3
8	67.2	103.2	155.1	164.5	143.1	120.7	68.2	57.8
9	71.0	92.4	134.1	151.5	142.8	121.9	71.4	61.7
10	72.7	90.3	128.3	142.5	144.2	124.3	77.5	64.2
11	75.9	90.9	126.3	144.0	136.6	119.3	77.3	67.9
12	76.4	90.6	121.8	139.2	138.4	122.5	79.0	66.6
13	76.4	88.9	116.4	137.5	125.1	111.2	77.2	72.4
14	81.6	87.4	111.6	144.5	130.4	115.7	76.8	76.7
15	81.7	89.5	123.7	142.3	130.5	112.0	79.0	81.0
16	77.8	91.4	123.0	133.3	130.5	111.9	78.0	77.9
17	78.6	93.2	124.4	124.5	133.5	117.5	76.7	82.6
18	80.6	97.1	122.1	120.6	129.2	112.5	78.2	85.6
19	82.3	98.8	131.6	118.1	123.3	105.0	78.4	93.5
20	78.9	94.3	129.5	117.3	113.0	100.2	74.1	97.6
21	78.9	97.5	133.7	127.3	119.5	112.8	76.4	95.4
22	80.1	96.7	122.6	123.8	111.2	102.9	78.2	97.1
23	81.5	97.4	123.6	112.2	98.0	87.9	82.2	101.8
24	91.6	98.8	127.4	97.5	99.0	96.5	84.5	102.6
25	94.5	99.7	115.2	90.3	97.4	95.5	83.3	103.0
26	94.8	97.9	113.0	103.8	85.6	85.0	79.4	106.4
27	98.1	97.7	114.8	102.3	91.9	90.6	89.0	104.9
28	101.2	100.1	115.8	105.0	91.2	92.6	90.2	100.8
29	101.8	102.8	113.3	96.9	86.5	83.6	93.2	105.0
30	101.3	102.9	107.9	100.7	85.7	83.2	98.2	105.5
令和元	97.5	100.4	113.0	100.1	89.2	87.3	97.3	105.6
2	100.0	100.0	100.0	100.0	100.0	100.0	100.0	100.0
3	98.7	105.0	100.7	94.1	110.7	102.5	104.4	108.8
4	97.6	106.1	101.8	102.7	113.0	104.9	100.2	109.1
5	98.7	100.0	99.4	108.5	103.1	94.1	93.0	106.6
令.4.1	93.9	95.3	120.6	97.4	88.0	121.4	94.8	110.6
2	90.3	94.7	88.8	103.5	97.9	111.0	95.0	98.4
3	100.7	115.6	112.6	129.2	123.7	132.8	109.5	114.4
4	98.2	105.4	104.6	102.1	91.6	124.3	103.0	111.4
5	99.0	105.6	115.2	102.8	92.4	122.8	96.1	108.7
6	101.4	111.1	106.2	109.7	114.7	104.6	100.9	103.7
7	102.9	114.0	98.9	104.4	104.3	95.9	97.6	104.1
8	100.6	107.4	93.7	92.3	87.0	102.7	99.2	100.4
9	97.4	103.6	79.9	82.3	89.2	78.4	96.2	103.4
10	97.5	104.0	95.8	106.7	116.5	80.0	101.7	114.9
11	92.5	107.9	96.1	96.0	94.4	79.5	106.8	118.5
12	97.1	93.9	109.4	105.6	102.0	105.6	101.3	120.3
令.5.1	98.5	90.8	114.7	111.2	106.9	118.4	88.0	104.9
2	92.7	93.8	92.3	97.7	97.7	99.0	92.2	100.1
3	102.4	108.7	103.3	127.7	121.4	116.3	101.6	114.2
4	99.3	102.1	118.0	113.6	106.7	110.4	97.5	105.5
5	101.8	102.9	126.5	104.9	99.8	113.3	94.2	103.1
6	104.3	102.7	104.9	107.9	108.6	95.3	92.1	101.0
7	104.4	103.6	93.1	118.8	119.7	86.4	93.4	101.4
8	99.7	99.8	85.0	91.8	84.2	85.5	85.5	99.1
9	98.5	100.9	64.9	90.6	88.6	55.3	89.9	105.3
10	98.1	104.9	87.9	124.8	127.3	72.2	95.0	110.1
11	93.7	101.9	88.9	101.3	106.5	74.0	95.2	115.8
12	91.3	91.9	113.3	111.3	105.4	103.8	91.9	118.4

3 食品製造業出荷指数（原指数）（つづき）

食品製造業 品目別（つづき）

区分							
	アイス クリーム	水産食料品	ちくわ・ かまぼこ類	水産缶・ びん詰	農産食料品	野菜・果実 漬物	塩漬類
年月							
ウェイト	293.4	267.2	200.2	67.0	280.3	216.2	30.5
昭.60	102.5	246.3	216.6	335.1	205.7	134.3	118.3
61	115.5	231.4	208.3	300.2	205.2	136.5	124.1
62	119.0	221.6	204.0	273.9	204.1	139.2	127.0
63	114.0	215.0	203.6	248.9	212.5	144.1	160.4
平.元	109.3	211.7	202.3	239.6	209.7	148.1	165.0
2	109.8	203.4	202.0	207.4	204.8	151.8	163.7
3	117.8	196.9	193.7	206.4	200.3	154.4	176.1
4	117.1	194.0	188.6	210.0	191.5	143.6	203.9
5	106.4	189.8	186.0	201.4	181.9	141.2	204.2
6	116.4	185.2	184.4	187.6	175.4	140.3	172.6
7	114.9	176.6	179.0	169.4	168.8	141.1	176.5
8	116.3	171.6	176.4	157.1	167.2	144.0	191.5
9	89.4	170.1	172.5	163.1	161.7	139.9	171.6
10	80.3	166.2	168.4	159.5	161.6	143.2	170.5
11	83.5	158.9	159.6	156.8	161.8	146.0	162.2
12	81.8	158.4	157.5	161.4	164.1	151.3	151.6
13	82.6	150.7	156.0	134.7	160.1	152.6	153.4
14	75.8	145.1	149.8	131.1	158.7	152.3	152.4
15	78.6	142.0	143.8	136.6	151.9	145.6	136.3
16	85.3	140.0	143.7	128.9	140.0	132.9	136.4
17	87.5	138.6	142.9	126.0	131.7	125.2	118.0
18	97.6	132.3	134.9	124.6	130.8	125.4	134.0
19	101.9	128.0	130.7	119.8	128.8	123.1	124.0
20	95.8	118.2	119.5	114.3	127.3	122.2	119.3
21	97.8	109.3	107.1	116.1	121.4	117.1	120.6
22	99.3	113.8	114.1	112.7	118.0	112.3	122.5
23	104.2	110.8	112.0	107.0	106.5	99.4	101.7
24	104.7	116.0	116.3	114.9	100.9	92.5	89.6
25	109.0	113.1	113.7	111.2	99.5	92.5	90.5
26	110.1	114.0	114.8	111.5	98.8	90.7	91.6
27	101.9	112.5	114.2	107.7	100.1	93.0	99.3
28	107.8	110.6	111.2	109.1	96.7	91.8	104.6
29	115.0	107.6	108.4	105.1	93.6	89.0	102.7
30	112.7	109.7	109.4	110.6	93.9	90.7	104.4
令和元	105.2	111.0	107.1	122.4	96.8	95.5	103.1
2	100.0	100.0	100.0	100.0	100.0	100.0	100.0
3	104.5	100.4	102.8	93.1	103.2	105.1	98.6
4	107.7	97.9	100.4	90.5	103.1	105.6	97.4
5	102.1	105.5	112.5	84.6	98.6	103.2	95.9
令.4.1	85.9	97.5	106.7	70.3	104.0	107.8	90.5
2	89.1	98.3	104.8	78.8	103.3	106.0	89.3
3	113.2	93.7	96.6	84.9	113.2	116.5	98.3
4	104.5	91.6	93.8	85.1	117.4	118.1	104.1
5	109.1	88.7	93.6	74.2	100.3	100.6	91.8
6	119.9	84.4	86.4	78.3	96.7	99.5	97.6
7	133.4	96.1	90.5	113.1	99.7	103.3	103.8
8	121.4	90.2	88.1	96.7	97.7	100.9	97.3
9	118.9	95.1	94.7	96.4	97.4	99.5	97.2
10	104.6	91.2	88.3	99.8	97.2	98.5	96.8
11	115.8	106.9	106.3	108.9	104.5	105.6	99.7
12	76.4	140.8	154.8	99.1	105.4	110.7	102.4
令.5.1	76.4	115.4	132.0	65.8	100.8	106.7	90.8
2	90.7	109.0	120.8	73.7	100.9	106.2	98.3
3	105.8	103.9	112.1	79.4	110.7	116.9	93.1
4	99.4	98.9	105.4	79.6	112.4	115.7	102.2
5	104.9	91.1	98.4	69.4	99.3	102.5	95.0
6	108.8	92.6	99.1	73.2	94.7	100.0	98.1
7	109.4	97.8	95.1	105.8	97.5	103.5	98.5
8	115.9	94.2	95.5	90.4	92.9	97.9	93.7
9	120.6	104.0	108.7	90.2	93.2	97.2	98.0
10	110.3	109.1	114.4	93.3	94.0	97.5	95.0
11	107.1	120.4	126.6	101.9	94.7	96.7	94.0
12	76.3	129.5	141.8	92.7	92.7	97.4	94.5

区分 年月	農産食料品（つづき）							農産缶・ びん詰
	野菜・果実漬物（つづき）							
	酢漬類	浅漬類	糠漬類	醤油漬類	粕漬類	みそ漬類	その他の 漬物	
ウエイト	29.4	40.0	12.7	93.0	4.6	2.8	3.3	64.1
昭.60	81.2	135.4	557.0	83.3	311.5	126.4	309.0	446.4
61	75.5	149.0	547.2	84.8	306.5	123.9	290.9	436.9
62	75.2	183.0	525.3	79.4	305.8	124.6	270.2	423.0
63	75.1	201.5	479.9	77.2	312.6	138.7	272.1	443.0
平.元	76.2	210.5	476.1	81.3	284.5	143.9	310.3	417.3
2	74.8	222.8	467.2	87.0	279.1	143.9	311.4	383.6
3	74.6	227.2	460.2	88.0	280.5	145.1	311.0	355.1
4	76.9	201.4	354.7	79.3	271.2	144.5	304.7	352.8
5	75.6	193.4	345.4	80.8	253.7	118.5	289.5	319.1
6	74.7	206.8	310.2	88.0	269.2	120.6	274.3	293.8
7	79.7	212.9	288.3	88.5	270.1	122.0	243.7	262.0
8	78.6	214.3	271.4	92.7	278.0	125.9	214.0	245.6
9	77.8	206.0	248.4	98.4	275.8	117.8	179.5	235.2
10	88.6	181.4	228.4	117.9	258.1	115.2	162.9	223.6
11	91.5	167.3	206.9	137.1	235.8	110.2	146.4	215.0
12	94.3	156.2	209.5	157.3	237.5	103.8	123.0	207.4
13	100.7	151.8	204.0	161.5	219.8	106.0	112.4	185.3
14	102.1	132.6	189.5	170.8	214.5	99.7	128.3	180.5
15	101.9	114.5	196.6	167.7	213.1	99.8	123.4	173.1
16	99.6	102.9	163.0	148.6	214.4	91.0	122.6	163.8
17	89.2	103.7	161.0	139.5	226.4	80.9	127.4	153.6
18	96.8	107.4	175.7	129.7	210.2	80.2	124.2	149.1
19	94.1	109.9	177.6	127.3	207.4	80.5	123.5	148.1
20	94.6	108.1	186.4	126.7	210.9	76.7	106.9	144.4
21	93.8	108.2	181.7	116.7	194.2	74.9	89.7	135.7
22	93.3	108.0	163.4	107.2	206.7	73.7	84.8	137.4
23	96.0	81.0	114.4	102.9	172.3	75.2	95.2	130.4
24	73.4	70.9	114.6	102.2	165.0	72.5	106.5	129.5
25	67.1	76.1	117.6	102.1	152.5	67.7	105.5	123.2
26	66.7	82.3	110.6	97.4	151.1	58.3	75.4	126.2
27	70.8	93.2	101.8	95.5	138.9	75.0	76.7	124.2
28	76.7	90.4	100.1	89.6	142.4	99.9	78.2	113.2
29	82.7	90.1	104.4	82.8	119.4	92.9	75.6	109.0
30	93.5	87.7	93.7	85.4	117.4	93.2	76.2	104.7
令和元	97.8	95.6	92.7	92.0	112.1	95.3	87.9	101.2
2	100.0	100.0	100.0	100.0	100.0	100.0	100.0	100.0
3	102.8	102.7	113.1	107.8	103.0	109.8	105.8	96.8
4	113.2	107.0	125.8	101.9	105.9	101.7	125.9	94.6
5	105.7	105.3	126.9	100.2	101.5	96.3	124.6	83.4
令.4.1	93.1	129.6	96.9	111.4	82.4	97.3	123.1	91.2
2	100.7	118.4	114.8	107.6	86.1	97.1	115.5	94.2
3	120.9	129.5	133.1	114.0	97.6	103.2	134.4	102.2
4	124.9	126.1	138.9	115.0	94.9	109.2	139.8	114.9
5	99.0	119.6	116.6	92.1	102.2	99.7	140.1	99.5
6	102.3	105.5	116.4	92.3	97.7	107.4	154.8	87.3
7	124.8	103.9	111.0	94.3	106.8	101.5	119.6	87.6
8	117.9	99.6	108.5	96.0	105.4	99.5	104.1	86.8
9	115.4	89.5	127.8	94.1	112.7	101.5	124.0	90.3
10	104.2	86.1	136.9	95.2	118.9	105.5	125.0	92.9
11	118.7	84.1	154.8	105.1	120.7	100.2	113.1	100.7
12	136.3	91.5	154.3	106.0	145.7	98.5	116.7	87.5
令.5.1	101.2	129.7	110.3	102.8	105.0	91.1	132.6	80.8
2	94.8	123.3	119.2	104.7	77.1	92.2	119.9	83.0
3	116.1	126.3	151.2	115.6	108.0	98.9	160.7	90.1
4	109.5	127.6	146.1	113.2	102.4	102.8	133.4	101.1
5	96.1	123.6	125.3	94.1	103.7	93.8	130.6	88.3
6	102.0	97.7	128.0	94.2	109.9	105.7	164.8	76.8
7	107.5	102.8	128.6	100.1	105.3	95.4	127.5	77.2
8	94.8	96.1	114.8	98.4	90.1	103.9	112.6	76.0
9	106.0	85.3	117.7	96.1	100.1	93.4	104.1	80.0
10	109.6	83.8	125.0	96.6	96.6	94.6	102.3	82.1
11	107.4	81.4	140.2	94.7	99.2	91.8	100.5	88.1
12	122.7	86.1	116.3	91.4	120.3	91.5	106.5	76.8

3 食品製造業出荷指数（原指数）（つづき）

食品製造業 品目別（つづき）

区分 年月	農産食料品（つづき）			製穀粉・ 同加工品	めん類	生めん類	乾めん類	即席めん類
	農産缶・びん詰（つづき）							
	野菜缶・ びん詰め	果実缶・ びん詰	ジャム類					
ウエイト	33.4	23.1	7.6	2,007.4	674.7	188.0	134.0	294.9
昭.60	438.3	555.2	150.7	124.6	95.4	89.2	149.9	78.4
61	430.7	540.2	150.0	134.0	92.5	88.8	145.9	74.0
62	418.5	518.3	152.7	134.3	90.8	91.6	132.0	74.5
63	438.8	544.5	153.0	136.2	94.3	91.3	146.0	76.2
平.元	416.5	500.5	167.6	137.8	93.6	92.8	138.6	76.7
2	391.6	446.4	157.2	140.5	96.5	97.0	141.1	78.2
3	352.5	424.1	156.8	141.1	95.7	97.4	138.2	77.7
4	357.3	410.7	157.1	142.9	94.4	97.3	139.1	74.0
5	326.7	363.4	151.3	146.0	94.7	98.5	133.5	76.2
6	323.2	296.1	158.1	155.0	98.4	97.9	144.6	78.7
7	283.7	266.0	154.1	159.0	95.1	93.5	135.4	77.2
8	265.0	250.9	144.8	166.0	96.2	92.7	131.1	81.8
9	271.1	213.2	144.8	165.3	95.5	92.8	127.0	83.3
10	250.8	209.4	147.7	125.8	93.5	93.5	127.3	77.1
11	242.2	198.8	145.4	125.3	94.7	92.7	123.6	81.7
12	233.6	192.4	138.4	123.7	94.2	92.8	120.9	83.2
13	210.2	165.9	135.1	121.5	95.7	94.1	121.1	86.5
14	210.6	152.9	132.3	117.6	94.5	92.5	115.9	86.5
15	201.9	143.3	137.2	116.6	95.2	91.2	116.6	88.6
16	191.8	133.4	133.8	114.9	95.3	89.2	117.6	89.3
17	180.8	124.7	122.7	112.2	92.0	85.3	111.9	86.3
18	171.9	125.9	120.1	108.5	89.1	81.4	104.1	85.0
19	173.9	121.5	116.1	108.5	88.9	80.5	101.6	85.9
20	165.3	123.6	115.9	105.1	85.3	79.3	103.3	78.5
21	153.7	117.1	113.8	101.3	85.4	77.0	97.3	83.9
22	152.0	124.0	114.1	103.2	85.3	74.9	105.3	80.7
23	147.5	109.2	120.2	103.5	88.5	74.0	106.2	87.7
24	141.3	115.4	120.8	100.3	87.9	73.2	104.8	88.2
25	131.9	114.5	111.4	101.7	91.7	76.0	106.9	93.6
26	134.5	117.9	115.0	102.6	95.1	78.0	106.5	99.6
27	134.7	112.4	113.8	102.7	95.5	84.3	99.5	100.5
28	118.0	106.8	111.6	102.3	95.6	88.1	94.9	101.7
29	113.7	102.5	108.1	103.8	96.9	93.3	95.5	101.0
30	106.4	100.9	108.9	102.7	98.3	96.2	95.9	102.0
令和元	88.0	117.1	110.3	103.2	98.5	95.6	95.1	102.5
2	100.0	100.0	100.0	100.0	100.0	100.0	100.0	100.0
3	97.9	94.6	98.6	103.0	98.0	102.6	96.7	96.4
4	93.0	95.7	98.3	98.8	96.5	102.4	92.9	94.6
5	86.4	76.3	91.5	98.1	95.0	105.4	92.0	89.4
令.4.1	91.6	84.1	111.0	93.7	90.7	93.0	73.6	97.1
2	92.0	94.5	102.7	99.5	93.0	95.9	77.3	101.1
3	103.4	102.1	97.5	100.0	101.6	98.8	109.8	99.6
4	112.6	119.7	110.2	103.9	105.7	102.4	118.4	103.0
5	111.0	88.5	82.6	108.1	99.1	98.9	109.9	95.7
6	86.8	89.8	81.5	111.8	99.3	105.7	113.5	88.0
7	82.2	89.6	105.1	91.7	98.8	103.2	114.1	89.6
8	79.3	96.6	89.8	71.0	88.8	96.7	77.4	88.7
9	94.3	82.9	95.8	105.6	95.0	104.2	71.6	99.4
10	94.3	90.1	95.5	103.0	93.7	106.9	78.1	91.4
11	87.6	115.5	113.2	102.0	95.9	109.0	89.6	90.5
12	80.4	95.6	94.0	95.5	96.5	113.8	82.1	91.2
令.5.1	85.2	67.0	103.3	94.4	90.0	100.2	74.5	89.9
2	85.6	75.2	95.6	100.2	91.2	103.0	77.6	91.1
3	96.1	81.3	90.8	99.5	99.0	100.9	110.4	93.8
4	104.7	95.4	102.6	101.5	99.7	101.8	108.3	94.9
5	103.2	70.5	76.9	109.7	97.7	105.5	110.9	87.9
6	80.7	71.6	75.9	110.5	99.1	110.2	104.9	89.1
7	76.5	71.4	97.9	91.8	100.6	110.3	108.9	90.0
8	73.7	76.9	83.6	69.9	89.0	101.6	80.2	83.7
9	87.6	66.0	89.2	102.2	91.4	108.8	69.5	89.0
10	87.7	71.8	88.9	104.7	93.5	108.9	81.9	87.4
11	81.5	92.0	105.4	99.0	88.3	103.0	64.6	87.5
12	74.8	76.2	87.5	93.7	100.2	110.8	111.9	88.4

区分 年月	製穀粉・同加工品（つづき）					食用油・ 同加工品	植物油脂	加工油脂
	マカロニ類	パン	食パン	菓子パン	その他パン			
ウエイト	57.8	1,332.7	204.4	606.0	522.3	447.3	144.3	303.0
昭.60	75.9	139.4	107.6	47.9	257.9	109.0	96.8	114.8
61	74.7	155.0	106.7	70.9	271.5	117.0	103.8	123.3
62	75.9	156.4	107.2	72.1	273.4	116.2	102.4	122.8
63	75.9	157.4	108.1	74.0	273.4	120.4	105.2	127.6
平.元	77.7	160.2	109.2	74.7	279.2	121.5	103.2	130.2
2	85.5	162.8	108.9	77.4	283.1	127.0	104.8	137.6
3	83.7	164.1	108.2	78.8	285.0	127.2	104.9	137.7
4	85.5	167.4	104.8	80.5	292.8	127.5	106.3	137.6
5	86.7	171.9	103.6	82.4	302.5	124.8	107.0	133.2
6	93.3	183.6	106.1	85.6	327.7	119.7	106.2	126.1
7	98.0	191.3	102.6	88.7	345.1	122.5	107.0	129.8
8	100.4	201.4	100.7	91.4	368.4	124.3	109.5	131.3
9	93.3	200.7	99.2	93.8	364.5	123.8	112.2	129.4
10	98.3	142.2	100.6	91.4	217.3	123.6	111.1	129.5
11	100.6	140.8	101.7	91.8	213.0	125.9	114.5	131.3
12	93.3	138.6	101.9	92.2	206.8	126.0	115.1	131.2
13	89.4	134.5	103.0	91.8	196.3	123.9	115.0	128.1
14	91.9	129.3	102.0	89.4	186.3	120.4	115.1	123.0
15	92.3	127.4	102.9	88.2	182.6	119.9	112.1	123.7
16	93.6	124.8	100.7	90.3	174.3	121.7	109.3	127.6
17	96.2	122.4	99.1	89.6	169.6	120.4	105.7	127.5
18	100.2	118.4	98.1	88.4	161.0	117.2	108.3	121.5
19	101.6	118.5	94.7	92.5	157.9	115.9	107.0	120.1
20	98.6	115.1	95.2	86.2	156.4	106.4	102.6	108.2
21	93.2	109.4	94.3	86.1	142.3	102.4	99.5	103.8
22	96.1	112.3	94.9	90.5	144.4	97.5	101.6	95.6
23	98.5	111.2	95.6	94.4	136.7	95.0	89.5	97.6
24	95.4	106.6	95.6	94.5	125.0	99.8	90.5	104.2
25	97.4	106.8	98.5	92.4	126.7	106.2	99.3	109.5
26	101.6	106.5	100.2	93.2	124.3	106.8	102.0	109.1
27	97.6	106.4	99.6	97.2	119.7	107.1	102.5	109.2
28	90.8	105.6	99.6	97.2	117.8	107.1	103.8	108.6
29	90.9	107.3	99.2	98.7	120.5	107.1	106.2	107.6
30	91.4	105.0	96.3	96.7	118.1	105.0	104.7	105.1
令和元	94.6	105.6	98.3	98.2	117.1	104.0	104.3	103.8
2	100.0	100.0	100.0	100.0	100.0	100.0	100.0	100.0
3	94.8	105.5	95.2	100.4	115.5	100.2	103.0	98.9
4	95.2	100.0	89.8	95.4	109.3	96.0	98.2	94.9
5	96.7	99.7	88.4	95.0	109.4	89.7	96.8	86.4
令.4.1	89.7	95.3	88.2	93.6	100.0	91.0	91.7	90.7
2	78.4	102.8	84.9	88.5	126.3	90.7	86.3	92.7
3	101.3	99.3	92.7	107.9	91.9	103.2	106.0	101.9
4	100.6	102.9	94.3	106.4	102.3	102.9	107.0	101.0
5	92.0	112.6	95.3	105.2	127.9	94.8	102.3	91.2
6	102.5	118.2	91.7	101.3	148.1	99.3	103.7	97.2
7	95.6	88.1	93.6	93.4	79.8	98.0	102.3	96.0
8	90.6	62.0	86.5	90.6	19.3	81.9	90.5	77.8
9	96.9	110.9	91.4	94.2	137.9	93.9	87.1	97.2
10	98.4	107.7	89.0	86.7	139.4	97.5	102.6	95.1
11	95.8	105.0	84.0	90.1	130.6	101.3	100.4	101.8
12	100.3	95.0	85.7	86.9	108.1	96.9	98.6	96.0
令.5.1	93.2	96.6	84.2	95.0	103.3	86.2	88.5	85.2
2	85.2	104.7	81.4	91.3	129.5	87.8	86.0	88.6
3	93.2	99.8	87.7	109.1	93.7	96.4	99.1	95.1
4	97.1	102.4	91.9	110.8	96.7	100.2	103.1	98.8
5	92.0	115.7	95.8	104.8	136.2	85.2	92.1	81.9
6	100.5	116.3	92.0	101.2	143.2	95.8	96.3	95.5
7	104.1	87.4	93.7	89.9	82.1	94.0	98.1	92.1
8	95.8	60.2	87.7	85.6	20.0	82.2	92.8	77.1
9	97.9	107.6	90.8	89.5	135.2	92.6	99.7	89.2
10	102.3	110.4	90.3	89.4	142.5	96.0	104.3	92.0
11	100.3	104.5	83.6	88.4	131.2	95.2	99.2	93.3
12	98.9	90.3	82.2	85.1	99.6	93.0	102.2	88.6

3 食品製造業出荷指数（原指数）（つづき）

食品製造業 品目別（つづき）

区分 年月	食用油・同加工品（つづき）					砂糖	グラニュー糖	白双
	加工油脂（つづき）							
	マーガリン	ファット スプレッド	ショートニ ング	精製ラード	食用精製 加工油脂			
ウエイト	56.1	78.7	25.5	8.6	134.1	18.6	5.9	0.3
昭.60	170.1	nc	72.5	439.7	146.3	144.8	117.6	192.1
61	168.0	26.5	74.3	439.5	150.5	144.7	120.2	205.3
62	164.0	34.3	74.5	379.5	150.3	144.3	122.6	210.1
63	164.7	39.9	79.9	385.8	156.1	147.7	129.4	222.1
平.元	151.1	64.6	83.3	388.5	152.4	144.6	130.5	221.5
2	124.5	105.3	85.8	378.5	156.5	144.9	137.5	228.0
3	120.4	103.9	88.3	360.2	160.1	145.9	138.7	226.4
4	125.2	103.1	89.4	360.5	158.0	141.6	133.8	225.2
5	129.2	104.3	93.0	354.2	145.4	136.2	124.7	222.0
6	123.2	111.9	93.5	348.6	127.7	135.6	125.6	205.2
7	124.0	106.3	95.7	345.6	138.8	134.6	127.8	196.9
8	127.7	108.7	94.5	314.6	141.4	134.9	128.4	203.5
9	123.1	109.5	96.2	310.0	138.5	131.9	126.3	195.8
10	123.7	113.4	97.4	278.5	138.0	126.9	124.2	189.5
11	123.2	114.9	98.1	281.8	141.0	128.8	126.3	183.7
12	124.0	114.4	96.7	266.9	142.0	129.7	126.8	179.3
13	121.9	107.7	94.9	262.0	140.3	129.0	123.5	180.2
14	124.9	101.6	97.6	254.6	131.1	126.8	123.9	166.4
15	125.2	100.9	98.3	249.9	133.2	127.4	123.4	173.2
16	119.8	113.6	101.8	251.4	136.0	127.2	123.9	174.6
17	117.2	116.2	100.5	244.3	136.0	124.8	120.1	173.1
18	114.9	113.2	104.5	232.1	125.2	121.6	120.6	169.1
19	114.6	115.2	104.4	229.1	121.3	123.9	120.7	165.6
20	113.6	112.8	102.5	225.7	96.8	124.0	119.2	166.9
21	109.4	113.2	101.2	221.1	88.8	117.9	105.7	156.7
22	108.5	109.9	99.8	121.7	79.4	119.3	114.3	151.6
23	106.6	115.3	98.8	124.6	81.4	117.8	114.2	147.3
24	107.8	111.0	111.9	123.1	96.1	116.6	110.6	140.4
25	113.0	111.0	116.1	123.0	105.1	116.5	111.1	146.1
26	105.6	105.4	119.2	113.9	110.6	115.1	108.4	139.3
27	106.5	106.4	121.9	99.0	110.2	110.9	107.0	142.4
28	106.6	106.6	122.6	99.1	108.6	114.9	109.9	144.9
29	106.2	106.1	115.2	101.1	108.0	112.4	109.9	136.9
30	103.4	103.3	111.9	100.9	105.9	110.4	111.3	131.6
令和元	106.6	106.5	107.6	103.9	100.4	108.3	108.7	129.1
2	100.0	100.0	100.0	100.0	100.0	100.0	100.0	100.0
3	96.2	96.2	103.8	94.7	100.8	101.8	99.5	104.2
4	91.8	91.7	87.5	105.9	98.7	104.2	104.2	114.8
5	99.2	68.9	84.4	99.4	90.8	97.7	100.1	99.5
令.4.1	85.5	80.1	83.5	106.4	99.4	86.3	87.2	55.6
2	86.9	88.6	84.0	100.2	98.8	92.2	90.9	118.2
3	101.2	100.8	96.9	113.9	103.0	99.4	96.8	101.1
4	106.0	108.2	95.0	118.7	94.6	114.0	112.8	118.9
5	87.6	82.0	86.1	98.4	98.7	85.8	83.3	69.2
6	96.8	94.7	87.2	88.6	101.2	117.2	122.1	111.4
7	89.1	97.5	89.2	96.6	99.3	127.1	129.7	169.8
8	74.5	80.3	81.3	92.0	76.0	75.3	67.8	28.1
9	94.2	93.5	83.6	113.5	102.2	106.5	108.2	124.5
10	91.1	85.8	84.4	115.3	102.9	114.9	118.0	185.9
11	96.0	100.3	91.6	116.1	106.1	121.1	122.4	179.2
12	92.8	88.9	87.6	111.3	102.2	110.3	110.9	115.5
令.5.1	83.5	78.3	76.3	104.6	90.3	78.6	78.2	41.4
2	84.4	86.1	79.2	96.5	93.2	89.2	91.1	102.9
3	98.8	98.4	89.9	108.5	91.8	101.5	102.1	98.4
4	96.9	98.8	90.5	104.0	100.9	107.4	113.9	126.0
5	87.2	81.6	80.4	88.4	79.6	84.7	82.9	55.7
6	96.0	94.0	85.7	100.2	97.8	124.6	132.6	172.8
7	86.6	94.8	88.2	92.6	93.5	nc	nc	nc
8	76.4	82.3	79.7	89.5	73.0	nc	nc	nc
9	83.5	82.9	81.6	104.5	95.8	nc	nc	nc
10	92.4	87.1	87.0	99.4	95.2	nc	nc	nc
11	93.0	97.2	87.3	104.9	91.6	nc	nc	nc
12	92.4	88.5	86.4	99.5	86.7	nc	nc	nc

区分 年月	砂糖（つづき）							調味料
	中双	上白	中白	三温	角糖	氷糖	液糖	
ウエイト	0.3	6.3	0.0	1.0	0.0	0.1	4.7	181.7
昭.60	268.9	225.1	335.4	99.1	2,457.6	257.0	59.4	144.8
61	276.6	221.6	309.3	100.4	2,514.3	273.0	58.4	146.8
62	267.7	215.2	308.2	102.1	2,195.2	269.6	63.2	144.9
63	278.0	214.6	312.5	107.4	2,101.3	233.8	67.6	145.7
平.元	273.3	205.2	318.9	106.3	1,958.5	239.7	67.5	144.9
2	253.6	196.5	303.9	103.6	1,738.7	257.2	73.1	141.6
3	257.7	198.2	302.5	111.8	1,660.5	247.9	71.9	144.4
4	256.4	190.6	277.5	117.0	1,497.3	240.3	70.9	141.8
5	255.9	183.5	264.6	114.6	1,395.9	232.5	71.8	138.4
6	243.8	176.0	240.0	120.8	1,207.6	247.4	79.6	136.9
7	228.3	171.3	237.5	118.9	1,086.3	279.2	80.3	135.7
8	234.1	169.1	207.9	123.0	997.7	267.6	82.6	138.0
9	217.0	166.5	204.3	127.2	944.6	253.1	78.3	135.4
10	201.8	158.4	195.0	123.6	848.3	219.5	75.0	109.6
11	203.0	159.6	205.7	125.0	850.9	209.5	78.4	108.3
12	202.9	159.3	200.7	126.4	802.3	220.6	81.8	108.3
13	203.0	153.9	144.6	126.1	736.3	226.7	90.5	105.8
14	204.9	149.6	183.9	123.5	688.5	247.0	88.2	104.2
15	202.5	147.5	197.5	131.5	652.7	231.4	92.5	101.8
16	204.3	145.7	200.7	127.6	587.6	211.4	94.8	100.3
17	194.9	143.7	200.4	128.5	585.5	167.3	94.1	98.4
18	193.6	137.9	207.9	121.1	502.9	149.0	91.2	108.6
19	189.8	140.8	213.9	123.3	436.0	145.1	96.9	110.1
20	181.0	141.5	227.1	122.0	414.0	156.9	98.7	107.0
21	176.3	137.3	174.6	113.2	360.0	169.2	100.0	104.7
22	171.8	132.2	171.8	110.0	391.4	148.6	103.1	104.3
23	162.3	128.9	140.0	111.3	309.9	146.8	102.8	102.9
24	150.2	126.8	139.3	104.0	275.1	151.0	108.0	100.5
25	145.0	125.0	151.8	105.6	263.3	149.5	109.2	98.2
26	134.6	122.2	133.6	103.4	236.4	152.7	112.2	101.9
27	135.5	113.8	138.6	103.4	230.1	127.6	109.0	101.2
28	135.2	119.4	183.9	106.7	226.7	148.9	112.3	103.3
29	130.1	115.4	113.2	105.4	186.2	114.8	109.8	103.6
30	106.9	111.9	128.2	103.8	118.3	132.1	106.8	102.6
令和元	106.7	110.5	110.7	102.6	114.8	148.8	104.0	103.0
2	100.0	100.0	100.0	100.0	100.0	100.0	100.0	100.0
3	90.5	100.5	102.1	103.3	74.0	135.7	105.9	99.0
4	93.5	100.7	109.3	99.6	70.9	136.6	109.2	99.4
5	78.9	93.7	77.9	82.6	61.8	148.3	103.2	96.6
令.4.1	80.9	82.3	64.3	80.8	50.7	151.5	93.1	79.3
2	75.2	91.5	175.7	84.6	66.6	155.0	94.2	92.4
3	73.7	91.9	42.9	80.1	91.0	173.8	117.1	109.3
4	85.3	115.1	128.6	117.2	98.5	166.2	113.9	111.3
5	51.6	72.9	94.3	70.6	58.2	149.0	111.5	87.5
6	102.0	113.5	102.9	113.6	78.8	191.8	116.8	100.8
7	132.6	123.5	98.6	130.1	65.7	62.3	126.4	97.2
8	55.3	63.5	115.7	53.4	61.9	26.7	111.0	91.9
9	101.0	104.3	85.7	105.3	74.1	144.6	106.0	97.3
10	135.0	113.4	261.4	117.1	79.7	141.7	105.8	100.2
11	152.5	121.4	25.7	130.9	64.7	171.4	110.1	104.7
12	76.7	115.2	115.7	111.6	61.0	105.2	104.6	120.3
令.5.1	81.2	73.1	107.1	62.2	53.5	112.7	91.9	77.8
2	52.5	85.3	102.9	71.8	63.8	145.8	96.0	91.0
3	86.9	91.2	60.0	82.5	71.3	157.7	118.7	108.1
4	97.9	113.0	55.7	105.2	61.0	140.8	91.0	103.7
5	46.8	76.3	85.7	64.9	52.5	140.8	105.9	87.4
6	107.9	123.6	55.7	109.0	68.5	191.8	116.0	95.5
7	nc	nc	nc	nc	nc	nc	nc	94.3
8	nc	nc	nc	nc	nc	nc	nc	89.6
9	nc	nc	nc	nc	nc	nc	nc	93.6
10	nc	nc	nc	nc	nc	nc	nc	98.1
11	nc	nc	nc	nc	nc	nc	nc	103.1
12	nc	nc	nc	nc	nc	nc	nc	117.2

3 食品製造業出荷指数（原指数）（つづき）

食品製造業 品目別（つづき）

区分 年月	調味料（つづき）		飲料	炭酸飲料	果実飲料	コーヒー・ 茶系飲料	缶・びん詰	PETボトル
	味噌	しょうゆ等						
ウエイト	90.6	91.1	1,032.8	209.5	236.1	587.2	227.1	360.1
昭.60	120.7	168.8	103.2	145.9	321.9	nc	69.5	nc
61	122.4	171.0	101.7	132.6	327.4	nc	77.4	nc
62	119.2	170.4	110.8	137.3	363.1	nc	86.9	nc
63	120.3	171.0	112.9	129.8	378.7	nc	105.9	nc
平.元	118.8	170.8	122.3	134.5	415.8	nc	126.8	nc
2	116.3	166.7	126.9	148.4	423.6	nc	148.8	nc
3	119.2	169.4	119.7	150.6	389.8	nc	164.7	nc
4	117.8	165.7	112.2	147.4	360.1	nc	162.3	nc
5	114.4	162.3	105.9	141.2	338.0	nc	165.1	nc
6	114.0	159.7	110.9	156.7	346.1	nc	182.1	nc
7	115.0	156.3	151.1	146.7	321.2	84.3	194.5	14.9
8	114.8	161.0	150.7	144.9	306.6	90.1	204.6	17.9
9	114.4	156.3	151.2	148.9	293.9	94.6	202.2	26.7
10	114.8	104.3	157.4	141.4	333.8	92.2	190.8	30.0
11	114.3	102.3	162.2	143.3	359.6	89.6	183.9	30.2
12	112.2	104.5	164.5	138.9	365.7	92.7	176.9	39.6
13	110.8	100.8	156.4	131.3	331.3	95.0	169.7	47.9
14	110.4	98.1	158.3	129.2	342.0	94.9	163.8	51.5
15	107.4	96.3	137.1	127.6	255.6	92.9	152.4	55.4
16	107.0	93.6	147.7	133.1	288.8	96.1	147.7	63.6
17	104.6	92.1	153.0	135.5	299.1	100.6	153.6	67.2
18	104.3	112.9	151.7	132.3	283.7	105.6	166.9	66.9
19	101.3	118.9	148.9	142.6	263.7	105.0	165.4	66.9
20	97.4	116.6	144.3	137.9	247.5	105.0	164.0	67.9
21	96.0	113.3	132.9	120.0	226.2	100.1	156.7	64.3
22	97.3	111.2	124.2	123.2	185.5	100.0	153.3	66.3
23	96.1	109.6	116.4	125.2	145.0	101.7	157.9	66.2
24	93.1	107.8	117.9	124.4	151.0	102.3	151.4	71.3
25	89.7	106.6	115.4	126.0	142.9	100.5	144.5	72.8
26	97.1	106.6	114.6	121.4	138.6	102.6	153.7	70.3
27	97.3	105.2	110.4	117.3	129.0	100.5	137.2	77.4
28	100.3	106.2	114.5	115.4	137.7	104.9	139.1	83.3
29	101.5	105.6	114.3	110.5	133.4	108.1	142.6	86.2
30	100.7	104.5	113.8	108.7	124.3	111.3	139.4	93.6
令和元	101.4	104.5	109.5	102.9	119.0	108.0	117.1	102.2
2	100.0	100.0	100.0	100.0	100.0	100.0	100.0	100.0
3	97.3	100.6	96.4	91.5	92.7	99.6	94.7	102.7
4	98.6	100.1	95.4	88.6	93.6	98.5	87.6	105.5
5	96.5	96.8	95.1	87.9	92.6	98.7	102.2	96.5
令.4.1	82.2	76.4	72.9	76.6	72.9	71.6	80.0	66.3
2	94.7	90.1	78.8	74.0	91.4	75.5	83.9	70.2
3	109.1	109.5	85.2	85.3	89.6	83.4	91.2	78.5
4	112.2	110.5	102.9	103.2	102.5	102.9	82.8	115.6
5	83.9	91.1	104.7	95.2	102.2	109.1	92.9	119.3
6	94.9	106.7	115.4	104.5	114.5	119.8	91.1	137.9
7	87.3	107.0	103.7	119.8	113.5	94.1	65.2	112.3
8	88.4	95.4	120.0	86.1	101.9	139.3	109.4	158.2
9	99.6	94.9	99.6	69.3	86.8	115.5	89.7	131.8
10	104.3	96.1	83.7	81.7	77.6	86.8	84.4	88.4
11	106.3	103.1	87.9	79.6	83.5	92.7	89.2	94.9
12	120.0	120.6	89.8	88.0	86.3	91.9	91.4	92.2
令.5.1	80.9	74.8	74.0	74.0	59.9	79.6	93.6	70.9
2	95.9	86.1	80.9	75.3	88.2	80.0	96.1	69.9
3	104.7	111.4	95.4	88.0	98.3	96.8	108.9	89.2
4	105.3	102.1	93.5	98.7	112.1	84.1	96.0	76.6
5	85.1	89.7	92.1	102.2	92.3	88.4	102.4	79.6
6	91.8	99.2	104.1	84.9	96.0	114.2	102.3	121.6
7	86.6	102.0	111.1	101.7	116.7	112.3	101.6	119.0
8	86.1	93.0	107.1	94.4	95.9	116.2	101.3	125.6
9	97.0	90.2	110.4	90.9	86.7	126.9	116.3	133.6
10	102.7	93.5	93.7	77.3	85.1	103.1	106.1	101.2
11	104.8	101.5	89.5	86.5	88.6	91.0	98.2	86.4
12	116.5	117.9	89.6	80.7	91.5	92.0	103.8	84.6

区分 年月	菓子			調理食品	加工米飯	調理缶・ レトルト パウチ	カレー	その他の 調理食品
	菓子	ビスケット	米菓					
ウエイト	519.8	291.1	228.7	1,375.9	1,221.2	154.6	60.1	94.6
昭.60	96.3	97.5	94.8	45.0	44.8	46.9	45.1	48.0
61	95.5	93.6	98.0	54.9	55.6	49.4	43.6	53.1
62	92.3	89.6	95.7	57.1	57.4	55.4	49.8	58.9
63	98.0	94.8	102.1	60.8	60.7	61.6	59.4	63.0
平.元	99.5	96.7	103.0	74.7	76.1	63.4	57.6	67.1
2	101.4	98.7	104.8	92.6	95.8	67.6	57.6	73.9
3	101.2	98.7	104.4	100.0	103.2	74.6	63.8	81.4
4	98.8	98.7	98.9	100.7	104.0	75.3	63.0	83.0
5	91.6	91.2	92.1	84.2	84.9	78.6	63.6	88.1
6	90.9	88.8	93.4	100.9	103.5	80.6	64.1	91.1
7	93.3	89.2	98.4	70.7	68.9	84.9	67.2	96.1
8	91.3	86.5	97.5	64.7	62.1	85.5	67.0	97.3
9	93.3	89.2	98.4	70.8	68.9	85.6	67.8	97.0
10	91.3	86.5	97.5	55.1	51.3	85.1	65.1	97.8
11	91.3	86.4	97.5	60.1	56.6	88.1	74.9	96.4
12	91.8	88.1	96.6	63.7	60.3	89.9	79.0	96.8
13	90.4	86.2	95.7	66.7	63.9	88.2	73.4	97.6
14	88.5	82.8	95.7	64.6	61.2	91.2	70.2	104.6
15	90.8	86.4	96.4	64.7	61.6	89.3	72.2	100.1
16	88.9	84.6	94.3	68.4	65.5	91.5	75.2	101.8
17	89.7	84.2	96.8	69.4	66.6	91.3	76.8	100.5
18	92.1	86.2	99.7	72.2	69.9	90.3	78.2	97.9
19	93.6	88.7	99.9	72.1	69.6	91.4	81.1	97.9
20	97.6	94.9	101.0	67.1	63.9	92.4	86.9	95.9
21	97.5	95.9	99.5	59.9	55.8	92.7	92.5	92.8
22	98.2	95.3	101.8	60.3	56.3	92.0	91.9	92.1
23	99.3	95.9	103.7	68.3	65.2	92.7	92.3	93.0
24	98.0	94.6	102.4	74.0	71.1	97.2	89.2	102.3
25	95.7	93.4	98.7	82.1	80.1	97.6	90.4	102.1
26	97.5	96.5	98.7	85.9	84.2	99.2	90.6	104.7
27	101.4	102.2	100.4	87.7	86.3	98.7	89.5	104.6
28	100.6	101.7	99.2	87.1	85.7	98.4	94.0	101.2
29	100.4	99.5	101.6	93.2	92.2	100.9	95.9	104.2
30	101.8	102.4	100.9	96.7	96.4	98.9	99.3	98.7
令和元	100.3	99.6	101.1	99.0	98.5	102.6	109.8	98.1
2	100.0	100.0	100.0	100.0	100.0	100.0	100.0	100.0
3	100.0	101.7	97.8	100.7	101.1	97.6	96.9	98.0
4	97.9	98.7	96.8	105.0	106.0	97.0	95.5	97.9
5	95.7	97.9	92.9	107.8	108.7	100.4	100.1	100.6
令.4.1	87.9	93.0	81.3	92.4	92.4	92.5	87.2	95.8
2	94.7	95.5	93.6	103.3	104.9	90.2	84.5	93.7
3	114.6	116.7	111.9	113.1	115.8	92.4	86.6	96.1
4	106.2	113.2	97.4	113.7	115.8	96.7	98.4	95.6
5	92.1	93.0	90.8	103.8	104.9	95.1	89.9	98.4
6	99.7	100.6	98.6	105.8	105.5	107.9	110.3	106.4
7	97.1	97.6	96.5	102.3	103.6	91.5	92.1	91.1
8	88.5	88.2	88.8	93.7	93.4	96.4	109.6	87.9
9	92.7	92.0	93.5	104.7	104.7	104.6	106.9	103.2
10	97.1	98.0	96.0	110.9	112.9	95.1	85.6	101.1
11	102.3	100.9	104.2	109.3	110.3	101.3	97.2	103.9
12	101.6	95.5	109.5	106.7	107.5	100.3	97.6	102.0
令.5.1	88.8	90.1	87.2	96.8	97.0	95.7	91.4	98.4
2	98.0	98.9	96.8	104.7	106.2	93.3	88.6	96.3
3	113.3	113.9	112.6	115.0	117.4	95.6	90.8	98.7
4	103.4	102.8	104.1	114.5	116.3	100.1	103.2	98.2
5	91.8	92.3	91.1	109.3	110.7	98.4	94.3	101.1
6	94.2	96.6	91.0	111.1	111.0	111.8	115.6	109.3
7	92.6	98.6	85.0	110.0	112.0	94.8	96.5	93.6
8	86.7	93.9	77.6	99.9	99.9	99.9	114.9	90.3
9	89.6	92.7	85.6	105.7	105.3	108.4	112.1	106.0
10	92.6	97.8	86.1	111.5	113.1	98.3	89.7	103.8
11	96.7	98.3	94.8	107.6	108.0	104.8	101.9	106.7
12	100.9	98.9	103.4	107.5	107.9	103.8	102.3	104.7

3 食品製造業出荷指数（原指数）（つづき）

食品製造業 品目別（つづき）

区分 年月	その他の食品			酒類					
	包装もち	植物油粕		清酒	合成清酒	焼酎	みりん	ビール	
ウエイト	94.8	27.9	66.9	1,832.9	230.0	4.1	282.6	18.7	530.3
昭.60	117.3	75.0	134.9	146.2	320.4	103.8	88.0	87.4	259.7
61	115.4	79.3	130.5	150.1	334.7	105.3	83.5	88.5	269.7
62	117.8	82.2	132.6	155.6	340.3	101.9	80.6	92.3	289.5
63	114.0	80.8	127.9	162.4	337.1	104.6	80.9	95.2	312.4
平.元	115.3	79.3	130.3	163.8	335.3	108.5	76.9	97.2	327.9
2	118.8	86.5	132.3	169.0	336.2	111.2	73.3	97.3	355.5
3	113.6	76.4	129.1	171.6	328.6	100.2	75.6	99.7	369.0
4	110.1	60.6	130.8	174.3	331.8	133.5	76.8	100.3	378.2
5	109.7	53.4	133.3	173.5	330.0	188.9	83.2	100.4	372.2
6	114.8	75.0	131.4	176.1	309.9	231.0	89.8	102.1	387.5
7	116.4	84.1	129.9	173.6	312.6	257.1	91.5	102.5	364.9
8	111.5	79.3	125.0	175.8	302.0	266.4	96.1	105.0	368.8
9	118.3	84.1	132.6	176.1	281.8	266.1	99.9	115.0	362.4
10	116.7	81.3	131.4	178.9	265.5	263.9	95.4	119.6	335.2
11	119.4	80.1	135.8	181.5	255.2	273.1	99.5	147.6	313.9
12	119.7	81.7	135.6	181.0	242.6	294.5	100.0	166.7	301.0
13	120.3	83.5	135.6	185.1	230.9	307.2	106.1	123.4	266.0
14	121.2	82.8	137.3	183.4	216.7	319.5	110.6	115.3	237.0
15	120.8	82.1	136.9	176.2	204.6	317.3	121.6	117.3	214.7
16	111.8	74.5	127.4	174.7	182.3	307.2	135.5	116.9	211.2
17	106.6	76.9	118.9	170.8	176.2	310.4	135.5	119.7	194.2
18	104.3	77.9	115.3	169.5	169.6	295.5	138.2	121.8	190.3
19	103.2	76.6	114.3	160.3	161.5	268.1	134.0	124.0	188.7
20	103.7	82.9	112.4	153.7	157.4	247.1	133.5	121.1	176.2
21	94.9	78.4	101.9	149.1	144.1	212.3	122.3	115.9	157.5
22	96.2	80.4	102.7	137.1	141.6	217.3	127.5	115.3	158.8
23	93.2	85.5	96.4	131.8	143.2	203.3	125.4	111.8	152.3
24	91.0	83.6	94.2	129.2	141.5	191.3	124.6	114.1	151.7
25	90.6	83.6	93.5	125.9	138.6	180.2	121.9	110.9	149.5
26	91.7	84.6	94.6	125.4	135.3	174.6	120.2	112.5	148.1
27	97.6	85.0	102.8	125.2	132.6	166.3	116.9	116.5	148.5
28	97.9	91.0	100.8	122.4	128.9	153.8	114.9	114.0	145.8
29	99.2	84.6	105.3	120.4	127.3	146.7	113.1	114.5	141.7
30	98.5	89.8	102.1	115.6	118.3	132.4	108.2	108.8	134.6
令和元	100.8	90.5	105.1	112.8	111.5	123.4	104.0	108.8	129.6
2	100.0	100.0	100.0	100.0	100.0	100.0	100.0	100.0	100.0
3	102.1	97.2	104.1	96.9	96.6	91.7	94.0	101.4	101.1
4	103.6	97.6	106.0	99.3	88.8	94.7	94.8	104.7	114.6
5	100.2	102.1	99.4	104.8	95.0	88.1	88.0	97.3	119.9
令.4.1	83.8	52.7	96.8	64.6	67.2	66.7	67.1	79.7	57.7
2	82.4	60.3	91.6	80.0	88.3	79.9	88.2	89.3	72.1
3	105.1	76.1	117.2	105.2	95.5	101.8	107.1	108.8	116.7
4	92.1	63.5	104.0	108.6	95.7	113.9	113.8	117.6	121.8
5	93.3	78.4	99.5	93.7	70.1	71.9	86.3	85.2	113.7
6	112.0	96.0	118.6	106.5	77.5	102.3	93.4	106.4	139.6
7	94.2	93.9	94.3	104.8	65.6	92.0	90.9	103.7	135.3
8	101.1	100.5	101.4	98.4	65.8	75.3	86.5	100.9	119.9
9	115.9	129.9	110.0	113.9	84.9	94.8	93.5	104.6	138.3
10	114.0	143.1	101.8	84.1	83.9	93.7	85.7	106.8	91.7
11	133.7	170.9	118.2	104.8	115.0	107.4	103.6	128.1	121.0
12	131.8	162.2	119.1	127.6	156.0	136.8	121.6	125.0	147.1
令.5.1	82.1	59.5	91.5	65.9	64.7	63.5	67.9	68.1	67.7
2	85.8	72.5	91.4	88.0	91.8	88.2	93.2	88.7	90.5
3	107.3	86.6	115.9	120.5	195.8	102.2	93.9	103.2	123.2
4	94.6	85.5	98.4	105.8	100.9	108.6	96.4	107.5	121.2
5	92.5	82.2	96.7	98.9	69.4	74.6	80.5	84.5	122.5
6	100.9	102.8	100.1	108.2	78.9	84.7	91.3	93.4	133.6
7	100.0	110.8	95.5	110.0	70.7	94.2	89.1	103.6	143.4
8	96.5	102.1	94.2	109.0	70.3	76.0	83.5	94.3	134.4
9	109.2	128.0	101.3	102.5	77.6	79.4	83.5	97.9	121.6
10	108.8	144.7	93.8	108.7	96.7	93.9	88.7	114.4	122.4
11	119.4	155.2	104.5	135.3	127.8	104.1	100.3	115.1	138.5
12	123.0	154.1	110.0	nc	nc	nc	nc	nc	nc

区分	清酒（つづき）					
	果実酒	ウイスキー	ブランデー	スピリッツ	リキュール	雑酒
年月						
ウェイト	39.1	148.9	0.2	45.0	129.9	404.3
昭.60	48.1	178.0	549.0	3.8	3.6	1.3
61	46.6	179.5	627.5	2.6	3.1	0.5
62	52.4	172.7	687.4	2.2	3.0	0.5
63	57.1	177.0	751.9	1.9	3.1	0.6
平.元	60.7	146.8	867.7	3.9	3.6	0.6
2	59.2	116.4	818.7	4.8	5.2	0.6
3	54.1	107.7	851.4	4.4	4.9	1.3
4	53.2	100.6	857.2	4.1	5.3	1.0
5	49.6	102.2	826.5	3.1	6.0	0.8
6	52.2	92.6	762.8	3.0	8.0	1.5
7	59.9	80.5	698.4	2.7	9.0	20.4
8	65.5	73.7	633.8	2.4	9.7	29.8
9	86.1	75.3	662.5	2.1	10.4	44.8
10	123.4	77.3	579.4	1.9	10.5	101.1
11	102.3	73.8	513.9	1.6	14.1	144.8
12	86.5	72.2	451.5	2.5	15.1	166.8
13	82.6	67.3	394.9	2.5	17.9	236.8
14	85.3	59.4	318.3	2.0	21.7	274.0
15	73.1	55.8	283.0	4.1	22.8	271.5
16	64.6	50.0	247.8	7.9	26.8	274.1
17	75.4	49.2	224.3	7.9	29.2	280.3
18	66.7	46.6	203.9	10.6	29.3	282.9
19	65.5	43.6	181.5	12.4	38.3	249.4
20	65.9	43.6	177.4	21.6	46.3	235.0
21	66.1	52.7	126.8	29.7	66.8	243.9
22	67.0	58.3	155.2	32.2	67.6	182.6
23	73.1	57.2	152.7	33.4	69.7	167.3
24	77.3	58.6	142.9	34.8	72.4	155.8
25	81.7	62.8	141.6	39.3	76.4	143.6
26	87.8	71.5	142.2	47.2	73.9	142.5
27	88.9	83.8	136.6	52.9	74.9	138.9
28	87.3	90.8	132.2	61.1	76.5	129.8
29	91.4	99.9	122.5	68.7	78.5	123.1
30	95.4	109.6	109.7	79.8	84.7	112.8
令和元	94.0	118.3	106.8	91.5	92.8	106.4
2	100.0	100.0	100.0	100.0	100.0	100.0
3	93.7	93.4	95.9	111.7	93.0	94.6
4	86.6	106.6	101.5	110.5	88.7	89.1
5	84.8	117.3	91.0	113.4	74.2	109.0
令.4.1	37.9	69.4	60.3	83.5	63.7	68.7
2	93.2	84.1	67.2	99.0	77.2	75.6
3	69.3	103.9	118.2	122.1	93.8	99.9
4	100.3	110.4	152.0	124.1	95.7	96.9
5	70.4	103.1	140.9	102.2	85.6	87.1
6	88.7	110.0	129.7	103.6	96.3	92.6
7	80.6	111.6	57.9	114.3	96.2	98.2
8	74.5	108.9	73.7	116.7	97.5	94.0
9	82.3	115.9	92.9	127.4	107.1	116.1
10	102.6	102.2	92.9	98.1	70.9	66.2
11	108.0	118.4	122.5	111.0	86.4	77.4
12	130.9	141.2	109.6	123.7	94.6	95.8
令.5.1	74.4	76.9	54.4	82.0	61.7	57.4
2	80.0	106.9	62.8	102.7	69.9	76.9
3	96.4	123.3	113.7	113.5	88.2	106.4
4	88.8	123.0	139.3	121.6	86.0	94.6
5	65.1	124.1	116.3	109.1	79.9	97.5
6	77.6	131.4	125.6	117.9	86.5	104.6
7	81.2	128.9	56.3	120.3	90.3	104.5
8	84.8	124.3	72.1	114.9	98.8	115.8
9	86.1	100.9	82.2	121.8	86.2	110.7
10	96.4	117.2	87.5	121.5	34.3	132.1
11	102.2	133.5	90.7	121.6	34.7	198.7
12	nc	nc	nc	nc	nc	nc

4 食品製造業の品目別生産量

(1) 畜産食料品

区分	食肉加工品				食肉調理品	食肉缶・びん詰め			
	ハム類	プレス類	ベーコン類	ソーセージ類		食肉缶・びん詰計	コンビーフ	うずら卵水煮	その他食肉
年月	t	t	t	t	t	t	t	t	t
単位	t	t	t	t	t	t	t	t	t
昭.60	105,185	79,126	54,273	227,514	71,664	20,920	5,914	4,852	10,154
61	109,782	72,348	57,605	257,844	77,136	20,914	5,662	4,949	10,303
62	118,603	67,001	63,107	267,612	82,551	22,448	5,393	5,280	11,775
63	121,430	61,389	68,475	277,839	85,797	23,554	5,854	5,115	12,585
平.元	128,337	57,458	71,377	282,880	85,935	23,231	5,369	5,461	12,401
2	123,750	55,257	69,627	274,272	86,334	22,167	4,812	5,469	11,886
3	123,602	51,962	72,733	289,132	88,144	20,150	4,345	4,769	11,036
4	124,186	47,675	74,968	298,516	86,198	19,002	3,893	4,519	10,590
5	122,679	42,996	77,408	302,666	84,419	18,355	3,900	5,060	9,395
6	127,685	39,844	76,598	303,964	88,328	16,429	2,949	4,226	9,254
7	131,462	35,602	76,649	310,059	85,108	16,739	2,973	4,604	9,162
8	125,646	32,337	78,313	307,962	79,810	16,019	2,944	4,583	8,492
9	121,539	30,669	78,305	300,482	78,232	15,445	2,968	4,489	7,988
10	123,607	28,915	78,074	297,327	78,242	14,247	2,851	4,143	7,253
11	124,371	28,347	76,518	292,878	75,075	13,837	2,965	4,062	6,810
12	124,222	25,807	77,768	292,606	72,673	14,105	2,463	4,012	7,630
13	120,174	26,135	75,841	296,929	71,168	11,731	2,194	3,279	6,258
14	110,673	28,439	74,710	289,187	66,810	10,412	1,650	3,607	5,155
15	108,676	28,947	70,494	282,382	63,672	10,360	2,529	2,430	5,401
16	111,101	29,207	75,468	287,803	68,970	8,804	2,107	2,006	4,691
17	109,914	29,078	76,486	278,501	69,260	8,964	2,162	1,914	4,888
18	107,686	28,826	78,241	285,593	64,324	9,208	1,930	1,727	5,551
19	104,197	28,546	78,909	268,930	67,068	8,440	1,473	1,822	5,145
20	100,890	27,500	78,229	281,509	68,581	7,968	1,364	1,650	4,954
21	105,599	26,409	81,449	294,216	60,487	7,048	1,329	1,448	4,271
22	103,319	26,780	81,040	292,791	74,698	7,349	1,271	1,954	4,124
23	105,953	26,739	84,298	296,201	69,360	7,180	1,382	1,507	4,291
24	108,075	27,382	86,514	301,487	70,415	7,290	1,295	1,253	4,742
25	107,349	28,845	86,942	306,587	71,061	7,341	950	1,297	5,094
26	106,137	30,657	86,946	312,859	65,543	7,526	1,061	1,391	5,074
27	104,827	32,671	88,552	306,744	64,729	6,943	938	1,188	4,817
28	104,952	31,838	91,707	310,346	69,342	6,505	957	867	4,681
29	110,405	29,011	95,232	318,802	73,273	6,196	1,084	934	4,178
30	112,012	25,896	96,880	322,459	78,257	6,506	1,014	1,087	4,405
令和元	112,554	24,354	96,941	317,087	76,775	6,986	1,228	1,041	4,717
2	112,340	21,107	98,137	318,239	77,758	6,441	292	904	5,245
3	109,644	19,772	97,674	317,195	85,379	5,277	107	543	4,627
4	108,139	20,743	95,840	309,764	84,246	5,515	91	667	4,758
5	105,055	21,312	91,552	308,046	89,093	4,704	55	986	3,663
令.4.1	6,883	1,361	7,211	22,813	5,657	240	7	48	188
2	7,400	1,405	7,679	24,267	5,898	270	7	49	216
3	8,403	1,642	8,364	25,940	6,450	279	7	48	226
4	8,938	1,872	8,586	28,063	7,198	370	8	59	305
5	8,791	1,725	7,993	25,097	6,666	427	8	63	358
6	10,236	1,795	8,011	25,403	7,022	502	8	66	428
7	10,449	2,137	7,796	25,194	7,159	539	8	64	467
8	9,253	1,889	7,551	24,769	6,725	501	8	53	439
9	8,793	1,677	8,225	25,478	7,015	488	7	48	432
10	8,152	1,744	7,993	26,085	7,455	601	8	56	535
11	9,857	1,707	8,282	28,189	7,734	633	7	53	571
12	10,985	1,789	8,150	28,464	9,269	665	8	60	593
令.5.1	6,874	1,470	7,154	23,176	6,197	205	4	71	130
2	7,053	1,485	7,244	24,006	6,348	230	4	72	154
3	8,268	1,839	8,082	26,728	7,074	238	4	71	163
4	8,596	1,915	8,078	27,026	7,521	316	5	87	224
5	8,758	1,805	7,685	25,441	7,234	364	5	93	266
6	10,115	1,873	7,735	25,946	7,677	428	5	98	325
7	10,080	2,046	7,472	24,846	7,699	460	5	95	360
8	9,249	1,970	7,116	25,177	7,225	427	5	78	344
9	8,390	1,746	7,404	25,050	7,444	416	4	71	341
10	8,109	1,720	7,625	26,501	7,605	513	5	83	425
11	9,461	1,753	8,008	26,993	7,940	540	4	78	458
12	10,102	1,691	7,948	27,156	9,130	567	5	89	473

資料：食肉加工品、食肉調理品については、日本ハム・ソーセージ工業協同組合調査。
食肉缶びん詰めについては、日本缶詰びん詰レトルト食品協会調査。

(1) 畜産食料品 (つづき)

区分	牛乳・乳製品								
	年月	生乳類				飲用牛乳類			乳飲料
		生乳	用途別処理量			飲用牛乳等			
			牛乳等乳向け	乳製品向け	その他	飲用牛乳等計	牛乳	加工乳	
単位	t	t	t	t	kl	kl	kl	kl	
昭. 60	7,380,369	4,306,970	2,965,910	107,489	4,276,523	3,648,485	628,038	720,102	
61	7,456,940	4,324,273	2,969,805	162,862	4,261,053	3,675,575	585,478	711,441	
62	7,334,943	4,519,018	2,626,959	188,966	4,435,468	3,857,606	577,862	730,262	
63	7,606,774	4,761,071	2,718,497	127,206	4,656,059	4,043,891	612,168	745,611	
平. 元	8,058,946	4,947,141	2,988,931	122,874	4,805,414	4,160,641	644,773	761,646	
2	8,189,348	5,059,835	3,001,640	127,873	4,952,808	4,260,584	692,224	810,136	
3	8,259,134	5,091,836	3,043,713	123,585	4,969,673	4,242,017	727,656	820,331	
4	8,576,442	5,131,700	3,328,549	116,193	4,980,908	4,242,465	738,443	847,665	
5	8,625,699	5,032,403	3,470,589	122,707	4,913,921	4,174,961	738,960	853,262	
6	8,388,917	5,237,372	2,997,531	154,014	5,142,118	4,335,243	806,875	928,932	
7	8,382,162	5,143,381	3,105,877	132,904	5,039,320	4,249,653	789,667	920,872	
8	8,656,929	5,186,482	3,351,084	119,363	5,048,740	4,222,023	826,717	1,027,759	
9	8,645,455	5,156,663	3,375,030	113,762	4,941,205	4,106,059	835,146	1,155,460	
10	8,572,421	5,046,669	3,420,380	105,372	4,792,512	3,995,644	796,868	1,191,507	
11	8,459,694	4,950,069	3,406,545	103,080	4,665,994	3,897,435	768,559	1,259,554	
12	8,497,278	4,970,310	3,420,517	106,451	4,571,305	3,894,563	676,742	1,216,225	
13	8,300,488	4,941,499	3,266,303	92,686	4,450,902	3,875,298	575,604	1,232,180	
14	8,385,280	5,002,265	3,293,367	89,648	4,399,302	3,919,824	479,478	1,186,886	
15	8,400,073	4,974,103	3,339,775	86,195	4,362,144	3,946,191	415,953	1,163,588	
16	8,328,951	4,954,710	3,292,397	81,844	4,454,157	3,971,177	482,980	1,189,388	
17	8,285,215	4,775,335	3,429,456	80,424	4,289,629	3,822,690	466,939	1,203,215	
18	8,137,512	4,648,191	3,408,095	81,226	4,150,372	3,701,774	448,598	1,242,044	
19	8,007,417	4,520,740	3,402,339	84,338	4,033,570	3,595,423	438,147	1,306,658	
20	7,982,030	4,442,561	3,457,962	81,507	3,976,825	3,511,410	441,465	1,247,219	
21	7,910,413	4,264,106	3,570,453	75,854	3,802,671	3,178,860	623,811	1,186,815	
22	7,720,456	4,149,598	3,498,582	72,276	3,746,511	3,068,819	677,692	1,211,289	
23	7,474,309	4,058,062	3,350,909	65,338	3,651,534	3,062,898	588,636	1,275,817	
24	7,630,418	4,043,870	3,527,910	58,638	3,585,844	3,068,221	517,623	1,327,493	
25	7,508,261	3,974,526	3,476,528	57,207	3,506,371	3,030,542	475,829	1,366,426	
26	7,334,264	3,910,940	3,364,492	58,832	3,455,929	2,988,641	467,288	1,330,001	
27	7,379,234	3,932,861	3,389,838	56,535	3,456,197	3,005,470	450,727	1,305,241	
28	7,393,717	3,991,966	3,349,178	52,573	3,490,692	3,049,421	441,271	1,236,298	
29	7,276,523	3,986,478	3,240,814	49,231	3,528,818	3,088,740	440,078	1,177,231	
30	7,289,227	3,999,805	3,243,275	46,147	3,556,019	3,141,688	414,331	1,129,372	
令和元	7,313,916	3,999,690	3,270,032	44,194	3,560,629	3,159,377	401,252	1,125,263	
2	7,438,218	4,019,561	3,374,111	44,546	3,573,856	3,179,724	394,132	1,108,195	
3	7,591,495	4,000,094	3,542,945	48,456	3,575,289	3,193,292	381,997	1,052,428	
4	7,617,473	3,976,658	3,594,207	46,608	3,563,494	3,177,546	385,948	1,045,132	
5	7,297,614	3,847,837	3,403,360	46,417	3,466,427	3,084,776	381,651	1,068,907	
令. 4. 1	650,186	328,016	317,887	4,283	293,761	262,070	31,691	80,002	
2	597,454	306,594	286,846	4,014	275,584	246,048	29,536	73,456	
3	673,100	327,532	341,805	3,763	293,068	260,485	32,583	86,099	
4	656,967	327,714	325,528	3,725	292,328	260,871	31,457	87,007	
5	678,532	344,956	329,785	3,791	307,667	275,397	32,270	90,266	
6	642,872	343,416	295,578	3,878	306,278	274,700	31,578	91,155	
7	645,487	344,470	297,212	3,805	302,935	270,292	32,643	93,952	
8	626,861	330,818	292,249	3,794	294,864	261,495	33,369	95,943	
9	606,186	344,885	257,410	3,891	309,880	277,450	32,430	91,673	
10	621,855	348,008	269,952	3,895	314,121	280,908	33,213	88,806	
11	596,912	320,688	272,334	3,890	292,021	259,500	32,521	84,429	
12	621,061	309,561	307,621	3,879	280,987	248,330	32,657	82,344	
令. 5. 1	624,256	314,519	305,812	3,925	282,837	250,591	32,246	81,922	
2	570,392	295,227	271,350	3,815	266,381	237,518	28,863	74,794	
3	641,133	316,821	320,431	3,881	284,125	251,995	32,130	88,177	
4	627,975	315,899	308,166	3,910	283,827	252,396	31,431	86,120	
5	648,931	334,318	310,575	4,038	300,770	268,427	32,343	91,484	
6	619,162	330,803	284,260	4,099	296,463	265,515	30,948	90,668	
7	616,467	333,249	279,496	3,722	298,688	266,621	32,067	97,610	
8	590,063	316,211	269,924	3,928	281,603	248,882	32,721	104,274	
9	573,350	335,262	234,259	3,829	302,361	269,887	32,474	95,939	
10	597,849	338,010	256,205	3,634	304,551	271,827	32,724	94,272	
11	578,938	314,340	260,723	3,875	286,308	254,807	31,501	84,422	
12	609,098	303,178	302,159	3,761	278,513	246,310	32,203	79,225	

資料：生乳類、乳用牛乳類については、農林水産省大臣官房統計部「牛乳乳製品統計調査」。

(1) 畜産食料品 (つづき)

区分 年月	牛乳・乳製品 (つづき)								
	乳酸菌飲料類					はっ酵乳類			
	乳酸菌飲料類 計	乳酸菌飲料 (乳業)	乳酸菌飲料 (非乳業)			はっ酵乳類 計	はっ酵乳 (乳業)	はっ酵乳 (非乳業)	
			乳酸菌飲料 (非乳業) 計	乳製品 乳酸菌飲料	乳酸菌飲料				
単位	kl	kl	kl	kl	kl	kl	kl	kl	
昭. 60	560,575	171,842	388,733	312,285	76,448	329,389	187,515	141,874	
61	500,981	173,237	327,744	254,135	73,609	351,542	207,194	144,348	
62	511,787	174,169	337,618	264,014	73,604	383,732	225,054	158,678	
63	529,329	197,315	332,014	274,904	57,110	435,330	262,396	172,934	
平. 元	531,526	220,044	311,482	240,605	70,877	457,128	288,740	168,388	
2	509,741	201,034	308,707	243,286	65,421	469,873	306,586	163,287	
3	492,080	195,420	296,660	247,014	49,646	450,376	300,458	149,918	
4	510,072	192,988	317,084	251,529	65,555	504,664	354,270	150,394	
5	475,964	183,381	292,583	231,470	61,113	545,173	393,294	151,879	
6	549,122	237,907	311,215	241,407	69,809	619,746	464,761	154,985	
7	494,917	207,798	287,119	218,825	68,294	638,578	487,482	151,096	
8	516,641	207,582	309,059	230,541	78,517	688,918	534,931	153,987	
9	517,438	184,135	333,303	254,146	79,156	758,555	603,240	155,315	
10	516,168	179,755	336,413	255,817	80,596	788,976	643,042	145,934	
11	499,975	176,993	322,982	221,997	100,985	861,920	719,486	142,434	
12	542,344	173,159	369,185	260,991	108,194	830,955	695,268	135,687	
13	555,026	176,105	378,921	269,099	109,822	814,877	685,411	129,466	
14	551,896	181,992	369,904	268,977	100,927	912,913	785,742	127,171	
15	549,974	183,901	366,073	265,717	100,356	915,470	792,216	123,254	
16	492,635	174,060	318,575	232,800	85,774	902,433	777,548	124,885	
17	501,913	173,629	328,284	256,013	72,271	913,730	799,936	113,794	
18	498,164	166,014	332,150	259,224	72,926	959,481	839,324	120,155	
19	506,599	172,769	333,830	254,796	79,037	955,851	844,276	111,575	
20	493,657	178,842	320,670	249,590	71,080	921,419	815,392	105,497	
21	496,043	182,830	313,213	248,921	64,292	921,790	819,756	102,034	
22	487,222	183,841	303,381	249,691	53,691	948,737	839,889	108,848	
23	488,127	176,957	311,247	247,404	63,843	977,174	842,862	134,312	
24	487,088	163,477	323,611	253,955	69,656	1,156,077	985,620	170,457	
25	498,496	157,298	341,200	279,766	61,434	1,199,009	1,003,238	195,772	
26	500,450	143,316	357,134	286,724	70,410	1,202,609	1,000,391	202,218	
27	497,610	148,340	349,270	286,590	62,680	1,263,331	1,051,077	212,254	
28	481,176	140,011	341,165	285,407	55,758	1,334,599	1,104,913	229,686	
29	512,612	128,721	383,891	327,330	56,561	1,315,685	1,076,039	239,646	
30	508,620	125,550	383,070	328,489	54,581	1,308,711	1,067,426	241,285	
令和元	495,698	115,992	379,706	325,982	53,724	1,253,900	1,023,895	230,005	
2	504,866	117,248	387,618	337,344	50,274	1,290,802	1,059,866	230,936	
3	508,224	113,009	395,215	347,260	47,955	1,263,641	1,033,856	229,785	
4	540,421	104,006	436,415	393,124	43,292	1,211,725	978,025	233,700	
5	537,741	97,402	440,339	419,286	21,053	1,235,152	995,356	239,796	
令. 4. 1	38,592	7,326	31,266	27,756	3,510	100,659	82,287	18,372	
2	38,614	7,264	31,350	26,911	4,439	95,638	78,136	17,502	
3	44,624	9,276	35,348	31,465	3,883	106,921	87,239	19,682	
4	44,284	10,213	34,071	30,263	3,808	101,871	82,077	19,794	
5	45,288	10,700	34,588	30,658	3,930	103,041	83,892	19,149	
6	48,967	11,207	37,760	34,215	3,545	103,040	82,936	20,104	
7	51,091	11,808	39,283	35,654	3,629	103,709	83,431	20,278	
8	48,319	9,407	38,912	35,089	3,823	102,217	82,328	19,889	
9	45,179	6,954	38,225	34,459	3,766	100,619	80,601	20,018	
10	44,673	6,678	37,995	34,562	3,434	100,949	80,983	19,966	
11	44,084	6,248	37,836	35,114	2,722	94,091	74,442	19,649	
12	46,706	6,925	39,781	36,978	2,803	98,970	79,673	19,297	
令. 5. 1	43,979	6,922	37,057	34,660	2,397	102,694	83,763	18,931	
2	42,068	6,673	35,395	33,397	1,998	96,412	77,888	18,524	
3	46,546	7,187	39,359	37,502	1,857	107,459	86,228	21,231	
4	44,478	7,916	36,562	35,179	1,383	103,491	83,106	20,385	
5	45,195	7,548	37,647	36,480	1,167	107,350	86,021	21,329	
6	50,104	11,923	38,181	36,611	1,570	106,366	86,035	20,331	
7	48,821	11,524	37,297	34,956	2,341	106,509	86,703	19,806	
8	46,168	8,248	37,920	36,247	1,673	103,604	84,278	19,326	
9	42,844	7,349	35,495	33,883	1,612	104,656	84,774	19,882	
10	42,831	7,275	35,556	34,040	1,516	103,581	83,265	20,316	
11	42,529	7,361	35,168	33,482	1,686	98,200	78,157	20,043	
12	42,178	7,476	34,702	32,849	1,853	94,830	75,138	19,692	

資料：乳酸菌飲料（乳業）、はっ酵乳（乳業）については、農林水産省大臣官房統計部「牛乳乳製品統計調査」。

(1) 畜産食料品 (つづき)

区分 年月	牛乳・乳製品 (つづき)							
	乳製品類							
	全粉乳	脱脂粉乳	調製粉乳	加糖れん乳	無糖れん乳	脱脂加糖れん乳	バター	チーズ
単位	t	t	t	t	t	t	t	t
昭. 60	35,471	181,466	56,261	49,528	2,403	13,539	88,933	68,367
61	31,108	183,611	57,229	49,383	2,236	14,228	87,718	73,042
62	29,810	152,592	55,095	44,285	2,012	14,643	68,935	76,595
63	32,226	159,470	57,982	48,414	2,141	15,318	68,443	81,959
平. 元	32,882	178,353	59,684	51,022	2,365	15,569	78,432	84,631
2	33,363	178,597	57,821	45,163	2,367	14,731	76,251	82,244
3	35,715	181,278	55,407	48,901	2,090	14,895	75,922	88,540
4	33,464	206,703	54,726	48,680	1,877	12,735	95,114	92,218
5	30,635	222,439	56,917	44,316	2,050	11,387	107,996	100,442
6	29,037	184,065	51,041	43,340	1,879	11,326	79,688	101,825
7	30,561	190,405	41,241	46,414	1,680	10,807	80,340	105,389
8	23,656	200,335	37,688	41,908	1,707	9,192	86,330	108,954
9	18,890	199,853	37,635	35,408	2,158	8,089	87,192	114,041
10	18,665	201,770	34,470	33,764	2,149	7,750	88,931	123,815
11	17,833	191,119	35,864	34,961	1,597	6,448	85,349	123,538
12	18,331	193,758	33,584	34,452	1,641	5,353	87,579	126,249
13	17,803	175,071	33,465	32,117	1,855	5,644	79,537	123,412
14	16,580	182,518	37,318	30,453	2,452	5,068	82,744	122,787
15	16,136	182,618	36,957	33,921	1,738	6,453	80,079	126,253
16	14,952	182,657	34,758	34,546	1,649	5,658	80,039	124,617
17	14,382	186,766	32,037	34,357	1,244	6,736	84,069	122,599
18	13,794	180,750	31,189	34,359	1,137	6,053	80,477	124,888
19	14,027	172,545	30,039	37,406	1,030	6,349	75,061	125,285
20	13,543	158,179	30,197	36,954	1,015	6,094	71,696	118,349
21	12,565	167,256	34,914	39,258	943	5,307	80,693	122,131
22	13,250	155,625	32,942	36,314	956	4,464	73,621	124,963
23	14,302	137,141	27,559	36,447	820	4,790	62,845	131,329
24	12,451	138,598	23,914	37,800	723	4,836	68,984	135,071
25	10,765	136,354	22,915	34,553	679	3,981	68,303	133,176
26	12,076	119,844	26,659	33,829	677	3,954	60,762	126,908
27	11,863	128,614	26,309	34,721	635	3,726	64,814	142,270
28	11,505	127,599	27,654	35,323	604	3,494	66,210	144,127
29	9,417	121,064	26,711	34,635	470	3,470	59,809	149,006
30	9,795	120,005	27,773	32,411	462	3,843	59,499	156,996
令和元	9,994	124,901	27,337	34,204	419	3,830	62,440	155,461
2	9,067	139,952	28,232	30,328	389	3,321	71,520	159,796
3	8,957	154,883	26,157	30,652	376	3,241	73,302	166,749
4	10,023	158,087	28,272	31,111	320	3,222	75,045	160,063
5	10,515	144,284	29,942	30,187	419	3,235	67,336	148,670
令. 4. 1	956	14,950	2,070	3,085	29	308	7,238	12,623
2	915	13,289	2,303	2,326	15	178	6,618	12,644
3	1,104	16,131	2,911	2,985	29	181	7,916	14,585
4	1,020	15,245	2,155	2,734	19	213	7,411	13,719
5	1,021	15,080	2,174	2,784	30	454	7,318	12,794
6	711	12,732	2,699	2,676	26	309	6,234	13,432
7	790	11,875	2,454	2,396	24	385	5,718	12,998
8	823	12,088	2,047	2,279	25	354	6,118	13,204
9	461	10,149	2,098	2,012	23	230	4,671	12,815
10	576	10,963	2,742	2,517	41	159	4,770	13,539
11	764	11,237	2,220	2,518	41	166	4,741	14,220
12	882	14,348	2,399	2,799	18	285	6,292	13,490
令. 5. 1	940	13,910	2,515	2,882	37	335	7,054	11,715
2	740	12,198	2,298	2,419	30	169	5,900	12,274
3	1,113	14,547	2,855	2,632	37	262	6,929	13,529
4	1,022	13,616	2,510	3,044	26	278	6,578	12,977
5	913	13,871	2,349	3,209	19	360	6,752	12,547
6	799	12,198	2,554	2,569	30	377	5,680	12,262
7	878	11,108	2,816	2,234	51	357	5,151	12,443
8	872	10,185	1,980	2,101	30	281	5,097	11,392
9	732	7,942	2,084	1,603	39	199	3,295	11,970
10	884	9,624	2,995	2,272	47	175	4,304	12,650
11	642	10,605	2,506	2,238	36	248	4,408	12,675
12	980	14,480	2,480	2,984	37	194	6,188	12,236

資料：乳製品類については、農林水産省大臣官房統計部「牛乳乳製品統計調査」。

(1) 畜産食料品 (つづき)

区分 年月	牛乳・乳製品 (つづき)		
	乳製品類 (つづき)		アイス クリーム
	ナチュラル チーズ	クリーム	
単位	t	t	kI
昭. 60	4,185	25,108	134,855
61	8,380	30,167	151,997
62	7,833	34,242	156,523
63	10,049	38,187	149,908
平. 元	10,090	41,554	143,809
2	10,076	43,081	144,407
3	9,909	49,091	154,895
4	10,057	46,479	153,991
5	11,895	44,196	140,006
6	11,955	49,355	153,160
7	11,721	52,073	151,186
8	11,821	63,609	152,934
9	13,063	67,999	117,655
10	14,539	70,659	105,653
11	15,562	74,723	109,801
12	15,228	73,370	107,539
13	14,386	79,685	108,710
14	13,692	84,483	99,765
15	15,578	89,241	103,434
16	12,280	85,835	112,213
17	13,471	90,985	115,106
18	15,772	94,216	128,340
19	17,378	102,966	134,106
20	20,651	107,522	126,059
21	19,505	105,018	128,664
22	19,175	106,961	130,589
23	20,423	112,063	137,068
24	21,856	112,992	137,767
25	22,357	113,412	143,433
26	22,846	117,129	144,787
27	22,423	115,477	134,098
28	23,120	111,023	141,767
29	23,914	115,680	151,280
30	24,145	116,189	148,253
令和元	24,986	116,298	138,338
2	25,805	110,124	131,543
3	29,598	119,760	137,498
4	35,098	120,104	141,634
5	33,785	117,379	134,342
令. 4. 1	2,943	10,149	9,413
2	2,535	9,027	9,767
3	3,043	10,500	12,404
4	2,801	10,225	11,460
5	2,900	9,979	11,954
6	2,878	9,515	13,142
7	3,049	9,550	14,626
8	2,963	9,213	13,306
9	2,912	9,488	13,030
10	2,952	10,541	11,464
11	2,981	10,877	12,692
12	3,141	11,040	8,376
令. 5. 1	2,957	9,631	8,372
2	2,627	9,184	9,942
3	2,906	10,483	11,602
4	2,892	9,686	10,897
5	2,898	9,466	11,498
6	2,844	9,273	11,932
7	2,896	9,309	11,995
8	2,528	9,093	12,701
9	2,664	9,661	13,219
10	3,001	10,105	12,086
11	2,829	10,627	11,738
12	2,743	10,861	8,360

資料：乳製品類、アイスクリームについては、農林水産省大臣官房統計部「牛乳乳製品統計調査」。

(2) 水産食料品

区分	水産練製品								
	水産練製品計	ちくわ・かまぼこ類							
		ちくわ・かまぼこ類計	ちくわ	板かまぼこ	包装かまぼこ	なると・はんぺん	あげかまぼこ	その他のかまぼこ	
年月	単位	t	t	t	t	t	t	t	
昭.60		983,765	891,486	199,861	184,340	57,329	85,621	290,979	73,356
61		945,300	854,568	195,351	175,600	52,750	81,025	276,209	73,633
62		925,933	836,787	189,297	170,952	57,990	59,797	271,488	87,263
63		920,533	836,229	190,451	172,766	58,645	56,307	277,618	80,442
平.元		915,831	830,486	184,713	169,784	63,226	55,152	273,563	84,048
2		914,774	829,121	181,693	165,177	57,844	54,148	279,607	90,652
3		873,707	795,376	174,735	155,619	57,647	49,991	270,459	86,925
4		845,356	774,472	169,607	158,173	50,979	47,541	265,960	82,212
5		829,570	762,942	172,579	146,271	48,035	47,487	264,952	83,618
6		822,772	756,713	173,445	142,218	44,268	45,918	265,346	85,518
7		800,916	734,720	169,559	135,633	42,693	44,837	258,698	83,300
8		790,431	725,146	166,940	132,743	38,443	43,818	258,927	84,275
9		772,901	707,619	159,807	129,703	35,454	44,333	258,110	80,212
10		754,459	691,643	164,066	125,648	35,419	42,445	252,899	71,166
11		716,718	654,412	159,848	119,773	33,648	38,213	235,835	67,095
12		809,497	646,306	153,285	119,950	34,701	40,394	232,121	65,855
13		702,920	640,263	145,962	117,740	34,472	41,779	230,658	69,652
14		676,565	614,497	141,530	111,332	30,994	36,956	223,357	70,328
15		658,293	590,611	137,238	105,556	31,270	33,285	212,172	71,090
16		660,322	589,099	139,343	101,768	30,175	32,676	211,477	73,660
17		655,247	586,965	131,732	100,781	26,805	34,153	217,862	75,632
18		617,956	554,026	121,584	98,332	27,130	32,211	204,757	70,012
19		605,841	536,679	119,751	94,567	24,784	33,154	200,180	64,243
20		588,890	491,328	104,405	83,117	21,808	31,700	189,861	60,438
21		590,006	439,827	90,911	73,770	18,317	28,440	171,288	57,100
22		611,093	468,829	94,561	72,086	17,889	31,916	187,346	65,031
23		463,811	463,811	92,997	67,630	16,063	33,362	183,549	70,209
24		474,503	474,503	94,713	64,850	17,477	32,460	191,155	73,847
25		467,315	467,315	81,224	56,516	16,168	29,412	189,079	94,916
26		470,539	470,539	77,999	55,732	15,115	27,354	194,040	100,299
27		470,563	470,563	73,743	54,495	11,945	24,644	201,638	104,098
28		454,821	454,821	64,583	55,868	14,543	25,323	195,651	98,850
29		444,116	444,116	61,371	47,199	14,569	28,698	194,642	97,640
30		448,860	448,860	61,166	41,460	14,458	29,639	198,829	103,310
令和元		440,095	440,095	60,108	43,092	14,085	30,303	182,269	110,242
2		410,526	410,526	58,053	40,973	13,629	28,050	174,049	95,771
3		422,482	422,482	61,339	41,927	13,742	29,340	175,125	101,009
4		412,855	412,855	64,247	43,262	12,004	32,669	158,619	102,053
5		461,711	461,711	66,737	47,729	10,795	36,593	176,343	123,514
令.4.1		37,115	37,115	5,383	3,081	1,177	3,351	15,936	8,188
2		35,898	35,898	5,413	2,897	1,079	2,825	15,488	8,194
3		32,822	32,822	5,455	2,946	848	2,433	12,304	8,836
4		32,413	32,413	5,635	2,909	910	2,028	12,352	8,579
5		32,694	32,694	5,724	3,091	880	2,070	12,432	8,498
6		30,775	30,775	5,473	3,251	854	2,106	10,488	8,603
7		30,040	30,040	5,492	3,185	859	1,990	9,722	8,792
8		30,746	30,746	5,466	3,198	965	2,145	10,361	8,611
9		33,293	33,293	5,423	3,531	870	2,746	12,309	8,415
10		35,874	35,874	4,844	3,372	930	3,506	14,973	8,249
11		37,336	37,336	5,017	4,410	931	3,665	14,953	8,360
12		43,849	43,849	4,922	7,391	1,701	3,804	17,301	8,728
令.5.1		45,175	45,175	5,648	4,428	1,337	3,666	20,065	10,031
2		40,559	40,559	5,329	3,992	1,050	2,940	16,432	10,816
3		38,561	38,561	5,718	3,387	1,108	2,549	14,954	10,845
4		35,842	35,842	5,815	2,846	994	2,513	12,677	10,997
5		34,877	34,877	5,788	2,881	1,005	2,487	12,688	10,028
6		35,299	35,299	5,816	3,487	1,040	2,453	12,440	10,063
7		33,347	33,347	5,487	3,044	600	2,305	11,860	10,051
8		33,003	33,003	5,299	3,246	571	2,392	11,415	10,080
9		36,347	36,347	5,490	3,573	618	3,051	13,257	10,358
10		41,248	41,248	5,507	4,301	743	3,913	16,458	10,326
11		43,278	43,278	5,444	5,389	765	4,120	17,289	10,271
12		44,175	44,175	5,396	7,155	964	4,204	16,808	9,648

資料：ちくわ・かまぼこ類計の年間生産量については、農林水産省大臣官房統計部「水産加工統計調査」。
 (注) 水産練製品計の平成22年以前の生産量は、魚肉ハム・ソーセージを含む。

(2) 水産食料品 (つづき)

区分	水産缶・びん詰						
	水産缶・ びん詰 計	まぐろ	かつお	いわし	さば	その他水産	
年月	単位	t	t	t	t	t	
昭. 60		338,924	86,183	34,515	79,813	77,191	61,222
61		303,625	81,075	32,699	64,284	64,796	60,771
62		276,983	87,250	24,654	50,281	55,528	59,270
63		251,764	84,837	25,934	29,725	52,181	59,087
平. 元		242,362	82,196	21,597	33,266	46,945	58,358
2		209,708	76,297	15,816	26,147	30,412	61,036
3		208,782	76,927	18,790	26,441	28,855	57,769
4		212,434	78,915	19,189	29,005	26,309	59,016
5		203,686	75,704	15,914	23,745	30,981	57,342
6		189,745	68,791	13,891	19,561	31,277	56,225
7		171,355	62,391	14,657	15,067	24,888	54,352
8		158,900	59,648	11,737	13,752	20,667	53,096
9		164,982	54,372	13,677	12,266	27,330	57,337
10		161,299	53,433	12,534	13,292	30,351	51,689
11		158,586	54,260	11,247	18,022	26,657	48,400
12		163,191	57,336	12,134	15,416	29,845	48,460
13		136,211	50,521	10,182	10,813	20,744	43,951
14		132,616	51,124	10,954	9,589	18,901	42,048
15		138,131	49,427	11,586	11,896	23,028	42,194
16		130,376	46,410	11,924	9,695	23,351	38,996
17		127,414	45,739	10,533	10,284	21,776	39,082
18		125,973	42,607	10,849	9,317	24,530	38,670
19		121,191	35,600	12,068	8,092	27,843	37,588
20		115,551	32,264	13,297	6,983	25,401	37,606
21		117,406	29,384	14,363	5,090	27,747	40,822
22		114,025	26,904	12,617	5,355	28,235	40,914
23		108,218	25,840	11,715	5,019	28,116	37,528
24		116,178	25,224	11,512	4,185	35,987	39,270
25		112,452	25,380	9,937	4,429	33,420	39,286
26		112,760	25,338	9,507	4,340	35,412	38,163
27		108,886	25,826	10,799	4,388	32,039	35,834
28		110,314	25,340	10,405	4,152	37,118	33,299
29		106,308	24,430	9,515	4,749	38,977	28,637
30		111,894	23,556	8,200	7,233	49,349	23,556
令和元		123,768	31,461	9,200	7,028	46,017	30,062
2		101,135	23,518	9,548	7,604	39,034	21,432
3		94,185	21,583	11,114	7,058	34,914	19,516
4		91,500	22,660	10,809	7,136	32,063	18,829
5		85,564	19,617	9,429	9,471	32,075	14,972
令. 4. 1		5,927	1,468	702	463	2,076	1,220
2		6,640	1,643	785	518	2,326	1,366
3		7,153	1,771	845	557	2,508	1,472
4		7,176	1,776	848	560	2,514	1,476
5		6,253	1,551	738	487	2,191	1,287
6		6,600	1,634	779	516	2,313	1,358
7		9,533	2,360	1,126	744	3,340	1,962
8		8,146	2,018	962	635	2,854	1,676
9		8,128	2,013	961	634	2,848	1,672
10		8,411	2,084	994	656	2,948	1,732
11		9,180	2,273	1,084	716	3,217	1,889
12		8,353	2,069	985	650	2,928	1,719
令. 5. 1		5,543	1,271	612	615	2,077	968
2		6,209	1,422	685	688	2,327	1,087
3		6,689	1,533	737	739	2,509	1,171
4		6,710	1,537	740	743	2,515	1,175
5		5,847	1,343	644	646	2,192	1,022
6		6,172	1,415	680	685	2,314	1,078
7		8,915	2,043	982	987	3,341	1,562
8		7,618	1,747	839	843	2,855	1,334
9		7,601	1,743	838	841	2,849	1,330
10		7,865	1,804	867	871	2,949	1,374
11		8,584	1,968	946	950	3,218	1,502
12		7,811	1,791	859	863	2,929	1,369

資料：水産缶・びん詰の年間生産量については、日本缶詰びん詰レトルト食品協会調査。

(3) 農産食料品

区分	野菜・果実漬物							
	野菜・果実 漬物 計	塩漬類			酢漬類			
		塩漬類 計	梅干・梅漬	その他の 塩漬	酢漬類 計	らっきょう漬	しょうが漬	その他の酢漬
年月								
単位	t	t	t	t	t	t	t	t
昭.60	1,043,706	129,625	22,281	107,344	85,921	16,693	51,576	17,652
61	1,060,896	135,892	22,466	113,426	79,906	15,859	49,770	14,277
62	1,081,930	139,062	22,696	116,366	79,508	16,540	49,271	13,697
63	1,119,891	175,754	35,873	139,880	79,446	21,496	46,730	11,220
平.元	1,151,316	180,759	35,758	145,001	80,561	19,904	48,952	11,705
2	1,180,166	179,355	40,817	138,538	79,123	19,058	48,739	11,326
3	1,200,412	192,899	43,400	149,499	78,934	18,085	49,744	11,105
4	1,116,472	223,312	37,883	185,429	81,333	21,373	49,787	10,173
5	1,097,402	223,701	35,767	187,934	80,020	20,753	48,891	10,376
6	1,090,332	189,080	37,555	151,525	78,991	22,115	48,085	8,791
7	1,096,838	193,348	37,113	156,235	84,339	27,051	47,160	10,128
8	1,118,884	209,767	41,053	168,714	83,188	27,016	46,144	10,028
9	1,087,534	187,966	43,538	144,428	82,354	24,706	47,592	10,056
10	1,113,275	186,742	47,083	139,659	93,777	28,949	54,559	10,269
11	1,134,966	177,660	47,509	130,151	96,823	31,914	55,645	9,264
12	1,175,964	166,080	43,351	122,729	99,747	34,132	57,082	8,533
13	1,185,842	168,047	44,648	123,398	106,540	37,838	60,553	8,149
14	1,183,593	166,949	42,317	124,632	108,022	42,688	57,979	7,355
15	1,131,926	149,348	36,964	112,384	107,756	42,630	57,859	7,267
16	1,032,877	149,450	36,606	112,826	105,372	38,908	57,403	9,060
17	972,947	129,279	38,612	90,667	94,359	32,906	52,840	7,030
18	974,809	146,827	41,533	105,295	102,450	36,794	58,624	8,656
19	956,836	135,871	45,916	89,954	99,549	34,813	56,080	12,562
20	950,164	130,707	46,127	84,581	100,083	33,331	54,190	12,561
21	910,051	132,068	44,027	88,040	99,190	32,954	53,285	12,951
22	872,878	134,234	40,139	94,095	98,755	31,345	53,673	13,737
23	772,799	111,372	31,427	79,945	101,547	28,105	56,940	16,502
24	718,844	98,158	26,464	71,694	77,602	17,942	45,719	13,941
25	718,923	99,113	26,917	72,196	70,950	16,502	41,908	12,540
26	705,197	100,390	26,699	73,692	70,599	15,132	43,947	11,520
27	722,904	108,788	26,466	82,322	74,853	14,396	49,574	10,883
28	713,697	114,570	29,481	85,089	81,162	15,421	55,466	10,275
29	691,950	112,508	24,138	88,370	87,444	21,155	54,973	11,316
30	705,333	114,336	23,694	90,642	98,888	23,084	59,898	15,906
令和元	742,282	112,966	23,821	89,145	103,479	27,303	57,963	18,213
2	777,246	109,540	23,591	85,949	105,791	32,212	55,385	18,194
3	816,627	107,970	22,892	85,078	108,754	29,244	61,596	17,914
4	820,721	106,677	23,040	83,648	119,754	26,740	76,173	16,841
5	801,963	105,071	24,552	80,519	111,770	29,736	66,301	15,733
令.4.1	69,845	8,261	1,361	6,900	8,208	2,299	4,612	1,297
2	68,665	8,149	1,591	6,558	8,882	1,986	5,551	1,345
3	75,468	8,970	2,004	6,966	10,655	2,261	6,948	1,446
4	76,505	9,502	2,108	7,394	11,015	2,052	7,344	1,619
5	65,153	8,380	1,825	6,555	8,731	1,981	5,428	1,322
6	64,464	8,912	2,181	6,731	9,022	1,750	5,924	1,348
7	66,885	9,472	2,522	6,950	10,998	1,621	7,987	1,390
8	65,361	8,882	1,894	6,988	10,396	2,536	6,404	1,456
9	64,466	8,869	1,917	6,952	10,177	2,355	6,494	1,328
10	63,800	8,837	1,813	7,024	9,189	2,324	5,494	1,371
11	68,406	9,097	1,933	7,164	10,465	2,268	6,832	1,365
12	71,703	9,346	1,891	7,466	12,016	3,307	7,155	1,554
令.5.1	69,092	8,284	1,577	6,707	8,923	3,176	4,654	1,093
2	68,791	8,970	1,923	7,047	8,357	2,517	4,714	1,126
3	75,685	8,497	1,857	6,640	10,238	2,921	5,809	1,508
4	74,941	9,330	2,063	7,267	9,655	2,268	5,909	1,478
5	66,417	8,669	2,011	6,658	8,473	2,144	5,010	1,319
6	64,759	8,958	2,225	6,733	8,993	2,313	5,370	1,310
7	67,034	8,987	2,294	6,693	9,474	2,068	6,032	1,374
8	63,408	8,550	2,117	6,433	8,359	1,765	5,245	1,349
9	62,934	8,943	2,335	6,608	9,347	2,509	5,568	1,270
10	63,164	8,675	2,219	6,456	9,658	2,436	5,973	1,249
11	62,632	8,581	2,037	6,544	9,472	2,552	5,672	1,248
12	63,106	8,627	1,894	6,733	10,821	3,067	6,345	1,409

(3) 農産食料品 (つづき)

区分	野菜・果実漬物 (つづき)							
	浅漬類	糠漬類		醤油漬類				粕漬類
		たくあん漬	醤油漬類計	福神漬	野菜刻み漬	キムチ	その他の醤油漬	粕漬類計
年月	t	t	t	t	t	t	t	t
単位								
昭.60	194,711	254,404	278,394	68,386	110,105	46,636	53,267	51,829
61	214,295	249,913	283,434	66,216	111,976	56,395	48,847	51,001
62	263,178	239,916	265,301	63,452	89,581	64,915	47,353	50,877
63	289,739	219,162	258,064	55,790	98,146	59,346	44,782	52,014
平.元	302,766	217,457	271,713	55,905	106,767	67,057	41,984	47,340
2	320,476	213,371	290,546	55,932	108,614	83,474	42,526	46,446
3	326,822	210,157	294,024	58,154	108,485	85,024	42,361	46,670
4	289,707	161,985	264,885	57,050	98,248	73,721	35,866	45,129
5	278,119	157,739	269,856	56,765	101,097	75,195	36,799	42,221
6	297,462	141,650	294,171	55,544	106,152	93,228	39,246	44,798
7	306,189	131,679	295,631	56,281	110,236	93,304	35,810	44,941
8	308,251	123,969	309,840	59,317	116,576	100,154	33,793	46,252
9	296,229	113,448	328,869	58,194	119,947	120,560	30,168	45,890
10	260,871	104,331	394,054	59,653	124,661	180,147	29,593	42,938
11	240,670	94,477	457,972	62,647	119,079	249,292	26,954	39,230
12	224,596	95,695	525,587	64,733	109,027	320,048	31,779	39,512
13	218,307	93,164	539,482	62,810	95,124	351,100	30,447	36,577
14	190,638	86,524	570,810	63,102	92,456	386,210	29,042	35,687
15	164,723	89,791	560,439	62,363	89,596	379,606	28,874	35,460
16	148,031	74,440	496,491	63,234	88,659	313,410	31,189	35,669
17	149,082	73,536	466,037	65,589	80,918	284,914	34,617	37,665
18	154,470	80,236	433,302	64,618	81,308	252,123	35,256	34,983
19	158,010	81,094	425,309	62,126	84,249	243,028	35,910	34,508
20	155,478	85,151	423,467	65,394	86,194	237,937	33,942	35,099
21	155,672	82,978	389,857	68,750	78,900	209,235	32,971	32,310
22	155,263	74,641	358,317	67,170	71,169	191,188	28,791	34,393
23	116,464	52,259	343,828	65,882	62,162	193,198	22,587	28,673
24	101,970	52,340	341,608	62,915	59,447	196,336	22,910	27,461
25	109,434	53,719	341,222	62,162	56,146	195,716	27,198	25,374
26	118,391	50,493	325,528	57,868	44,222	196,396	27,043	25,148
27	134,078	46,498	319,113	57,523	41,384	192,177	28,029	23,112
28	129,942	45,725	299,503	59,668	40,398	173,626	25,811	23,686
29	129,554	47,659	276,805	57,616	41,599	150,755	26,835	19,866
30	126,183	42,794	285,388	60,462	43,155	154,776	26,995	19,538
令和元	137,551	42,321	307,536	67,541	45,643	165,340	29,012	18,645
2	143,820	45,671	334,109	73,557	51,214	179,775	29,563	16,639
3	147,672	51,663	360,090	71,172	52,518	204,702	31,698	17,145
4	153,818	57,464	340,506	70,703	51,418	187,461	30,924	17,624
5	151,455	57,950	334,642	67,873	43,901	193,146	29,722	16,883
令.4.1	15,532	3,689	31,003	5,530	3,636	19,223	2,614	1,143
2	14,186	4,369	29,951	5,587	4,231	17,468	2,665	1,194
3	15,524	5,065	31,732	6,441	5,090	17,522	2,679	1,353
4	15,110	5,285	32,005	7,240	5,279	16,771	2,715	1,316
5	14,338	4,436	25,655	5,256	3,647	14,305	2,447	1,417
6	12,643	4,430	25,699	5,323	4,257	13,699	2,420	1,355
7	12,450	4,223	26,251	5,868	3,927	14,090	2,366	1,481
8	11,932	4,130	26,716	5,971	4,164	13,953	2,628	1,462
9	10,729	4,864	26,212	5,833	4,352	13,528	2,499	1,562
10	10,321	5,211	26,498	5,584	4,335	13,911	2,668	1,648
11	10,084	5,891	29,260	5,685	4,165	16,797	2,613	1,673
12	10,969	5,871	29,524	6,385	4,335	16,194	2,610	2,020
令.5.1	15,546	4,197	28,635	5,205	3,424	17,622	2,384	1,456
2	14,783	4,536	29,140	5,497	4,036	17,145	2,462	1,069
3	15,134	5,756	32,172	6,400	4,784	18,446	2,542	1,497
4	15,289	5,560	31,531	6,880	4,537	17,392	2,722	1,420
5	14,818	4,767	26,198	5,372	3,733	14,683	2,410	1,438
6	11,705	4,870	26,222	5,603	3,737	14,508	2,374	1,524
7	12,321	4,894	27,861	5,958	3,526	15,915	2,462	1,460
8	11,512	4,369	27,407	5,723	3,179	15,838	2,667	1,249
9	10,223	4,481	26,760	5,698	3,270	15,448	2,344	1,388
10	10,049	4,757	26,902	5,841	3,264	15,281	2,516	1,339
11	9,759	5,335	26,367	4,572	3,195	16,121	2,479	1,375
12	10,316	4,428	25,447	5,124	3,216	14,747	2,360	1,668

(3) 農産食料品 (つづき)

区分	野菜・果実漬物 (つづき)					果実缶・びん詰			
	粕漬類 (つづき)			みそ漬類	その他の漬物	果実缶・びん詰計	みかん	白桃	
	奈良漬	わさび漬	その他の粕漬						
年月	単位	t	t	t	t	t	t	t	
昭.60		31,496	10,810	9,523	12,575	36,246	263,503	106,705	21,196
61		30,606	10,969	9,426	12,326	34,129	256,401	114,244	18,263
62		30,759	11,139	8,979	12,388	31,700	246,009	102,585	16,454
63		30,233	12,625	9,156	13,798	31,915	258,425	112,568	14,687
平.元		29,718	11,325	6,297	14,313	36,407	237,539	102,760	14,410
2		28,903	11,310	6,233	14,314	36,535	211,851	86,082	13,162
3		29,189	11,286	6,195	14,426	36,480	201,281	73,941	13,545
4		29,805	9,995	5,329	14,375	35,746	194,901	78,569	12,136
5		28,316	9,076	4,829	11,787	33,959	172,467	62,182	8,175
6		30,888	9,119	4,792	11,995	32,181	140,510	46,331	7,860
7		30,415	8,703	5,823	12,128	28,583	126,251	38,795	7,329
8		31,327	8,702	6,223	12,517	25,102	119,060	38,895	7,582
9		31,852	8,831	5,207	11,719	21,059	101,165	26,323	6,386
10		28,792	8,758	5,388	11,455	19,107	99,364	26,747	6,955
11		25,940	8,404	4,886	10,957	17,177	94,366	25,559	6,006
12		26,021	9,177	4,314	10,321	14,426	91,305	25,667	5,890
13		24,716	8,197	3,664	10,537	13,189	78,734	17,035	5,029
14		24,425	7,882	3,379	9,911	15,053	72,574	17,958	4,477
15		24,675	7,297	3,488	9,930	14,478	68,026	16,772	4,597
16		26,006	6,835	2,830	9,047	14,377	63,297	15,526	4,142
17		28,736	6,142	2,789	8,044	14,945	59,171	13,767	3,720
18		25,572	6,272	3,137	7,974	14,567	59,773	14,708	3,397
19		25,858	5,882	2,765	8,008	14,486	57,650	12,555	3,159
20		26,966	5,584	2,549	7,632	12,546	58,645	13,116	3,301
21		23,924	5,236	3,150	7,450	10,527	55,559	12,506	3,171
22		26,007	4,758	3,628	7,326	9,948	58,844	15,305	2,853
23		21,369	4,780	2,525	7,483	11,172	51,829	11,839	2,679
24		20,029	4,779	2,652	7,209	12,496	54,760	14,891	2,555
25		18,536	4,407	2,430	6,732	12,379	54,331	12,904	2,379
26		18,532	4,201	2,415	5,802	8,845	55,934	13,979	2,244
27		16,977	3,875	2,260	7,463	8,999	53,342	13,880	2,383
28		17,841	3,724	2,121	9,940	9,169	50,690	11,046	2,469
29		13,591	3,547	2,728	9,243	8,871	48,638	11,207	2,326
30		13,536	3,440	2,562	9,265	8,941	47,883	10,126	2,159
令和元		12,848	3,155	2,642	9,477	10,307	55,594	9,992	1,891
2		11,344	2,762	2,533	9,945	11,731	47,461	10,997	3,672
3		12,142	2,612	2,391	10,922	12,411	44,904	10,091	3,902
4		12,583	2,695	2,346	10,114	14,764	45,443	9,592	4,115
5		12,325	2,643	1,915	9,573	14,619	36,201	7,989	4,308
令.4.1		796	178	169	806	1,203	3,328	702	304
2		825	180	189	805	1,129	3,736	789	335
3		938	212	203	855	1,314	4,037	852	363
4		947	200	169	905	1,367	4,736	1,001	428
5		1,063	209	145	826	1,370	3,500	740	317
6		968	205	182	890	1,513	3,552	750	322
7		1,075	234	172	841	1,169	3,542	747	322
8		1,082	235	145	825	1,018	3,820	806	345
9		1,152	246	164	841	1,212	3,278	691	299
10		1,159	253	236	874	1,222	3,563	752	322
11		1,154	241	278	830	1,106	4,568	964	413
12		1,424	302	294	816	1,141	3,783	798	345
令.5.1		1,058	223	175	755	1,296	2,651	585	318
2		787	170	112	764	1,172	2,976	657	351
3		1,060	224	213	820	1,571	3,216	710	380
4		990	209	221	852	1,304	3,773	834	448
5		1,055	226	157	777	1,277	2,788	616	332
6		1,109	235	180	876	1,611	2,830	625	337
7		1,059	223	178	791	1,246	2,822	622	337
8		929	199	121	861	1,101	3,043	671	361
9		984	211	193	774	1,018	2,611	575	313
10		978	213	148	784	1,000	2,838	626	337
11		1,033	224	118	761	982	3,639	803	433
12		1,283	286	99	758	1,041	3,014	665	361

資料：果実缶・びん詰の年間生産量については、日本缶詰びん詰レトルト食品協会調査。
 (注1) その他の漬物は、辛子漬・こうじ漬・山菜漬・その他を含む。
 (注2) 野菜缶・びん詰計はトマトケチャップとその他トマト加工品を除いた生産量である。

(3) 農産食料品 (つづき)

区分	果実缶・びん詰(つづき)		野菜缶・びん詰				ジャム類	
	パイナップル	その他果実	野菜缶・びん詰計	たけのこ	スイートコーン	その他野菜	ジャム類計	いちごジャム
年月								
単位	t	t	t	t	t	t	t	t
昭.60	32,711	102,891	188,102	47,735	33,665	106,702	46,901	21,809
61	23,727	100,167	184,817	41,251	36,473	107,093	46,667	22,106
62	24,909	102,061	179,596	36,454	37,490	105,652	47,494	23,867
63	22,241	108,929	188,283	43,192	41,369	103,722	47,594	23,532
平.元	18,222	102,147	178,732	35,970	40,599	102,163	52,148	15,716
2	11,750	100,857	168,061	31,378	37,014	99,669	48,919	24,398
3	10,806	102,989	151,264	22,234	34,855	94,175	48,788	24,724
4	9,945	94,251	153,320	19,235	32,863	101,222	48,883	23,412
5	10,893	91,217	140,185	15,402	28,736	96,047	47,086	22,850
6	10,884	75,435	138,685	9,496	31,139	98,050	49,194	24,116
7	8,161	71,966	121,755	6,587	25,289	89,879	47,945	24,346
8	5,938	66,645	113,698	6,752	22,263	84,683	45,064	22,586
9	4,925	63,531	116,327	8,142	24,629	83,556	45,043	21,360
10	3,762	61,900	107,620	7,209	24,050	76,361	45,937	21,587
11	3,834	58,967	103,915	5,712	28,553	69,650	45,226	20,422
12	3,605	56,143	100,233	5,849	29,149	65,235	43,058	18,822
13	2,919	53,751	90,206	5,194	26,070	58,942	42,033	18,340
14	2,528	47,611	90,359	5,201	27,164	57,994	41,155	17,811
15	2,265	44,392	86,640	4,696	25,375	56,569	42,674	18,068
16	1,713	41,916	82,298	4,506	24,225	53,567	41,632	17,728
17	1,341	40,343	77,583	3,775	22,014	51,794	38,168	15,207
18	1,488	40,180	73,750	3,461	21,101	49,188	37,371	14,521
19	1,314	40,622	74,639	3,125	23,161	48,353	36,127	14,485
20	1,561	40,667	70,915	3,884	21,090	45,941	36,071	14,855
21	1,205	38,677	65,962	4,045	18,677	43,240	35,392	14,290
22	1,205	39,481	65,216	4,653	18,415	42,148	35,499	13,283
23	737	36,574	63,300	3,411	18,904	40,985	37,406	13,806
24	798	36,516	60,618	3,473	19,037	38,108	37,572	13,628
25	606	38,442	56,621	3,138	16,836	36,647	34,652	12,601
26	620	39,091	57,712	3,380	18,080	36,252	35,772	12,704
27	830	36,249	57,803	3,047	19,965	34,791	35,398	12,444
28	827	36,348	50,625	3,746	12,598	34,281	34,712	12,590
29	735	34,370	48,771	3,260	14,067	31,444	33,638	12,164
30	639	34,959	45,639	3,351	12,488	29,800	33,868	12,463
令和元	1,384	43,323	37,752	2,427	7,826	27,499	34,323	12,576
2	769	32,026	42,912	2,694	13,541	26,678	31,112	11,404
3	636	30,275	42,027	2,605	14,633	24,790	30,675	10,976
4	723	31,015	39,892	2,741	12,490	24,660	30,570	9,807
5	459	23,445	37,090	2,694	13,804	20,592	28,456	11,057
令.4.1	53	2,270	3,276	226	1,026	2,024	2,878	924
2	59	2,551	3,291	226	1,031	2,033	2,663	855
3	64	2,755	3,697	255	1,158	2,285	2,528	811
4	73	3,234	4,026	278	1,261	2,488	2,858	917
5	55	2,389	3,969	275	1,242	2,452	2,142	687
6	57	2,425	3,105	211	972	1,921	2,113	678
7	57	2,418	2,940	202	921	1,816	2,726	874
8	61	2,607	2,835	197	885	1,753	2,328	746
9	53	2,236	3,371	229	1,055	2,085	2,484	798
10	57	2,432	3,373	229	1,055	2,087	2,477	794
11	73	3,117	3,133	216	982	1,937	2,935	941
12	61	2,581	2,876	197	902	1,779	2,438	782
令.5.1	34	1,714	3,046	222	1,134	1,690	2,679	1,042
2	37	1,931	3,060	222	1,139	1,698	2,479	964
3	41	2,085	3,437	251	1,280	1,908	2,353	914
4	46	2,445	3,743	273	1,394	2,078	2,660	1,034
5	35	1,805	3,690	270	1,373	2,047	1,994	775
6	36	1,832	2,887	207	1,074	1,604	1,967	764
7	36	1,827	2,734	199	1,018	1,516	2,538	985
8	39	1,972	2,636	194	978	1,464	2,167	841
9	34	1,689	3,134	225	1,166	1,741	2,312	900
10	36	1,839	3,136	225	1,166	1,743	2,306	895
11	46	2,357	2,913	212	1,085	1,617	2,732	1,061
12	39	1,949	2,674	194	997	1,486	2,269	882

資料：果実缶・びん詰、ジャム類の年間生産量については、日本缶詰びん詰レトルト食品協会調査。

(3) 農産食料品 (つづき)

区分	ジャム類つづき	乾燥野菜				トマト加工品			
	その他 ジャム	乾燥野菜 計	ガーリック パウダー	オニオン フレーク	オニオン パウダー	トマト加工品 計	トマト ケチャップ	トマト ピューレ	その他 トマト
年月									
単位	t	t	t	t	t	t	t	t	t
昭. 60	25,092	9,967	2,657	1,499	2,727	112,032	104,231	5,707	2,094
61	24,561	10,743	2,941	1,469	2,920	117,452	109,310	6,664	1,478
62	23,627	11,101	2,533	1,480	2,879	121,876	113,296	7,228	1,352
63	24,062	8,640	2,593	995	2,906	119,168	110,649	7,015	1,504
平. 元	36,432	12,313	3,450	1,434	2,787	127,671	120,103	6,054	1,514
2	24,521	12,539	3,807	1,639	2,781	116,554	108,178	6,247	2,129
3	24,064	13,103	4,253	1,620	2,896	111,813	103,811	6,288	1,714
4	25,471	11,909	3,484	1,264	3,070	114,683	107,270	5,541	1,872
5	24,236	12,240	3,291	1,244	3,222	116,971	107,607	5,788	3,576
6	25,078	10,400	3,257	1,297	3,076	113,762	105,682	5,746	2,336
7	23,599	9,935	3,386	1,190	3,027	115,423	103,943	5,352	6,123
8	22,478	10,883	3,837	1,321	3,316	112,671	102,888	5,655	4,132
9	23,683	11,645	3,761	1,351	3,929	108,954	102,190	5,439	1,325
10	24,350	12,503	5,762	1,315	3,399	109,384	99,627	5,525	4,232
11	24,804	12,637	5,634	1,243	3,712	111,229	102,813	4,642	3,774
12	24,236	12,651	5,695	1,243	3,577	104,948	98,132	4,426	2,390
13	23,693	12,302	5,740	1,198	3,763	101,999	94,518	4,366	3,115
14	23,344	11,287	5,282	1,194	4,181	101,722	95,064	4,104	2,554
15	24,606	12,404	5,511	2,497	4,348	99,974	94,185	4,048	1,741
16	23,904	11,852	4,836	2,605	4,377	102,290	94,842	3,957	3,491
17	22,961	10,356	4,449	1,248	4,635	99,719	95,348	4,148	223
18	22,850	10,436	3,941	1,954	4,314	103,038	93,474	4,129	5,435
19	21,642	10,239	3,768	2,606	3,849	103,548	94,501	3,917	5,130
20	21,216	10,376	4,102	2,442	3,832	108,068	96,437	4,144	4,425
21	21,102	10,734	4,017	3,419	3,298	101,977	93,843	3,986	4,148
22	22,216	10,352	4,177	3,989	2,186	103,446	95,091	4,145	4,210
23	23,600	8,714	3,433	3,114	2,167	101,931	94,465	3,885	3,581
24	23,944	6,721	2,841	2,000	1,880	102,137	93,331	4,048	4,758
25	22,051	5,450	2,282	1,633	1,535	102,784	94,124	4,078	4,582
26	23,068	5,340	1,968	1,678	1,694	101,242	92,659	4,246	4,337
27	22,954	5,342	1,719	1,704	1,919	100,949	92,601	4,256	4,092
28	22,122	5,355	1,633	1,769	1,953	98,362	90,181	3,523	4,658
29	21,474	5,356	1,691	1,764	1,901	97,591	89,209	3,739	4,643
30	21,405	5,357	1,688	1,679	1,990	96,719	87,523	3,704	5,492
令和元	21,747	5,353	1,793	1,732	1,828	95,194	87,452	3,514	4,228
2	19,708	5,349	1,918	1,846	1,585	99,956	91,543	3,293	5,120
3	19,696	5,348	2,161	1,873	1,314	96,034	88,118	3,608	4,308
4	20,762	5,349	2,301	1,729	1,319	97,175	88,734	3,800	4,641
5	17,400	5,314	2,184	1,842	1,288	93,542	85,854	3,386	4,302
令. 4. 1	1,954	449	195	144	110	7,959	7,340	283	336
2	1,809	444	179	150	115	7,696	7,065	321	310
3	1,717	448	202	146	100	8,811	7,779	282	750
3	1,941	440	188	133	119	10,233	9,520	334	379
3	1,455	447	190	144	113	7,576	6,872	335	369
3	1,434	445	183	157	105	6,995	6,524	247	224
3	1,851	450	203	141	106	8,861	7,989	378	494
8	1,582	446	189	155	102	7,071	6,339	389	343
9	1,687	442	181	139	122	6,969	6,340	283	346
10	1,682	449	205	141	103	7,791	7,177	257	357
11	1,994	442	187	139	116	7,775	7,181	242	352
12	1,656	447	199	140	108	9,438	8,608	449	381
令. 5. 1	1,637	445	212	130	103	8,207	7,639	138	430
2	1,516	447	190	159	98	7,092	5,986	290	816
3	1,439	446	188	164	94	7,273	6,616	286	371
3	1,627	446	169	157	120	8,866	8,259	398	209
3	1,219	447	171	149	127	7,364	6,886	257	221
3	1,202	442	185	166	91	7,282	6,770	297	215
3	1,551	448	177	150	121	7,994	7,360	284	350
8	1,326	442	161	173	108	7,294	6,593	365	336
9	1,414	451	199	154	98	7,543	7,070	234	239
10	1,410	443	203	140	100	7,835	7,147	287	401
11	1,671	446	184	157	105	7,896	7,269	283	344
12	1,388	411	145	143	123	8,896	8,259	267	370

資料： トマト加工品については、全国トマト工業会調査。
(注) 乾燥野菜は熱風乾燥されたもののみ調査。

(4) 製穀粉・同加工品

区分	製粉・穀粉									
	プレミックス					米穀粉				
	プレミックス計	加糖		無糖		米穀粉計	上新粉	もち粉	白玉粉	寒梅粉
業務用		家庭用	業務用	家庭用						
年月	t	t	t	t	t	t	t	t	t	t
単位										
昭.60										
61										
62										
63										
平.元	228,579	121,483	25,787	48,440	32,869					
2	234,689	122,571	25,759	53,267	33,092					
3	243,787	130,233	23,503	56,350	33,701					
4	261,528	139,568	26,710	60,013	35,237					
5	273,670	145,820	27,208	63,966	36,676					
6	287,499	147,613	28,550	71,356	39,980					
7	298,120	150,396	27,807	80,766	39,151					
8	320,277	165,245	26,458	87,651	40,923					
9	328,791	173,371	27,432	86,569	41,419					
10	331,552	177,979	25,396	86,550	41,627					
11	341,223	181,367	25,274	92,344	42,238					
12	349,497	179,167	27,616	99,625	43,089					
13	353,375	179,111	29,984	101,312	42,968	124,112				
14	348,083	173,034	31,017	100,285	43,747	110,966				
15	353,282	177,518	30,221	101,200	44,343	107,343				
16	364,915	184,327	32,364	103,417	44,807	114,633				
17	357,443	183,487	31,568	97,597	44,791	101,332				
18	360,566	183,001	34,053	96,948	46,564	103,397	68,090	17,444	3,568	2,175
19	365,683	184,615	34,111	100,076	46,881	114,874	75,282	16,329	4,214	1,677
20	370,166	187,763	36,622	100,187	45,594	109,804	73,581	16,231	4,800	1,716
21	366,839	186,240	37,949	97,466	45,184	80,674	57,217	12,009	4,547	1,583
22	379,669	189,728	39,925	101,741	48,275	80,558	50,842	10,344	4,640	1,657
23	374,868	186,254	39,863	101,278	47,473	89,402	48,057	11,675	4,821	1,396
24	366,676	176,416	34,531	108,729	46,999	84,929	43,910	11,425	4,649	1,324
25	362,234	169,220	34,320	116,682	42,012	90,364	44,539	12,538	4,567	1,249
26	365,958	174,775	33,058	117,578	40,547	88,587	44,062	11,460	4,550	1,516
27	369,069	171,940	32,109	124,725	40,295	94,651	46,260	11,583	4,974	1,468
28	359,766	161,917	32,120	126,744	38,985	92,693	46,377	10,755	4,992	1,606
29	360,849	164,877	30,705	125,835	39,430	94,860	47,257	9,592	5,246	1,535
30	369,001	176,077	31,998	125,100	35,825	93,956	45,643	9,663	4,821	1,534
令和元	373,631	181,398	32,493	123,427	36,311	91,179	43,345	9,406	4,742	1,560
2	360,972	170,156	40,892	111,473	38,448	91,076	40,559	8,280	4,851	1,485
3	358,034	175,796	32,657	112,937	36,648	84,964	35,918	8,812	4,062	1,492
4	352,931	175,274	28,145	116,645	32,868	92,470	42,676	9,683	4,068	1,507
5	341,376	167,544	25,559	117,381	30,891	96,998	42,984	9,728	4,282	1,535
令.4.1	26,493	13,154	2,303	8,741	2,295	7,091	3,342	693	303	107
2	26,466	13,244	2,615	8,301	2,304	7,368	3,467	826	246	114
3	33,528	16,829	3,404	9,851	3,445	8,453	4,279	847	354	136
4	31,859	15,886	2,654	10,103	3,216	8,347	4,257	828	282	130
5	26,365	13,227	1,862	8,626	2,651	7,072	3,379	695	268	108
6	30,267	14,649	2,109	10,485	3,024	7,610	3,364	875	354	147
7	27,876	13,675	1,797	10,007	2,398	7,149	3,131	755	334	126
8	31,581	15,863	1,987	11,050	2,681	6,937	3,103	681	381	113
9	26,811	13,031	2,115	9,218	2,447	7,658	3,583	758	456	122
10	28,512	14,545	2,064	9,390	2,513	7,774	3,483	838	396	130
11	31,061	15,134	2,493	10,554	2,880	8,355	3,627	979	329	144
12	32,112	16,037	2,742	10,319	3,014	8,656	3,661	908	365	130
令.5.1	24,536	12,478	2,175	7,890	1,993	6,758	2,903	702	284	113
2	25,947	13,055	2,447	8,235	2,210	7,206	3,038	866	296	124
3	31,141	15,514	2,595	9,944	3,088	8,816	3,976	874	392	148
4	30,728	15,454	2,255	10,474	2,544	9,464	4,745	885	325	125
5	25,938	12,984	1,698	8,840	2,417	7,187	3,030	609	332	124
6	29,483	14,031	1,773	10,694	2,984	7,962	3,371	788	394	130
7	28,439	13,442	1,834	10,380	2,783	7,865	3,390	851	380	121
8	27,862	13,270	1,979	9,866	2,747	7,354	3,238	709	383	100
9	26,342	12,379	1,873	9,609	2,481	7,941	3,410	690	394	139
10	28,393	13,977	2,055	10,321	2,040	8,575	3,992	845	361	125
11	30,049	14,473	2,271	10,446	2,859	8,907	3,860	972	369	146
12	32,518	16,487	2,604	10,682	2,745	8,963	4,031	937	372	140

資料：製粉・穀粉については、平成22年3月までは農林水産省総合食料局「米麦加工食品生産動態等統計調査」。プレミックスについては、日本プレミックス協会調査。

(4) 製穀粉・同加工品(つづき)

区分 年月	製粉・穀粉(つづき)				パン類				
	米穀粉(つづき)				パン				
	らくがん粉 ・みじん粉	だんご粉	菓子種	新規米粉	パン 計	食パン	冷凍生地 (内数)	プレミックス (外数)	菓子パン
単位	t	t	t	t	t	t	t	t	t
昭.60									
61									
62									
63									
平.元									
2									
3									
4									
5									
6									
7									
8									
9									
10					1,234,466	610,970			379,246
11					1,250,460	617,612			380,848
12					1,278,668	618,675			382,332
13					1,272,372	625,091			380,835
14					1,245,080	618,999			370,866
15					1,246,677	624,651			365,727
16					1,242,951	611,592			374,768
17					1,231,511	601,552			371,629
18	997	2,448	8,675		1,217,523	595,518			366,873
19	974	2,405	13,993		1,210,598	575,110	4,172	3,932	383,814
20	854	1,479	11,143		1,181,011	577,964	4,728	2,689	357,643
21	658	1,639	3,021		1,178,541	572,745	4,109	2,075	357,128
22	620	1,427	2,837	8,190	1,196,187	575,976	3,658	1,954	375,451
23	863	1,354	3,331	17,905	1,214,851	580,058	3,179	1,740	391,547
24	857	825	2,427	19,511	1,219,100	580,349	3,286	1,788	392,015
25	781	985	1,906	23,797	1,226,019	598,143	5,545	1,739	383,514
26	860	858	1,774	23,507	1,234,270	608,447	6,188	1,681	386,578
27	1,007	962	2,448	25,949	1,234,177	604,877	6,486	1,616	403,187
28	971	1,543	1,756	24,693	1,237,915	604,366	6,703	1,589	403,363
29	945	1,166	2,419	26,700	1,254,062	601,965	6,142	1,624	409,413
30	984	1,310	2,506	27,495	1,220,746	584,825	5,871	1,628	401,028
令和元	1,120	1,159	2,508	27,339	1,247,620	596,571	6,355	1,659	407,536
2	1,013	1,114	2,528	31,246	1,264,926	607,043	5,071	1,679	414,878
3	993	1,016	2,183	30,488	1,242,487	578,005	5,605	1,684	416,371
4	1,008	1,042	1,885	30,601	1,188,683	545,030	5,977	1,675	395,780
5	732	1,002	1,947	34,787	1,183,035	536,855	6,025	1,692	394,179
令.4.1	112	59	201	2,274	96,548	44,630	532	148	32,355
2	111	70	212	2,322	93,112	42,948	455	133	30,608
3	86	93	181	2,477	106,113	46,878	533	151	37,309
4	87	86	166	2,511	105,905	47,722	540	149	36,774
5	85	66	132	2,339	107,273	48,209	522	164	36,383
6	87	152	135	2,496	103,073	46,402	466	155	35,024
7	93	121	127	2,462	100,085	47,341	506	145	32,279
8	86	95	122	2,356	93,415	43,777	485	133	31,337
9	86	85	118	2,450	98,933	46,253	405	122	32,574
10	58	67	123	2,679	95,329	45,031	457	137	29,960
11	58	65	151	3,002	94,102	42,495	505	120	31,145
12	59	83	217	3,233	94,795	43,344	571	118	30,032
令.5.1	40	63	174	2,479	96,028	42,582	563	147	32,851
2	63	89	247	2,483	92,574	41,176	400	134	31,567
3	45	82	182	3,117	104,995	44,386	545	149	37,704
4	64	64	124	3,132	106,425	46,466	523	144	38,315
5	45	61	142	2,843	108,086	48,438	555	162	36,238
6	76	112	128	2,963	103,368	46,540	480	155	34,996
7	93	113	142	2,775	100,237	47,392	462	149	31,067
8	56	109	140	2,619	92,085	44,352	505	148	29,597
9	46	91	152	3,019	97,104	45,936	408	127	30,943
10	66	74	141	2,971	96,688	45,701	514	133	30,903
11	71	77	155	3,257	93,115	42,309	524	119	30,562
12	67	67	220	3,129	92,330	41,577	546	125	29,436

資料：製粉・穀粉、パン類については、平成22年3月までは農林水産省総合食料局「米麦加工食品生産動態等統計調査」。
 (注1) 新規米粉の平成22年の年間生産量は4~12月の計である。
 (注2) パンの生産量は小麦粉使用量である。

(4) 製穀粉・同加工品 (つづき)

区分	パン類 (つづき)													
	パン (つづき)						パン粉							
	冷凍生地 (内数)	プレミックス (外数)	学給パン	その他 パン	冷凍生地 (内数)	プレミックス (外数)	パン粉 計	生パン粉		乾燥パン粉		セミドラ イパン粉 業務用		
								家庭用	業務用	家庭用	業務用			
年月	t	t	t	t	t	t	t	t	t	t	t	t		
単位	t	t	t	t	t	t	t	t	t	t	t	t		
昭. 60														
61														
62														
63														
平. 元														
2			44,830	199,420			156,189							
3			43,950	208,050			168,940							
4			42,664	234,997			178,594							
5			40,504	225,942			170,421							
6			38,441	216,774			164,146							
7			37,665	218,634			160,001							
8			35,959	220,632			161,598							
9			34,986	223,344			160,149							
10			33,218	221,915			148,960	2,132	88,548	19,613	38,667			
11	58,445	28,709	32,575	219,099	20,440	6,994	148,203	2,146	66,469	19,778	35,704	24,106		
12	55,855	29,360	32,258	213,146	24,991	9,047	152,952	2,087	68,754	19,393	36,458	26,260		
13	55,213	27,512	29,351	219,317	20,089	5,584	150,256	2,037	68,349	19,157	36,178	24,535		
14	50,850	27,438	29,779	214,980	21,474	5,783	152,536	1,914	70,947	19,786	35,649	24,240		
15	49,314	26,723	28,207	215,038	23,320	5,923	148,880	1,956	69,760	18,981	33,746	24,437		
16	53,173	24,642	25,784	220,951	25,123	5,913	149,733	1,767	75,671	18,914	32,714	20,667		
17	52,313	23,455	26,133	218,230	27,826	5,898	152,341	1,561	77,663	18,342	32,343	22,432		
18	52,293	21,839	25,640	213,606	29,360	5,735	155,629	1,456	76,195	18,106	32,917	26,955		
19	51,779	21,211	24,692	201,421	31,352	5,491	159,225	1,451	83,247	18,529	33,748	22,250		
20	50,068	20,946	24,295	205,891	33,245	5,541	160,221	1,418	82,862	18,478	34,379	23,084		
21	43,587	21,278	24,868	217,816	36,211	5,505	164,174	1,398	86,182	18,219	35,717	22,658		
22	45,486	21,441	24,354	210,539	37,770	5,531	163,279	1,327	88,064	17,727	35,157	21,004		
23	令和元	50,807	21,449	24,154	219,359	39,039	5,583	161,326	1,264	87,507	17,159	35,619	19,777	
24	2	55,146	21,320	20,629	222,376	33,542	5,701	155,207	1,332	80,207	18,380	34,437	20,851	
25	3	56,119	21,327	23,830	224,281	33,908	5,681	158,584	1,278	82,857	17,823	35,239	21,388	
26	4	54,691	21,610	22,545	225,328	33,218	5,664	157,845	1,162	84,048	16,224	35,655	20,757	
27	5	53,681	21,481	22,576	229,426	33,188	5,718	159,347	1,113	87,766	15,523	36,396	18,549	
28	令. 4. 1	4,531	1,803	1,719	17,844	2,678	494	12,138	94	6,513	1,177	2,716	1,638	
29	2	4,128	1,779	2,171	17,385	2,402	501	11,970	100	6,265	1,347	2,669	1,589	
30	3	5,024	1,820	1,579	20,347	2,982	450	14,167	112	7,260	1,682	3,172	1,941	
31	4	4,947	1,788	1,759	19,650	3,149	479	14,159	108	7,395	1,581	3,279	1,796	
32	5	4,984	1,809	2,199	20,482	3,553	505	12,256	85	6,519	1,128	2,776	1,748	
33	6	4,585	1,822	2,546	19,101	2,558	488	13,794	99	7,351	1,413	3,152	1,779	
34	7	4,547	1,795	1,372	19,093	2,445	495	13,777	85	7,486	1,308	3,136	1,763	
35	8	4,119	1,806	331	17,970	3,372	471	12,727	88	7,043	1,170	2,785	1,641	
36	9	4,092	1,847	2,370	17,736	1,944	469	12,883	93	6,973	1,277	2,888	1,652	
37	10	4,501	1,816	2,396	17,942	2,261	458	12,961	93	7,018	1,296	2,841	1,713	
38	11	4,514	1,755	2,245	18,217	3,000	421	13,527	98	7,090	1,392	3,126	1,821	
39	12	4,719	1,770	1,858	19,561	2,874	433	13,486	107	7,135	1,453	3,115	1,676	
40	令. 5. 1	4,473	1,801	1,775	18,820	2,560	499	11,843	91	6,518	1,119	2,666	1,449	
41	2	4,069	1,817	2,226	17,605	2,423	510	11,981	95	6,521	1,268	2,718	1,379	
42	3	4,668	1,798	1,610	21,295	3,404	465	14,097	105	7,586	1,555	3,201	1,650	
43	4	4,532	1,809	1,663	19,981	3,198	488	13,823	96	7,534	1,387	3,228	1,578	
44	5	4,847	1,839	2,342	21,069	3,703	504	12,659	89	6,839	1,125	3,024	1,582	
45	6	4,461	1,810	2,462	19,370	3,053	479	13,995	94	7,558	1,404	3,170	1,769	
46	7	4,237	1,753	1,412	20,366	2,445	499	13,993	88	7,787	1,350	3,213	1,555	
47	8	4,502	1,822	343	17,793	3,272	461	12,920	78	7,349	1,109	2,860	1,524	
48	9	4,119	1,779	2,325	17,900	2,010	470	13,052	87	7,495	1,081	2,888	1,501	
49	10	4,549	1,803	2,450	17,634	2,376	475	13,499	93	7,510	1,275	3,107	1,514	
50	11	4,451	1,781	2,256	17,988	2,430	428	13,890	97	7,617	1,422	3,176	1,578	
51	12	4,773	1,669	1,712	19,605	2,314	440	13,595	100	7,452	1,428	3,145	1,470	

資料：パン類については、平成22年3月までは農林水産省総合食料局「米麦加工食品生産動態等統計調査」。
 パン粉については、全国パン粉工業協同組合連合会調査。
 (注) パンの生産量は小麦粉使用量である。

(4) 製穀粉・同加工品(つづき)

区分 年月	めん類								
	めん類 計	生めん類							
		生めん類 計	うどん		中華めん				
			生めん	ゆでめん	生めん	ゆでめん	蒸しめん	餃子等 皮類	
単位	t	t	t	t	t	t	t	t	
昭.60									
61									
62									
63									
平.元									
2									
3									
4									
5									
6									
7									
8									
9									
10	1,422,948	691,951							
11	1,433,343	686,298							
12	1,420,768	686,719							
13	1,440,903	696,464							
14	1,421,473	684,968							
15	1,424,719	675,212							
16	1,413,555	660,619							
17	1,367,960	631,161							
18	1,323,602	602,810							
19	1,319,118	596,006							
20	1,277,168	586,778							
21	1,264,727	569,665	29,630	187,936	159,053	42,286	92,326	15,011	
22	1,250,537	554,766	30,515	178,197	156,422	45,316	90,217	13,645	
23	1,283,188	548,098	29,244	176,773	153,393	42,512	89,363	14,439	
24	1,268,851	541,731	26,203	175,681	148,557	45,634	86,294	13,430	
25	1,323,989	562,271	22,662	176,909	158,110	43,727	95,605	13,498	
26	1,370,903	577,550	22,353	186,120	160,905	52,845	90,969	14,252	
27	1,396,253	624,084	22,381	192,433	163,693	65,350	109,994	14,655	
28	1,408,734	652,131	19,958	193,236	173,703	72,250	98,580	15,871	
29	1,445,092	690,632	19,870	214,863	173,892	83,139	104,483	14,363	
30	1,472,828	711,924	19,144	233,549	174,825	88,135	101,812	14,202	
令和元	1,474,586	707,854	18,006	227,116	170,014	94,940	101,583	14,337	
2	1,515,994	740,271	19,387	238,776	175,920	104,615	101,705	15,041	
3	1,505,445	759,354	19,139	240,733	184,509	116,732	98,946	16,453	
4	1,489,548	757,826	18,088	246,095	174,758	125,590	96,818	15,210	
5	1,490,166	780,312	18,263	260,647	180,502	128,573	94,951	14,361	
令.4.1	118,040	57,362	1,625	18,694	12,457	9,637	7,334	1,238	
2	119,988	59,132	1,220	19,870	12,626	10,332	7,344	1,318	
3	127,867	60,970	1,483	20,649	13,819	10,386	7,823	1,294	
4	130,882	63,157	1,510	19,745	15,202	9,965	8,392	1,360	
5	123,848	60,998	1,472	18,712	15,795	8,636	7,976	1,445	
6	123,630	65,212	1,534	20,506	16,287	12,150	7,784	1,255	
7	121,014	63,694	1,540	18,878	16,980	9,672	7,738	1,196	
8	113,657	59,644	1,570	18,027	15,443	8,026	8,406	1,350	
9	124,688	64,260	1,498	21,194	14,822	11,207	8,752	1,157	
10	125,775	65,919	1,642	21,662	13,750	12,037	8,666	1,125	
11	129,073	67,245	1,430	23,596	13,347	12,008	8,502	1,110	
12	131,086	70,233	1,564	24,562	14,230	11,534	8,101	1,362	
令.5.1	119,572	61,796	1,397	21,300	12,911	10,205	8,301	1,141	
2	121,973	63,565	1,384	22,410	12,826	10,746	8,503	1,129	
3	125,857	62,247	1,624	19,515	13,687	10,995	8,445	1,297	
4	126,141	62,827	1,603	19,996	13,745	11,036	8,289	1,313	
5	125,306	65,060	1,582	20,968	17,170	9,442	7,581	1,375	
6	126,027	68,001	1,595	22,080	17,623	12,410	7,350	1,187	
7	125,929	68,032	1,597	20,649	19,416	11,101	7,387	1,074	
8	115,952	62,668	1,615	20,728	16,662	8,013	7,776	1,144	
9	123,292	67,110	1,502	24,213	14,675	10,557	8,096	1,104	
10	126,705	67,162	1,389	24,397	13,890	11,304	7,933	1,066	
11	124,874	63,511	1,420	21,286	13,740	10,884	7,752	1,262	
12	128,538	68,333	1,555	23,105	14,157	11,880	7,538	1,269	

資料：めん類については、平成22年3月までは農林水産省総合食料局「米麦加工食品生産動態等統計調査」。
 (注) 生めん類の生産量は小麦粉使用量である。

(4) 製穀粉・同加工品(つづき)

区分	めん類(つづき)							
	生めん類(つづき)			乾めん類				
	日本そば		そば粉 使用量	乾めん類 計	うどん	ひらめん	ひやむぎ	そうめん
	生めん	ゆでめん						
年月	t	t	t	t	t	t	t	t
単位	t	t	t	t	t	t	t	t
昭.60								
61								
62								
63								
平.元								
2								
3								
4								
5								
6								
7								
8								
9								
10				248,939				
11				242,047				
12				235,072				
13				238,510				
14				226,373				
15				230,295				
16				228,428				
17				220,257				
18				203,264				
19				199,154				
20				202,139				
21	14,527	28,896	21,361	193,422	41,753	2,275	15,470	37,419
22	14,082	26,373	19,810	202,715	43,653	2,737	16,353	42,130
23	13,491	28,883	19,444	209,109	43,488	3,420	17,724	50,263
24	14,880	31,050	19,972	204,169	37,392	3,742	16,985	46,453
25	16,342	35,419	21,079	213,175	37,479	4,537	17,731	47,616
26	17,467	32,639	16,948	213,273	36,004	4,640	19,313	45,354
27	18,283	37,295	12,895	195,105	27,262	4,669	19,916	38,223
28	17,464	61,069	13,862	185,724	26,160	5,332	18,760	29,492
29	17,184	62,838	14,070	186,472	25,632	4,523	19,657	27,467
30	16,656	63,601	13,917	187,873	26,185	4,528	17,746	28,043
令和元	16,939	64,919	14,152	186,022	25,886	4,556	16,034	28,310
2	18,243	66,584	14,435	196,519	27,442	4,735	16,047	30,217
3	16,040	66,802	12,898	190,479	25,290	5,019	15,542	28,215
4	14,948	66,319	12,397	182,758	24,652	5,648	14,472	26,339
5	14,712	68,303	12,157	179,876	24,728	5,730	12,773	26,577
令.4.1	1,054	5,323	990	14,821	1,895	352	1,340	2,460
2	940	5,482	955	15,225	1,791	283	1,366	2,327
3	1,018	4,498	1,200	18,584	2,011	408	1,787	2,321
4	1,087	5,896	999	18,331	2,127	527	1,523	2,394
5	1,368	5,594	983	17,178	2,126	399	1,180	2,462
6	1,250	4,446	964	13,906	2,146	406	1,477	2,600
7	1,923	5,767	984	13,225	2,311	454	1,306	2,488
8	1,253	5,569	979	10,946	2,000	541	727	1,869
9	1,178	4,452	1,058	12,796	2,093	498	626	1,803
10	1,117	5,920	1,028	14,759	2,133	660	854	1,732
11	1,118	6,134	1,061	17,412	2,081	569	1,033	1,982
12	1,642	7,238	1,196	15,575	1,938	551	1,253	1,901
令.5.1	1,079	5,462	1,045	13,925	1,777	431	1,340	2,089
2	1,032	5,535	958	15,262	1,887	288	1,196	2,452
3	1,045	5,639	967	18,411	2,163	488	1,752	2,335
4	1,064	5,781	968	17,199	1,915	365	1,243	2,476
5	1,237	5,705	967	17,243	2,177	424	1,410	2,282
6	1,236	4,520	1,082	13,415	2,075	531	1,029	2,813
7	1,377	5,431	965	12,503	2,126	420	1,051	2,682
8	1,378	5,352	974	11,200	2,103	628	498	2,027
9	1,289	5,674	988	11,982	2,080	576	765	1,950
10	1,199	5,984	1,028	15,302	2,213	657	760	1,854
11	1,195	5,972	1,050	17,343	1,956	407	652	1,757
12	1,581	7,248	1,165	16,091	2,256	515	1,077	1,860

資料：めん類については、平成22年3月までは農林水産省総合食料局「米麦加工食品生産動態等統計調査」。
 (注) 生めん類、乾めん類の生産量は小麦粉使用量である。

(4) 製穀粉・同加工品 (つづき)

区分	めん類 (つづき)							
	乾めん類 (つづき)						即席めん類	
	手延素麺類			干し中華	日本そば	そば粉 使用量	即席めん類 計	袋めん
	うどん	ひやむぎ	そうめん					
年月	t	t	t	t	t	t	t	t
単位	t	t	t	t	t	t	t	t
昭.60								
61								
62								
63								
平.元								
2								
3								
4								
5								
6								
7								
8								
9								
10							317,630	
11							336,684	
12							342,933	
13							356,377	
14							356,375	
15							364,836	
16							368,003	
17							355,606	
18							350,007	
19							353,931	
20							323,326	
21	3,858	3,287	45,997	8,319	35,039	14,926	345,793	165,217
22	3,345	4,397	45,069	8,636	36,402	15,239	332,289	150,673
23	3,755	3,986	46,017	9,207	31,249	13,335	361,191	169,922
24	2,988	3,222	53,749	9,543	30,094	12,458	363,324	167,798
25	3,598	4,919	53,724	9,653	33,919	13,577	385,593	186,291
26	4,202	5,209	53,573	10,273	34,705	13,816	410,156	201,396
27	4,288	6,475	47,743	11,648	34,881	14,887	413,879	204,228
28	4,133	7,495	46,070	13,079	35,203	11,767	419,016	217,798
29	4,348	7,275	48,196	14,933	34,441	11,956	415,950	212,572
30	3,948	7,291	48,322	17,444	34,366	12,032	420,147	210,184
令和元	3,717	7,208	48,597	17,955	33,759	12,178	422,408	209,086
2	3,631	7,329	49,999	20,316	36,803	13,245	411,934	206,907
3	3,122	6,763	48,875	23,308	34,345	13,000	397,089	194,011
4	3,474	6,061	46,472	20,658	34,982	12,800	389,759	168,244
5	3,500	5,256	44,806	22,827	33,678	12,362	368,217	146,863
令.4.1	240	91	5,262	1,166	2,015	791	33,348	14,207
2	271	188	5,559	1,340	2,100	744	34,709	14,704
3	305	381	6,744	1,632	2,995	1,097	34,192	15,295
4	238	157	6,094	2,089	3,182	1,132	35,366	15,965
5	222	2,360	3,116	1,851	3,462	1,226	32,852	14,473
6	329	452	653	2,043	3,800	1,310	30,222	12,126
7	310	39	998	1,811	3,508	1,268	30,764	13,320
8	302	42	1,082	1,377	3,006	1,034	30,440	14,204
9	282	1,923	907	1,997	2,667	976	34,125	15,579
10	334	136	4,285	1,818	2,807	1,016	31,383	12,881
11	313	239	6,122	2,300	2,773	1,069	31,058	12,791
12	328	53	5,650	1,234	2,667	1,137	31,300	12,699
令.5.1	255	68	4,569	1,523	1,873	772	30,859	11,666
2	261	153	5,669	1,183	2,173	778	31,276	11,958
3	271	273	6,803	1,596	2,730	1,016	32,206	13,082
4	294	139	5,833	1,917	3,017	1,169	32,574	13,253
5	248	2,397	2,915	2,048	3,341	1,104	30,181	11,672
6	345	361	634	2,309	3,318	1,201	30,601	12,182
7	340	24	946	1,586	3,328	1,204	30,882	12,496
8	286	19	993	1,923	2,723	1,040	28,728	12,162
9	248	1,458	800	1,652	2,453	920	30,556	12,589
10	290	117	4,057	2,305	3,049	1,116	29,988	11,800
11	344	201	6,099	2,867	3,060	1,131	30,034	11,821
12	318	46	5,488	1,918	2,613	911	30,332	12,182

資料：めん類については、平成22年3月までは農林水産省総合食料局「米麦加工食品生産動態等統計調査」。
 (注) 乾めん類、即席めん類の生産量は小麦粉使用量である。

(4) 製穀粉・同加工品 (つづき)

区分	めん類 (つづき)				
	即席めん類 (つづき)		マカロニ類		
	カップ麺	そば粉 使用量	マカロニ類 計	スパゲッ ティ	その他 マカロニ類
年月					
単位	t	t	t	t	t
昭.60					
61					
62					
63					
平.元					
2					
3					
4					
5					
6					
7					
8					
9					
10			164,428		
11			168,314		
12			156,044		
13			149,552		
14			153,757		
15			154,376		
16			156,505		
17			160,936		
18			167,521		
19			170,027		
20			164,925		
21	180,576	5,589	155,847	152,479	3,368
22	181,616	5,498	160,766	157,158	3,608
23	191,269	6,085	164,790	160,772	4,018
24	195,526	6,955	159,627	156,218	3,409
25	199,302	7,836	162,949	159,617	3,332
26	208,760	9,229	169,906	165,226	4,681
27	209,651	7,690	163,185	153,493	9,692
28	201,218	6,323	151,863	140,106	11,757
29	203,378	5,853	152,038	139,569	12,469
30	209,963	5,457	152,884	141,456	11,428
令和元	213,322	5,164	158,302	147,709	10,593
2	205,027	5,687	167,270	155,024	12,246
3	203,078	5,123	158,523	142,972	15,551
4	221,515	4,889	159,205	146,607	12,598
5	221,354	4,700	161,761	143,046	18,715
令.4.1	19,141	449	12,509	11,087	1,422
2	20,005	410	10,922	9,600	1,322
3	18,897	449	14,121	12,755	1,366
4	19,401	438	14,028	13,021	1,007
5	18,379	387	12,820	11,834	986
6	18,096	365	14,290	13,568	722
7	17,444	332	13,331	13,118	213
8	16,236	362	12,627	11,807	820
9	18,546	406	13,507	12,499	1,008
10	18,502	423	13,714	12,394	1,320
11	18,267	430	13,358	12,071	1,287
12	18,601	438	13,978	12,853	1,125
令.5.1	19,193	397	12,992	11,668	1,324
2	19,318	433	11,870	10,414	1,456
3	19,124	434	12,993	11,135	1,858
4	19,321	384	13,541	12,138	1,403
5	18,509	355	12,822	11,186	1,636
6	18,419	374	14,010	12,632	1,378
7	18,386	367	14,512	12,895	1,617
8	16,566	366	13,356	11,900	1,456
9	17,967	355	13,644	11,944	1,700
10	18,188	419	14,253	12,369	1,884
11	18,213	406	13,986	12,475	1,511
12	18,150	410	13,782	12,290	1,492

資料：めん類については、平成22年3月までは農林水産省総合食料局「米麦加工食品生産動態等統計調査」。
 (注1) 即席めん類の生産量は小麦粉使用量である。
 (注2) マカロニ類の生産量は、製品重量に1.04を乗じた小麦粉使用量である。

(5) 食用油・同加工品

区分 年月	加工油脂						
	植物油脂	加工油脂			精製ラード		
		マーガリン	ファット スプレッド	ショート ニング	精製ラード 計	純正	調製
単位	t	t	t	t	t	t	t
昭.60	1,647,926	241,031	-	148,597	104,677	20,266	84,411
61	1,666,748	238,143	18,457	152,230	104,625	20,401	84,224
62	1,694,142	232,467	23,863	152,681	90,348	20,454	69,894
63	1,706,932	233,385	27,743	163,662	91,843	22,589	69,254
平.元	1,679,928	214,163	44,948	170,778	92,488	22,748	69,740
2	1,719,981	176,465	73,250	175,833	90,099	20,672	69,427
3	1,719,490	170,562	72,261	181,000	85,750	21,178	64,572
4	1,734,592	177,458	71,711	183,148	85,836	24,204	61,632
5	1,741,605	183,033	72,540	190,662	84,330	24,951	59,379
6	1,741,766	174,578	77,870	191,604	82,980	24,511	58,469
7	1,754,815	175,680	73,940	196,070	82,270	25,422	56,848
8	1,771,694	180,898	75,668	193,684	74,892	23,404	51,488
9	1,830,231	174,436	76,168	197,205	73,800	24,365	49,435
10	1,813,346	175,271	78,929	199,720	66,297	22,403	43,894
11	1,879,961	174,624	79,946	200,997	67,100	23,821	43,279
12	1,884,842	175,700	79,596	198,107	63,538	23,015	40,523
13	1,871,929	172,767	74,925	194,515	62,365	23,334	39,031
14	1,868,688	176,985	70,704	199,973	60,612	24,223	36,389
15	1,844,128	177,352	70,224	201,489	59,494	24,730	34,764
16	1,794,550	169,810	79,035	208,563	59,839	25,682	34,157
17	1,721,583	166,045	80,842	205,966	58,149	24,729	32,420
18	1,769,198	162,870	78,757	214,117	55,267	24,600	30,667
19	1,736,017	162,418	80,161	214,062	54,547	23,831	30,716
20	1,708,164	160,968	78,477	210,032	53,722	24,460	29,262
21	1,601,451	155,086	78,747	207,454	52,635	24,505	28,130
22	1,656,938	153,736	76,449	204,571	28,974	11,338	17,636
23	1,471,453	151,098	80,252	202,467	29,660	11,661	17,999
24	1,473,500	152,700	77,222	229,397	29,305	11,371	17,934
25	1,620,893	160,194	77,208	237,994	29,283	12,198	17,085
26	1,663,609	149,642	73,363	244,370	27,124	11,945	15,179
27	1,694,767	150,882	74,044	249,887	23,571	10,978	12,593
28	1,677,495	151,099	74,175	251,272	23,583	11,139	12,444
29	1,736,150	150,537	73,829	236,080	24,071	11,620	12,451
30	1,699,290	146,548	71,900	229,261	24,020	12,053	11,967
令和元	1,711,014	151,048	74,096	220,438	24,744	12,894	11,750
2	1,630,389	141,710	69,582	204,955	23,807	10,756	13,051
3	1,674,573	136,314	66,933	212,810	22,547	10,030	12,517
4	1,631,280	130,092	63,829	179,402	25,214	9,853	15,361
5	1,559,674	140,554	47,973	172,882	23,661	8,366	15,295
令.4.1	130,752	10,092	4,646	14,259	2,110	921	1,189
2	114,277	10,258	5,136	14,343	1,987	799	1,188
3	142,027	11,946	5,846	16,542	2,260	838	1,422
4	142,580	12,522	6,273	16,234	2,355	919	1,436
5	138,476	10,346	4,756	14,697	1,952	706	1,246
6	143,835	11,429	5,492	14,896	1,757	692	1,065
7	131,970	10,521	5,653	15,230	1,917	809	1,108
8	127,590	8,799	4,659	13,878	1,826	709	1,117
9	134,683	11,124	5,421	14,281	2,252	816	1,436
10	144,043	10,758	4,975	14,420	2,287	857	1,430
11	140,967	11,333	5,818	15,652	2,303	857	1,446
12	140,080	10,964	5,154	14,970	2,208	930	1,278
令.5.1	115,912	10,740	3,663	13,030	2,076	758	1,319
2	114,636	10,910	4,046	13,535	1,914	774	1,140
3	136,968	12,979	4,393	15,358	2,153	696	1,457
4	133,676	12,679	4,491	15,465	2,063	741	1,322
5	126,727	11,264	3,761	13,729	1,754	571	1,183
6	136,517	12,945	3,841	14,646	1,987	752	1,235
7	126,549	11,819	3,904	15,059	1,837	679	1,158
8	126,906	10,340	3,454	13,620	1,776	566	1,210
9	127,720	10,868	3,797	13,931	2,074	684	1,390
10	131,761	11,839	4,127	14,856	1,973	696	1,277
11	145,615	12,325	4,295	14,903	2,081	727	1,354
12	136,687	11,846	4,203	14,753	1,973	723	1,250

資料：植物油脂については、農林水産省食料産業局食品製造課「油糧生産実績調査」。
加工油脂については、平成21年までは農林水産省総合食料局食品産業振興課調査で、平成22年以降は日本マーガリン工業会調査（会員企業のみ生産量）。

(5) 食用油・同加工品 (つづき)

区分 年月	加工油脂 (つづき)			
	食用精製加工油脂			その他の加工油脂
	食用精製加工油脂計	硬化油	分別油	
単位	t	t	t	t
昭.60	53,512	34,438	19,074	91,640
61	55,024	36,580	18,444	91,444
62	54,950	36,810	18,140	97,538
63	57,094	39,116	17,978	103,385
平.元	55,710	37,771	17,939	109,723
2	57,217	39,902	17,315	123,862
3	58,534	41,116	17,418	115,882
4	57,775	42,051	15,724	107,163
5	53,174	39,193	13,981	117,188
6	46,696	34,006	12,690	126,962
7	50,749	37,609	13,140	128,495
8	51,699	38,212	13,487	133,867
9	50,636	35,898	14,738	137,624
10	50,452	36,406	14,046	133,319
11	51,556	36,893	14,663	133,508
12	51,915	38,753	13,162	135,591
13	51,317	37,668	13,649	134,410
14	47,941	35,410	12,531	125,054
15	48,691	36,209	12,482	133,237
16	49,719	37,535	12,184	142,628
17	49,736	37,295	12,441	140,172
18	45,783	32,745	13,038	147,839
19	44,341	29,751	14,590	154,422
20	35,409	21,079	14,330	161,976
21	32,489	18,219	14,270	173,684
22	29,032	15,607	13,425	168,995
23	29,778	14,840	14,938	130,578
24	35,135	13,243	21,892	172,907
25	38,422	14,627	23,795	171,178
26	40,430	14,333	26,099	177,326
27	40,308	14,306	26,002	175,317
28	39,724	13,879	25,845	173,419
29	39,502	14,627	24,875	183,583
30	38,725	14,828	23,897	180,325
令和元	36,706	13,468	23,238	178,111
2	36,567	13,340	23,227	171,438
3	36,877	12,985	23,892	169,760
4	36,093	12,951	23,142	160,834
5	33,195	12,112	21,083	150,544
令.4.1	3,029	1,067	1,962	12,390
2	3,011	1,131	1,880	12,666
3	3,140	1,060	2,080	15,531
4	2,882	1,068	1,814	15,623
5	3,007	1,037	1,970	13,241
6	3,085	1,285	1,800	14,714
7	3,025	1,277	1,748	13,562
8	2,317	828	1,489	11,938
9	3,113	1,020	2,093	12,361
10	3,137	1,031	2,106	12,344
11	3,233	1,172	2,061	13,773
12	3,114	975	2,139	12,691
令.5.1	2,753	958	1,794	11,690
2	2,839	1,095	1,744	11,918
3	2,798	934	1,864	13,727
4	3,075	997	2,078	13,466
5	2,427	941	1,486	12,139
6	2,979	1,398	1,581	13,456
7	2,848	1,112	1,736	12,721
8	2,226	763	1,463	11,645
9	2,918	1,049	1,869	11,922
10	2,901	1,016	1,885	11,643
11	2,790	1,010	1,780	12,941
12	2,641	838	1,803	13,275

資料：加工油脂については、平成21年までは農林水産省総合食料局食品産業振興課調査で、平成22年以降は日本マーガリン工業会調査（会員企業のみ生産量）。

(6) 砂糖

区分 年月	精製糖類									
	精製糖類計	グラニュー糖	白双	中双	上白	中白	三温	角糖	冰糖	液糖
単位	t	t	t	t	t	t	t	t	t	t
昭. 60	2,123,549	545,633	49,572	63,109	1,113,060	939	80,401	31,433	20,351	219,061
61	2,122,718	557,578	52,982	64,912	1,095,808	866	81,413	32,158	21,615	215,386
62	2,116,443	568,919	54,227	62,822	1,064,327	863	82,826	28,077	21,347	233,035
63	2,166,682	600,071	57,341	65,255	1,061,343	875	87,092	26,875	18,516	249,314
平. 元	2,121,266	605,359	57,173	64,132	1,014,638	893	86,202	25,049	18,978	248,842
2	2,125,000	638,006	58,846	59,519	971,577	851	83,981	22,238	20,371	269,611
3	2,139,930	643,355	58,441	60,487	980,383	847	90,640	21,238	19,634	264,905
4	2,076,920	620,569	58,122	60,172	942,713	777	94,892	19,150	19,031	261,494
5	1,998,125	578,660	57,304	60,070	907,314	741	92,959	17,854	18,415	264,808
6	1,989,854	582,477	52,956	57,215	870,166	672	97,989	15,445	19,592	293,342
7	1,973,827	592,960	50,828	53,581	847,199	665	96,459	13,894	22,112	296,129
8	1,978,171	595,516	52,521	54,947	836,458	582	99,721	12,760	21,194	304,472
9	1,935,548	585,785	50,534	50,939	823,595	572	103,155	12,082	20,043	288,843
10	1,861,253	576,005	48,916	47,372	783,442	546	100,267	10,850	17,383	276,472
11	1,888,687	586,076	47,423	47,643	789,193	576	101,357	10,883	16,593	288,943
12	1,902,201	588,252	46,277	47,632	787,679	562	102,532	10,261	17,472	301,534
13	1,891,752	572,693	46,523	47,650	761,186	405	102,253	9,417	17,952	333,673
14	1,859,791	574,666	42,954	48,086	739,933	515	100,197	8,806	19,559	325,075
15	1,869,172	572,586	44,716	47,527	729,381	553	106,674	8,348	18,327	341,060
16	1,865,794	574,589	45,065	47,940	720,383	562	103,451	7,516	16,743	349,545
17	1,830,536	557,157	44,670	45,750	710,415	561	104,216	7,489	13,252	347,026
18	1,783,445	559,272	43,637	45,446	682,055	582	98,174	6,432	11,801	336,047
19	1,817,871	559,703	42,732	44,549	696,146	599	100,014	5,577	11,487	357,064
20	1,818,191	553,042	43,074	42,478	699,536	636	98,964	5,295	12,425	363,711
21	1,729,948	490,277	40,441	41,372	678,923	489	91,809	4,605	13,401	368,631
22	1,750,070	529,980	39,134	40,317	653,930	481	89,239	5,006	11,769	380,214
23	1,728,437	529,690	38,016	38,102	637,391	392	90,248	3,963	11,625	379,010
24	1,709,928	513,155	36,230	35,259	627,012	390	84,337	3,519	11,957	398,069
25	1,709,090	515,121	37,720	34,030	618,289	425	85,676	3,368	11,838	402,623
26	1,687,768	503,033	35,963	31,599	604,306	374	83,887	3,024	12,096	413,486
27	1,626,827	496,289	36,769	31,797	562,785	388	83,846	2,943	10,108	401,902
28	1,685,016	509,924	37,394	31,725	590,302	515	86,542	2,899	11,793	413,922
29	1,648,255	509,610	35,329	30,544	570,864	317	85,496	2,381	9,089	404,625
30	1,618,851	516,140	33,965	25,085	553,245	359	84,215	1,513	10,461	393,868
令和元	1,592,937	504,388	33,333	25,047	546,375	310	83,182	1,468	11,780	383,465
2	1,475,933	463,862	25,812	23,470	494,529	280	81,100	1,279	7,919	368,672
3	1,500,796	461,322	26,897	21,243	497,149	286	83,751	946	10,746	390,444
4	1,537,492	483,309	29,625	21,940	498,048	306	80,782	907	10,817	402,631
5	719,658	232,235	12,845	9,255	231,808	109	33,501	395	5,871	190,292
令. 4. 1	106,027	33,709	1,196	1,583	33,908	15	5,459	54	1,000	28,611
2	113,125	35,153	2,542	1,470	37,696	41	5,718	71	1,023	28,939
3	122,454	37,399	2,174	1,441	37,882	10	5,412	97	1,147	35,986
4	139,967	43,615	2,558	1,668	47,415	30	7,923	105	1,097	34,988
5	105,197	32,207	1,488	1,010	30,057	22	4,774	62	983	34,256
6	144,473	47,213	2,396	1,994	46,767	24	7,675	84	1,266	35,883
7	156,366	50,141	3,652	2,593	50,904	23	8,793	70	411	38,824
8	93,187	26,209	604	1,081	26,180	27	3,610	66	176	34,102
9	130,848	41,839	2,677	1,975	42,963	20	7,117	79	954	32,581
10	141,223	45,626	3,998	2,641	46,747	61	7,912	85	935	32,512
11	148,729	47,327	3,855	2,983	50,038	6	8,847	69	1,131	33,815
12	135,896	42,871	2,485	1,501	47,491	27	7,542	65	694	32,134
令. 5. 1	96,825	30,213	890	1,589	30,145	25	4,206	57	744	28,219
2	109,195	35,233	2,214	1,026	35,148	24	4,855	68	962	29,485
3	124,699	39,485	2,116	1,700	37,574	14	5,573	76	1,041	36,481
4	132,081	44,025	2,710	1,914	46,584	13	7,111	65	929	27,960
5	104,004	32,037	1,198	915	31,424	20	4,388	56	929	32,522
6	152,854	51,242	3,717	2,111	50,933	13	7,368	73	1,266	35,625
7	-	-	-	-	-	-	-	-	-	-
8	-	-	-	-	-	-	-	-	-	-
9	-	-	-	-	-	-	-	-	-	-
10	-	-	-	-	-	-	-	-	-	-
11	-	-	-	-	-	-	-	-	-	-
12	-	-	-	-	-	-	-	-	-	-

資料：精製糖類については、精糖工業会調査。
 (注) 精製糖類の最新の年間生産量は、1～6月の計である。

(6) 砂糖 (つづき)

区分	精製糖類 (うち小袋)								
	精製糖類 (うち小袋) 計	グラニュー糖	白双	中双	上白	中白	三温	その他	
年月	単位	t	t	t	t	t	t	t	
昭. 60		601,852	58,616	669	26,592	475,466	-	40,289	220
61		589,206	57,232	782	27,053	462,102	-	41,890	147
62		577,466	56,113	748	26,238	450,891	-	43,465	11
63		573,684	56,626	651	27,113	443,094	-	46,187	13
平. 元		547,327	54,824	676	28,316	416,953	-	46,557	1
2		506,058	49,143	734	27,245	384,166	-	44,762	8
3		521,129	52,268	734	28,378	391,375	-	48,366	8
4		506,231	48,461	526	29,035	377,253	-	50,956	0
5		499,469	47,145	642	28,537	370,505	-	52,640	0
6		486,172	45,293	660	27,843	357,406	-	54,970	0
7		471,476	43,461	691	27,153	345,875	-	54,296	0
8		464,847	43,010	691	28,514	336,111	-	56,521	0
9		464,282	40,080	634	28,667	335,464	-	59,437	0
10		440,620	41,592	571	27,149	314,191	-	57,117	0
11		443,652	41,746	604	27,139	316,628	-	57,535	0
12		440,392	40,324	609	26,862	317,071	-	55,526	0
13		412,206	37,784	761	26,311	292,843	-	54,507	0
14		405,405	39,318	760	26,763	284,107	-	54,457	0
15		412,141	39,708	779	24,035	285,561	-	60,809	1,249
16		403,691	38,204	610	25,471	279,010	-	60,008	388
17		395,528	36,584	775	22,514	274,213	-	61,074	368
18		386,379	36,268	850	24,819	259,151	-	59,606	5,685
19		388,728	34,423	665	25,014	267,124	-	61,027	475
20		201,600	34,640	409	10,561	127,698	-	28,035	257
21		404,074	33,764	724	23,670	289,341	-	56,221	354
22		354,791	32,476	684	23,035	243,935	-	54,282	379
23		351,537	31,789	836	22,504	240,722	-	55,133	553
24		332,766	29,883	647	21,234	229,427	-	51,153	422
25		322,683	29,598	663	19,424	220,222	-	52,331	445
26		307,435	27,940	709	18,784	210,368	-	49,238	396
27		292,297	26,521	705	17,923	198,761	-	48,044	343
28		284,317	26,375	692	17,247	190,671	-	48,989	343
29		266,159	24,382	640	16,373	177,077	-	47,347	340
30		259,031	28,649	640	13,368	169,669	-	46,364	343
令和元		250,968	26,709	516	12,740	165,572	-	45,095	340
2		236,895	25,717	395	11,979	152,376	-	44,255	340
3		231,026	24,642	317	11,619	145,035	-	45,896	337
4		222,703	25,066	374	11,465	139,518	-	43,092	650
5		96,900	11,577	232	4,846	60,854	-	17,642	165
令. 4. 1		14,342	1,666	29	747	8,722	-	2,790	30
2		16,980	2,030	23	838	10,799	-	3,144	17
3		16,702	2,148	43	609	10,650	-	2,929	31
4		20,970	2,210	24	892	13,232	-	4,264	347
5		12,394	1,703	15	392	7,490	-	2,545	17
6		21,026	2,345	50	992	12,837	-	4,235	36
7		23,015	2,392	34	1,039	14,856	-	4,663	30
8		9,900	1,215	34	790	6,188	-	1,650	21
9		18,695	1,924	11	910	11,865	-	3,722	30
10		23,019	2,496	49	1,556	14,286	-	4,443	37
11		25,180	2,742	37	1,736	15,262	-	4,853	26
12		20,480	2,195	25	964	13,331	-	3,854	28
令. 5. 1		11,153	1,367	11	623	6,769	-	2,137	27
2		15,047	1,875	57	542	9,758	-	2,611	17
3		17,265	2,203	38	853	10,903	-	3,041	34
4		18,694	2,004	48	1,136	11,522	-	3,629	37
5		12,017	1,648	34	361	7,562	-	2,146	17
6		22,724	2,480	44	1,331	14,340	-	4,078	33
7		-	-	-	-	-	-	-	-
8		-	-	-	-	-	-	-	-
9		-	-	-	-	-	-	-	-
10		-	-	-	-	-	-	-	-
11		-	-	-	-	-	-	-	-
12		-	-	-	-	-	-	-	-

資料：精製糖類については、精糖工業会調査。
(注) 精製糖類の最新の年間生産量は、1～6月の計である。

(7) 調味料

区分 年月	味噌					しょうゆ等			
	味噌計	米みそ	麦みそ	豆みそ	調合みそ	しょうゆ計	生揚げ 販売用 しょうゆ 工場	生揚げ 販売用 しょうゆ 工場以外	生揚げ 自家加工用
単位	t	t	t	t	t	kl	kl	kl	kl
昭.60									
61									
62									
63									
平.元									
2									
3									
4									
5									
6									
7									
8									
9									
10	545,060					1,063,061			
11	542,729					1,042,555			
12	532,706					1,064,671			
13	526,135					1,027,352			
14	523,922					999,465			
15	510,036					981,100			
16	508,088					953,919			
17	496,753					938,763			
18	494,917	386,623	31,236	26,123	50,935	941,570	133,481	9,415	18,496
19	480,765	375,300	29,178	24,779	51,508	927,112	123,707	13,209	20,689
20	462,240	362,216	27,044	24,369	48,612	904,813	115,414	15,029	18,886
21	455,738	362,806	25,801	23,388	43,743	867,934	107,480	14,480	17,036
22	461,800	372,748	23,856	23,526	41,687	848,925	95,560	13,366	14,392
23	456,020	377,206	20,508	25,254	33,052	825,854	95,168	12,959	13,796
24	442,020	366,757	21,220	22,650	31,393	807,060	86,891	13,824	13,894
25	425,627	354,059	19,911	23,389	28,268	793,364	82,623	12,557	13,487
26	461,097	391,634	18,860	23,246	27,358	790,166	82,320	12,281	12,416
27	461,652	393,554	18,060	23,730	26,308	780,411	80,694	12,079	12,113
28	476,057	408,695	18,574	23,113	25,675	776,408	78,059	12,696	13,083
29	482,045	413,492	17,399	24,869	26,285	768,766	76,899	13,685	15,777
30	478,068	408,093	16,166	25,326	28,483	757,237	75,394	12,505	16,452
令和元	481,574	412,038	15,555	26,031	27,950	744,263	73,521	12,574	15,594
2	474,700	404,717	16,466	24,712	28,805	702,423	67,716	13,417	15,485
3	462,083	394,187	15,653	23,556	28,687	703,704	69,403	10,926	16,079
4	468,027	399,840	13,275	23,649	31,263	697,422	67,260	10,831	15,502
5	457,850	391,542	12,977	21,704	31,627	683,340	68,945	10,840	15,312
令.4.1	32,535	27,293	1,015	1,785	2,442	45,992	4,940	654	975
2	37,454	32,183	1,062	2,023	2,186	53,605	4,900	703	1,139
3	43,171	36,910	1,326	2,002	2,933	62,912	5,951	1,089	1,306
4	44,400	38,361	1,149	1,972	2,918	62,053	6,111	1,035	1,538
5	33,190	28,033	1,018	1,706	2,433	50,715	5,501	854	1,173
6	37,558	31,943	1,133	1,869	2,613	60,500	5,058	1,077	1,354
7	34,546	29,438	936	1,749	2,423	59,303	5,592	1,071	1,416
8	34,957	29,974	876	1,694	2,413	55,314	5,380	787	1,285
9	39,410	33,716	1,202	1,965	2,527	56,740	5,411	818	1,312
10	41,267	35,133	1,199	2,239	2,696	57,309	5,781	858	1,121
11	42,059	35,779	1,155	2,257	2,868	62,071	5,982	946	1,456
12	47,480	41,077	1,204	2,388	2,811	70,908	6,653	939	1,427
令.5.1	31,995	26,911	1,001	1,703	2,380	45,092	4,764	699	1,060
2	37,945	32,398	1,133	1,833	2,581	51,007	5,194	791	902
3	41,422	35,519	1,284	1,820	2,799	64,230	6,499	1,007	1,597
4	41,645	35,823	1,081	1,987	2,754	59,248	6,042	883	1,339
5	33,680	28,882	875	1,442	2,481	51,193	5,730	833	1,243
6	36,328	31,011	1,105	1,697	2,515	57,678	5,958	930	1,322
7	34,246	29,130	1,048	1,671	2,397	57,559	5,814	970	1,409
8	34,057	29,160	889	1,477	2,531	54,497	5,474	751	1,182
9	38,361	32,837	1,039	1,975	2,510	54,526	5,490	882	1,111
10	40,629	34,949	1,094	1,847	2,739	57,178	5,831	973	1,173
11	41,454	35,192	1,351	2,063	2,848	60,972	5,979	1,068	1,376
12	46,088	39,730	1,077	2,189	3,092	70,160	6,170	1,053	1,598

資料：味噌、しょうゆ等については、平成22年3月までは農林水産省総合食料局「米麦加工食品生産動態等統計調査」。

しょうゆ等については、日本醤油協会調査。

(注1) しょうゆ等はすべて出荷量である。

(注2) しょうゆ計は「生揚げ販売用しょうゆ工場以外」「生揚げ自家加工用」「しょうゆ販売用」「しょうゆ自家加工用」の計である。

(7) 調味料 (つづき)

区分 年月	しょうゆ等 (つづき)						ドレッシング類		
	しょうゆ 販売用	しょうゆ 自家加工用	しょうゆ加 工品	めん類等用 つゆ ストレート	めん類等用 つゆ 希釈	たれ類	ドレッシング 類計	マヨネーズ	その他 ドレッシング
単位	kl	kl	kl	kl	kl	kl	t	t	t
昭. 60							253, 101	203, 647	49, 454
61							263, 173	208, 905	54, 267
62							273, 359	212, 878	59, 906
63							282, 897	214, 150	67, 767
平. 元							294, 334	215, 981	73, 401
2							298, 288	217, 363	80, 925
3							304, 207	216, 433	79, 136
4							318, 563	219, 010	85, 478
5							318, 307	221, 372	96, 935
6							325, 967	222, 266	103, 699
7							355, 430	226, 576	108, 854
8							341, 350	223, 463	117, 887
9							348, 184	228, 127	120, 057
10							350, 739	230, 807	119, 932
11							363, 462	240, 008	123, 454
12							380, 644	240, 443	140, 201
13							391, 593	241, 037	150, 556
14							391, 309	238, 246	153, 063
15							392, 079	230, 788	161, 291
16							399, 175	226, 041	173, 134
17							407, 669	225, 889	181, 779
18	833, 734	79, 925	45, 581	16, 420	98, 230	49, 044	400, 683	210, 421	190, 262
19	812, 717	80, 497	57, 172	19, 864	142, 151	65, 732	407, 478	211, 116	196, 362
20	792, 053	78, 845	59, 614	20, 010	139, 059	64, 498	396, 784	208, 997	182, 527
21	759, 936	76, 483	62, 104	17, 835	143, 485	62, 664	393, 949	208, 243	181, 752
22	745, 294	75, 874	62, 205	16, 530	140, 485	64, 789	389, 801	204, 344	184, 841
23	723, 661	75, 438	61, 181	18, 882	147, 807	63, 056	391, 346	207, 177	183, 754
24	701, 893	77, 449	61, 243	17, 480	148, 353	63, 882	403, 534	208, 807	194, 410
25	687, 322	79, 998	58, 237	19, 119	149, 754	65, 893	408, 753	209, 968	198, 577
26	687, 019	78, 451	61, 443	19, 497	150, 489	64, 899	408, 947	213, 319	195, 306
27	678, 937	77, 281	61, 083	17, 707	147, 689	64, 856	410, 043	214, 783	194, 730
28	670, 683	79, 944	63, 365	22, 459	148, 830	71, 242	413, 877	222, 153	191, 542
29	660, 758	78, 546	60, 827	24, 938	149, 484	72, 318	415, 863	222, 953	192, 765
30	649, 282	78, 999	62, 275	26, 127	145, 252	74, 015	410, 535	220, 859	189, 522
令和元	639, 216	76, 882	69, 992	23, 705	145, 869	80, 604	409, 905	225, 239	184, 513
2	596, 541	76, 980	66, 938	25, 993	148, 038	75, 598	399, 563	217, 379	182, 051
3	601, 165	75, 538	66, 780	27, 112	149, 534	77, 520	403, 999	218, 155	185, 696
4	594, 044	77, 046	64, 003	27, 983	152, 191	78, 545	394, 506	217, 320	176, 696
5	585, 342	71, 848	62, 905	23, 345	141, 993	74, 655	398, 477	213, 067	168, 913
令. 4. 1	39, 310	5, 053	4, 257	668	9, 011	4, 988	30, 585	16, 728	13, 838
2	46, 701	5, 061	4, 925	2, 143	10, 337	5, 498	31, 233	17, 767	13, 380
3	53, 674	6, 843	5, 364	3, 740	14, 158	6, 776	35, 471	19, 640	15, 794
4	52, 622	6, 857	5, 522	3, 855	14, 966	7, 407	34, 094	18, 179	15, 871
5	42, 853	5, 836	4, 511	4, 146	12, 111	5, 888	30, 249	17, 091	13, 115
6	51, 028	7, 042	5, 125	3, 994	14, 353	6, 617	36, 236	19, 083	17, 110
7	49, 775	7, 040	5, 234	4, 597	14, 502	7, 260	36, 705	19, 934	16, 743
8	46, 637	6, 606	4, 915	1, 700	12, 564	6, 475	30, 558	16, 166	14, 345
9	48, 786	5, 824	5, 155	869	11, 297	6, 537	34, 180	19, 556	14, 578
10	48, 955	6, 376	5, 612	804	11, 515	6, 354	31, 060	17, 315	13, 719
11	52, 629	7, 040	6, 054	648	11, 961	6, 815	32, 540	18, 299	14, 221
12	61, 074	7, 468	7, 329	819	15, 416	7, 930	31, 595	17, 562	13, 982
令. 5. 1	38, 198	5, 135	4, 201	531	8, 756	4, 895	25, 955	13, 527	11, 356
2	44, 140	5, 173	4, 670	1, 923	10, 022	5, 531	32, 375	17, 553	13, 468
3	55, 114	6, 512	5, 250	3, 334	15, 222	6, 583	36, 924	20, 032	15, 417
4	51, 004	6, 023	5, 377	3, 367	11, 813	6, 890	34, 423	17, 430	15, 303
5	43, 712	5, 406	4, 621	3, 164	11, 213	5, 943	31, 994	17, 246	13, 397
6	49, 182	6, 245	4, 859	3, 486	11, 897	6, 321	35, 526	18, 732	14, 903
7	48, 888	6, 291	5, 076	3, 258	14, 387	6, 319	35, 953	18, 706	15, 735
8	46, 741	5, 822	5, 063	1, 636	11, 675	6, 095	30, 947	15, 579	14, 045
9	46, 985	5, 548	4, 950	833	10, 579	5, 740	33, 801	18, 507	14, 142
10	49, 012	6, 021	5, 539	558	9, 966	6, 173	32, 193	17, 282	13, 741
11	51, 847	6, 681	6, 039	499	12, 094	6, 593	33, 608	19, 150	13, 211
12	60, 519	6, 991	7, 260	756	14, 369	7, 572	34, 778	19, 323	14, 195

資料：しょうゆ等については、平成22年3月までは農林水産省総合食料局「米加工食品生産動態等統計調査」。

しょうゆ等については、日本醤油協会調査。

ドレッシング類については、全国マヨネーズ・ドレッシング類協会調査。

(注1) しょうゆ等はすべて出荷量である。

(注2) しょうゆ計は「生揚げ販売用しょうゆ工場以外」「生揚げ自家加工用」「しょうゆ販売用」「しょうゆ自家加工用」の計である。

(8) でん粉

区分	小麦でん粉	
年月		
単位	t	
昭.60		
61		
62		
63		
平.元		
2		
3		
4		
5		
6		
7		
8		
9		
10	28,067	
11	27,526	
12	28,917	
13	26,708	
14	25,886	
15	23,471	
16	23,336	
17	20,857	
18	20,019	
19	20,998	
20	19,671	
21	19,553	
22	20,200	
23	19,938	
24	18,903	
25	18,053	
26	17,221	
27	17,546	
28	16,631	
29	17,286	
30	17,201	
令和元	16,903	
2	15,065	
3	15,583	
4	15,065	
5	14,596	
令.4.1	1,083	
2	1,173	
3	1,346	
4	1,342	
5	1,046	
6	1,377	
7	1,286	
8	1,174	
9	1,306	
10	1,278	
11	1,340	
12	1,314	
令.5.1	994	
2	1,265	
3	1,394	
4	1,358	
5	1,106	
6	1,416	
7	1,231	
8	1,143	
9	1,198	
10	1,168	
11	1,207	
12	1,116	

資料：小麦でん粉については、全国小麦粉分離加工協会調査。

(9) 飲料

区分	炭酸飲料	果実飲料		トマト飲料			コーヒー・茶系飲料		
		直接飲料	希釈用	トマト飲料計	トマトジュース	その他トマト飲料	コーヒー・茶系飲料計	缶・びん詰	PETボトル
年月									
単位	kl	kl	kl	t	t	t	kl	kl	kl
昭. 60	2,944,000	1,732,200	235,000	118,489	85,450	33,039	-	1,459,623	-
61	2,676,000	1,776,000	225,000	116,744	83,694	33,050	-	1,656,652	-
62	2,771,000	1,979,000	240,000	120,708	85,694	35,014	-	1,846,298	-
63	2,620,000	2,087,000	227,500	106,246	70,893	35,353	-	2,255,526	-
平. 元	2,715,000	2,316,000	225,000	101,759	64,081	37,678	-	2,666,442	-
2	2,995,000	2,384,000	205,000	115,258	73,690	41,568	-	3,129,811	-
3	3,040,000	2,190,000	192,500	109,571	70,201	39,370	-	3,465,175	-
4	2,975,000	2,026,000	175,000	127,407	80,660	46,747	-	3,469,442	-
5	2,850,000	1,931,000	135,000	113,891	64,645	49,246	-	3,456,592	-
6	3,162,000	1,978,000	137,000	118,182	66,256	51,926	-	3,870,624	-
7	2,961,000	1,846,000	117,000	127,172	75,112	52,060	5,220,501	4,135,333	1,085,168
8	2,925,000	1,769,000	105,000	104,800	64,607	40,193	5,634,766	4,330,276	1,304,490
9	3,006,000	1,692,000	104,000	108,461	64,820	43,641	6,284,721	4,335,167	1,949,554
10	2,853,000	1,952,000	88,000	133,395	83,523	49,872	6,183,896	3,993,566	2,190,330
11	2,892,000	2,108,000	90,000	142,683	88,666	54,017	6,090,908	3,888,071	2,202,837
12	2,804,000	2,155,000	80,000	127,495	73,655	53,840	6,614,344	3,722,794	2,891,550
13	2,649,000	1,980,000	45,000	124,359	72,275	52,084	7,131,574	3,586,264	3,545,310
14	2,608,000	2,044,000	46,000	109,209	65,655	43,554	7,272,158	3,428,182	3,843,976
15	2,575,000	1,532,000	30,000	101,961	61,482	40,479	7,365,094	3,199,675	4,165,419
16	2,686,581	1,722,000	43,000	105,323	62,087	43,236	7,713,763	3,123,693	4,590,070
17	2,734,000	1,788,000	40,000	99,867	58,722	41,145	8,481,000	3,358,476	5,122,524
18	2,669,160	1,718,000	16,000	91,600	55,122	36,478	8,379,000	3,462,174	4,916,826
19	2,878,305	1,595,654	15,855	80,601	48,634	31,967	8,495,600	3,547,585	4,948,015
20	2,783,110	1,497,286	15,167	68,435	43,345	25,090	8,434,800	3,465,419	4,969,381
21	2,421,458	1,368,588	14,122	67,869	44,408	23,461	8,108,300	3,336,417	4,771,883
22	2,486,549	1,119,150	14,609	69,540	46,264	23,276	8,231,600	3,275,212	4,956,389
23	2,527,696	872,248	13,676	65,052	43,388	21,664	8,155,800	3,288,799	4,867,001
24	2,511,599	913,319	9,380	103,155	77,619	25,536	8,381,900	3,167,848	5,214,051
25	2,543,011	867,236	6,041	89,446	66,153	23,293	8,445,600	3,052,412	5,393,188
26	2,451,012	842,280	4,559	72,236	52,309	19,927	8,459,400	3,243,071	5,216,329
27	2,368,306	783,817	4,414	65,862	47,559	18,303	8,714,399	2,914,353	5,800,047
28	2,328,212	837,140	4,185	77,815	59,878	17,937	9,173,000	2,933,368	6,239,632
29	2,229,776	812,438	2,810	96,713	75,889	20,824	9,518,800	2,997,158	6,521,642
30	2,193,207	757,954	1,936	108,703	86,107	22,596	9,876,299	2,937,536	6,938,767
令和元	2,077,594	726,102	1,396	109,616	90,189	19,427	10,049,100	2,445,716	7,603,384
2	2,018,265	610,356	815	104,520	84,039	20,481	9,388,100	2,092,780	7,295,320
3	1,846,061	565,668	716	101,819	81,635	20,184	9,567,900	1,987,900	7,580,000
4	1,788,087	570,808	953	107,887	87,954	19,933	9,658,300	1,855,415	7,802,885
5	1,773,884	565,076	931	111,663	95,572	16,091	9,234,070	2,159,426	7,074,644
令. 4. 1	128,780	37,016	123	6,662	5,015	1,647	609,686	145,666	464,020
2	124,498	46,525	46	7,003	5,273	1,730	639,371	156,641	482,730
3	143,478	45,576	61	6,174	5,255	919	755,074	167,972	587,102
4	173,572	52,111	102	9,044	7,187	1,857	916,553	155,261	761,292
5	160,073	51,979	47	9,199	7,204	1,995	915,124	146,145	768,979
6	175,677	58,171	121	8,134	6,021	2,113	936,999	152,807	784,192
7	201,473	57,730	71	8,325	7,084	1,241	927,471	138,418	789,053
8	144,737	51,824	95	12,043	10,341	1,702	983,668	178,026	805,642
9	116,595	44,143	54	12,526	10,232	2,294	822,780	155,930	666,850
10	137,471	39,431	75	9,961	8,423	1,538	702,778	144,111	558,667
11	133,801	42,419	90	9,334	7,730	1,604	721,921	161,990	559,931
12	147,932	43,884	67	9,482	8,189	1,293	726,875	152,448	574,427
令. 5. 1	124,466	30,425	65	6,923	5,539	1,384	580,371	164,018	416,353
2	126,606	44,862	65	7,269	5,485	1,784	592,373	162,978	429,395
3	148,083	49,945	95	6,643	5,585	1,058	801,484	202,123	599,361
4	166,067	57,006	81	8,045	6,672	1,373	846,319	190,907	655,412
5	171,823	46,915	85	7,697	6,521	1,176	825,740	175,994	649,746
6	142,816	48,808	94	7,995	6,550	1,445	843,111	172,239	670,872
7	171,045	59,332	105	8,850	7,598	1,252	905,427	180,709	724,718
8	158,848	48,761	87	11,329	9,833	1,496	897,841	189,372	708,469
9	152,919	44,105	75	14,363	13,047	1,316	810,396	191,527	618,869
10	130,000	43,278	67	8,822	7,884	938	741,294	184,018	557,276
11	145,426	45,078	55	11,580	10,150	1,430	683,724	166,776	516,948
12	135,785	46,562	58	12,147	10,708	1,439	705,990	178,765	527,225

資料：炭酸飲料、果実飲料の年間生産量については、平成18年までは全国清涼飲料工業会調査。月別生産量については、JAS格付実績により食品供給研究センター推計。
 トマト飲料については、JAS格付実績により食品供給研究センター推計。
 コーヒー・茶系飲料の年間生産量については、全国清涼飲料連合会調査。

(9) 飲料 (つづき)

区分 年月	コーヒー・茶系飲料 (つづき)					
	コーヒー飲料 等	紅茶飲料	緑茶飲料	ウーロン茶飲 料	麦茶飲料	その他茶系飲 料
単位	kl	kl	kl	kl	kl	kl
昭. 60						
61						
62						
63						
平. 元						
2						
3						
4						
5						
6						
7						
8						
9						
10						
11						
12						
13						
14						
15						
16						
17	2,896,000	850,000	2,648,000	1,030,000	204,000	853,000
18	2,930,000	914,000	2,440,000	954,000	194,000	947,000
19	2,855,141	961,460	2,528,346	966,444	210,694	973,515
20	2,906,000	1,029,200	2,362,600	876,600	232,900	1,027,500
21	2,903,100	1,051,300	2,241,300	813,000	229,200	870,400
22	2,877,400	1,159,600	2,238,900	833,700	253,200	868,800
23	2,899,500	1,124,300	2,227,700	758,300	296,300	849,700
24	2,950,100	1,095,800	2,310,100	742,800	355,400	927,700
25	2,952,400	1,014,200	2,436,900	711,600	424,500	906,000
26	2,976,900	960,800	2,463,501	648,201	540,200	869,800
27	2,978,200	955,500	2,611,700	676,000	644,300	848,700
28	3,051,102	963,300	2,793,000	632,799	759,601	973,200
29	3,137,702	1,040,900	2,875,100	623,200	823,699	1,018,201
30	3,284,000	1,045,899	2,960,900	576,201	1,023,701	985,599
令和元	3,312,400	1,198,600	2,969,500	534,500	1,106,100	928,000
2	3,039,700	1,105,600	2,968,600	427,000	1,044,000	803,200
3	3,061,600	1,080,700	2,926,200	414,600	1,180,200	904,600
4	3,033,400	1,036,900	2,967,200	417,600	1,357,000	846,200
5	3,190,571	1,079,639	2,344,418	483,703	1,646,282	489,460
令. 4. 1	189,889	85,534	181,554	31,561	59,779	61,369
2	223,273	72,131	190,843	29,662	72,564	50,898
3	255,308	82,174	227,832	30,392	93,562	65,806
4	290,380	86,649	276,810	45,192	126,764	90,757
5	288,236	91,748	283,343	42,432	131,399	77,966
6	288,766	76,987	297,844	36,426	150,978	85,998
7	271,175	75,581	296,840	32,429	166,752	84,693
8	285,274	101,946	294,370	40,547	179,660	81,871
9	256,781	93,777	246,965	32,629	121,587	71,041
10	210,073	103,302	214,978	32,006	93,589	48,828
11	210,333	85,451	239,071	33,230	92,434	61,403
12	263,912	81,618	216,750	31,094	67,932	65,570
令. 5. 1	234,606	65,613	148,693	31,772	66,905	32,782
2	213,250	83,029	152,814	29,004	79,618	34,658
3	308,295	96,264	197,383	42,552	117,042	39,947
4	295,192	91,321	224,287	43,706	150,275	41,539
5	291,471	87,185	197,543	43,195	164,680	41,666
6	257,214	81,649	215,600	41,631	206,143	40,874
7	278,836	80,544	227,427	47,008	228,976	42,637
8	293,091	88,758	225,708	46,991	199,486	43,808
9	268,295	98,122	202,417	48,148	150,443	42,972
10	258,815	97,477	192,694	35,876	113,600	42,832
11	239,033	101,523	174,685	34,798	91,345	42,340
12	252,473	108,154	185,167	39,022	77,769	43,405

資料：コーヒー・茶系飲料の年間生産量については、全国清涼飲料連合会調査。

(10) 菓子

区分	米菓					ビスケット					
	米菓計	あられ	せんべい	販売用生地あられ	販売用生地せんべい	ビスケット計	ハード系	ソフト系 (クッキーを含む)	クラッカー系	乾パン	パイ加工その他
年月	t	t	t	t	t	t	t	t	t	t	t
単位											
昭. 60											
61											
62											
63											
平. 元											
2											
3											
4											
5											
6											
7											
8											
9											
10											
11						218,820	42,142	66,908	27,001	3,385	79,384
12						223,032	52,009	64,275	23,639	2,783	80,326
13	209,933					218,261	53,164	64,771	19,596	2,579	78,151
14	210,023					209,700	54,911	58,670	19,083	2,541	74,495
15	211,485					218,755	56,525	61,149	19,254	2,534	79,293
16	206,852					214,290	54,645	58,489	18,348	3,247	79,561
17	212,330	103,837	108,493			213,268	52,547	56,108	17,943	2,925	83,745
18	218,810	106,870	111,941			218,281	54,285	58,591	17,571	2,425	85,409
19	219,208	108,771	110,437			224,574	56,108	65,019	17,529	2,190	83,728
20	221,699	104,027	117,672			240,251	55,580	76,224	17,349	2,179	88,920
21	218,371	99,891	118,480			242,766	52,632	82,513	16,687	2,083	88,852
22	223,445	100,093	123,352			241,295	52,738	81,570	16,735	2,031	88,221
23	227,597	100,229	127,368			242,797	47,457	80,258	18,478	3,258	93,346
24	224,755	96,676	128,079			239,499	46,185	80,659	17,551	3,195	91,909
25	216,524	91,471	125,053	1,867	4,779	236,552	40,817	81,043	18,636	2,702	93,354
26	216,676	93,228	123,448	1,946	5,493	244,383	42,744	79,468	19,459	2,692	100,020
27	220,350	94,995	125,355	2,284	5,811	258,919	43,186	87,752	19,763	2,696	105,522
28	217,687	92,310	125,377	2,411	5,997	257,579	41,713	84,712	18,464	3,719	108,971
29	222,868	92,200	130,668	2,579	5,724	251,959	40,776	82,348	13,821	3,200	111,814
30	221,481	93,504	127,977	2,570	5,822	259,395	41,624	88,111	8,385	3,064	118,211
令和元	221,796	92,259	129,537	2,676	5,686	252,278	39,605	84,015	8,105	2,880	117,673
2	219,437	93,506	125,931	2,907	5,719	253,262	38,591	82,700	7,785	2,928	121,258
3	214,587	93,836	120,751	3,072	5,609	257,671	38,569	81,399	7,155	2,672	127,876
4	212,519	93,674	118,845	3,164	5,716	249,943	36,597	79,881	6,946	2,565	123,954
5	203,933	90,294	113,639	3,293	5,908	247,944	35,170	82,283	6,343	2,260	121,888
令. 4. 1	14,874	6,084	8,790	259	488	19,634	2,810	6,521	510	202	9,591
2	17,124	7,154	9,970	219	470	20,153	3,057	6,811	616	279	9,390
3	20,464	8,697	11,767	255	466	24,621	3,304	7,543	706	270	12,798
4	17,806	7,448	10,358	305	502	23,892	3,216	7,508	607	209	12,352
5	16,613	7,443	9,170	235	471	19,629	2,937	6,487	579	189	9,437
6	18,027	7,605	10,422	264	468	21,237	3,349	7,194	615	190	9,889
7	17,652	8,333	9,319	253	441	20,601	3,259	6,978	590	246	9,528
8	16,244	7,549	8,695	233	419	18,617	2,613	5,940	544	173	9,347
9	17,099	7,746	9,353	260	477	19,416	3,022	6,307	533	179	9,375
10	17,555	7,998	9,557	279	499	20,692	3,057	6,218	522	221	10,674
11	19,046	8,725	10,321	296	504	21,296	2,995	6,456	584	193	11,068
12	20,015	8,892	11,123	306	511	20,155	2,978	5,918	540	214	10,505
令. 5. 1	15,944	6,859	9,085	261	499	19,025	2,433	6,316	423	227	9,626
2	17,707	7,652	10,055	285	512	20,879	3,064	6,877	512	220	10,206
3	20,582	8,929	11,653	302	486	24,039	3,460	7,375	606	227	12,371
4	19,034	8,413	10,621	299	491	21,699	3,240	6,947	594	178	10,740
5	16,660	7,264	9,396	258	477	19,474	2,822	6,420	520	136	9,576
6	16,642	7,396	9,246	246	501	20,392	3,009	7,194	571	171	9,447
7	15,544	6,987	8,557	277	483	20,804	3,054	7,120	482	202	9,946
8	14,187	6,294	7,893	260	475	19,825	2,840	7,116	390	195	9,284
9	15,648	7,062	8,586	312	462	19,565	2,874	6,654	534	185	9,318
10	15,747	7,195	8,552	288	490	20,637	2,641	6,790	574	167	10,465
11	17,333	7,760	9,573	244	523	20,738	2,764	6,803	535	160	10,476
12	18,905	8,483	10,422	261	509	20,867	2,969	6,671	602	192	10,433

資料：米菓、ビスケットについては、平成22年3月までは農林水産省総合食料局「米麦加工食品生産動態等統計調査」。

(11) 調理食品

区分 年月	加工米飯							調理缶・レトルトパウチ	
	加工米飯 計	レトルト 米飯	無菌包装 米飯	冷凍 米飯	チルド 米飯	缶詰 米飯	乾燥 米飯	調理食品類	
								カレー	その他の 調理食品
単位	t	t	t	t	t	t	t	t	t
昭. 60								75,842	127,194
61								73,416	140,663
62								83,807	155,972
63								99,874	166,994
平. 元								96,968	177,687
2								96,847	195,911
3								107,398	215,773
4								106,042	219,932
5								107,013	233,401
6								107,777	241,231
7								113,012	254,634
8								112,769	257,722
9								114,037	256,915
10	207,656							109,483	259,114
11	229,043	16,563	53,970	146,765	5,573	2,099	4,073	125,923	255,477
12	244,211	22,892	55,615	153,240	7,046	1,906	3,512	132,916	256,551
13	258,724	22,834	58,246	161,288	9,794	1,973	4,587	123,454	258,646
14	247,747	21,840	66,316	146,075	6,686	1,923	4,907	118,132	277,115
15	249,216	19,378	79,165	135,461	7,360	1,725	6,126	121,477	265,278
16	264,955	18,354	87,995	144,209	6,934	1,688	5,775	126,531	269,609
17	269,541	17,587	88,607	149,018	6,558	2,016	5,754	129,128	266,174
18	282,906	21,744	93,691	152,809	7,525	1,459	5,677	131,475	259,462
19	281,783	21,884	97,288	150,761	5,242	1,550	5,058	136,422	259,494
20	258,622	18,701	98,399	132,052	3,887	1,184	4,399	146,254	254,034
21	225,631	19,910	97,982	99,110	3,026	1,394	4,208	155,616	245,786
22	227,952	18,739	99,409	100,936	3,304	1,279	4,287	154,660	244,016
23	264,020	26,800	110,139	117,089	3,557	1,030	5,405	155,245	246,360
24	287,781	25,356	116,999	134,574	4,232	826	5,794	150,094	271,100
25	324,230	30,601	127,749	155,609	5,100	1,048	4,124	152,100	270,552
26	340,660	33,270	136,092	160,038	5,361	1,212	4,687	152,434	277,441
27	349,424	30,685	136,886	171,501	4,765	1,094	4,493	150,606	277,126
28	346,708	27,856	145,326	163,017	4,916	543	5,050	158,189	268,081
29	373,142	27,807	161,068	174,025	4,832	526	4,884	161,310	275,937
30	390,170	28,163	170,218	181,559	4,845	553	4,832	167,016	261,452
令和元	398,750	27,474	182,797	178,068	4,520	526	5,365	184,722	259,780
2	404,707	27,245	197,185	171,307	3,894	422	4,654	168,222	264,929
3	409,034	27,885	206,179	166,099	3,624	422	4,825	163,068	259,576
4	428,950	32,435	213,376	174,158	3,245	451	5,285	160,668	259,474
5	440,068	41,713	208,654	181,357	2,885	395	5,063	168,407	266,535
令和. 4. 1	31,165	2,097	15,555	12,699	252	49	513	12,230	21,150
2	35,389	2,118	18,126	14,342	257	35	511	11,848	20,694
3	39,042	3,114	19,686	15,215	318	40	669	12,145	21,214
4	39,055	3,526	19,778	15,195	289	19	248	13,798	21,112
5	35,370	3,218	17,031	14,517	208	32	364	12,608	21,728
6	35,592	2,479	17,494	14,838	271	54	456	15,466	23,495
7	34,955	2,431	17,211	14,608	305	52	348	12,912	20,122
8	31,504	1,935	15,907	13,028	267	19	348	15,370	19,415
9	35,324	2,746	17,216	14,614	282	25	441	14,986	22,785
10	38,090	3,367	18,737	15,301	237	73	375	11,997	22,315
11	37,213	2,533	18,394	15,364	329	31	562	13,622	22,935
12	36,251	2,871	18,241	14,437	230	22	450	13,686	22,509
令和. 5. 1	32,710	2,931	15,952	13,054	191	49	533	12,819	21,726
2	35,815	2,955	17,562	14,383	234	43	638	12,419	21,257
3	39,601	3,938	19,232	15,547	280	24	580	12,730	21,791
4	39,238	4,852	18,406	15,427	276	26	251	14,463	21,687
5	37,325	3,929	17,863	15,083	176	27	246	13,215	22,319
6	37,431	3,340	17,892	15,636	247	34	282	16,211	24,134
7	37,760	3,254	18,234	15,569	272	42	389	13,534	20,670
8	33,702	2,556	15,493	15,170	211	38	234	16,110	19,943
9	35,529	3,447	16,950	14,479	226	36	391	15,708	23,405
10	38,149	4,258	16,987	16,127	251	24	502	12,575	22,922
11	36,407	2,866	16,851	15,867	272	29	522	14,278	23,559
12	36,401	3,387	17,232	15,015	249	23	495	14,345	23,122

資料：加工米飯については、平成22年3月までは農林水産省総合食料局「米麦加工食品生産動態等統計調査」。調理缶・レトルトパウチの年間生産量については、日本缶詰びん詰レトルト食品協会調査。

(12) その他の食品

区分	包装もち							植物油粕
	包装もち計	板もち	殺菌切りもち	生切り(丸)もち	鏡もち	冷凍もち	その他	
年月								
単位	t	t	t	t	t	t	t	t
昭.60								4,568,936
61								4,537,636
62								4,506,115
63								4,471,700
平.元								4,390,173
2								4,537,476
3								4,404,020
4								4,476,907
5								4,577,108
6								4,444,891
7								4,474,555
8								4,303,342
9								4,560,642
10								4,485,050
11	55,542							4,651,696
12	56,642							4,587,281
13	57,872							4,642,914
14	57,421							4,696,338
15	56,950							4,686,470
16	51,641							4,360,536
17	53,345							4,066,086
18	54,040							3,946,523
19	53,144							3,929,085
20	57,504							3,833,119
21	54,339							3,469,665
22	55,773							3,529,738
23	59,272							3,317,092
24	57,970	2,279	491	48,916	6,279	5	0	3,197,048
25	57,969	256	482	50,849	6,099	282	0	3,200,004
26	58,660	100	407	52,478	5,263	402	9	3,267,761
27	58,950	75	341	52,953	5,068	516	0	3,477,607
28	63,096	59	380	57,665	4,645	347	0	3,463,816
29	58,653	54	445	53,345	4,437	369	0	3,581,406
30	62,282	42	422	57,084	4,305	429	0	3,524,201
令和元	62,721	49	376	58,076	3,881	339	0	3,597,095
2	69,340	38	547	64,929	3,674	152	0	3,413,716
3	67,433	40	527	62,620	3,966	280	0	3,567,710
4	67,696	12	451	63,152	3,767	314	0	3,628,453
5	70,812	1	432	66,247	3,844	287	0	3,405,802
令.4.1	2,907	2	73	2,752	70	11	0	298,887
2	3,328	1	35	3,161	128	3	0	244,971
3	4,197	1	31	3,995	159	11	0	310,010
4	3,503	1	27	3,303	152	20	0	310,022
5	4,323	1	28	4,143	112	40	0	302,950
6	5,293	1	34	5,103	119	35	0	317,831
7	5,179	1	34	4,993	114	38	0	304,249
8	5,540	1	39	5,311	148	42	0	280,655
9	7,166	2	29	6,737	351	48	0	294,867
10	7,894	1	30	7,546	274	43	0	317,971
11	9,423	0	43	8,506	870	4	0	319,274
12	8,943	0	49	7,603	1,271	19	0	326,766
令.5.1	3,284	0	66	3,147	66	6	0	280,108
2	4,000	0	37	3,866	82	14	0	251,273
3	4,774	0	35	4,631	87	20	0	314,174
4	4,713	0	36	4,561	89	27	0	306,905
5	4,536	0	25	4,384	100	27	0	279,194
6	5,669	0	29	5,481	134	24	0	286,758
7	6,109	0	34	5,925	117	34	0	278,646
8	5,630	0	24	5,469	114	23	0	266,593
9	7,061	0	36	6,845	131	49	0	262,035
10	7,979	0	41	7,436	481	20	0	278,516
11	8,558	0	29	7,556	939	33	0	308,914
12	8,499	0	40	6,945	1,504	10	0	292,686

資料：包装もちについては、全国餅工業協同組合調査。
 植物油粕については、農林水産省食料産業局食品製造課「油糧生産実績調査」。

(13) 酒類

区分 年月	酒類計	清酒	合成清酒	焼酎	みりん	ビール	ウイスキー	ブランデー
単位	kl	kl	kl	kl	kl	kl	kl	kl
昭.60	7,327,276	1,340,924	21,454	628,827	79,777	4,785,216	248,049	19,023
61	7,510,135	1,400,975	21,750	596,070	80,746	4,970,021	250,077	21,745
62	7,875,840	1,424,207	21,064	575,673	84,289	5,333,835	240,556	23,819
63	8,305,882	1,410,920	21,617	577,851	86,879	5,756,685	246,673	26,056
平.元	8,554,504	1,403,395	22,423	549,005	88,740	6,042,074	204,594	30,067
2	9,044,989	1,407,081	22,970	523,657	88,832	6,550,732	162,131	28,371
3	9,256,929	1,375,336	20,699	540,162	90,999	6,799,125	150,072	29,501
4	9,447,613	1,388,877	27,592	548,841	91,570	6,968,168	140,152	29,702
5	9,389,826	1,380,980	39,031	594,300	91,612	6,857,469	142,374	28,640
6	9,691,536	1,297,109	47,741	641,424	93,165	7,139,658	129,082	26,431
7	9,494,591	1,308,235	53,134	653,691	93,536	6,722,750	112,216	24,199
8	9,659,453	1,263,882	55,052	686,260	95,796	6,795,878	102,725	21,963
9	9,681,223	1,179,419	54,992	713,368	104,950	6,676,844	104,950	22,956
10	9,665,236	1,111,104	54,525	681,391	109,197	6,176,232	107,701	20,077
11	9,750,718	1,067,931	56,437	710,453	134,762	5,784,265	102,774	17,808
12	9,701,368	1,015,317	60,851	713,966	152,139	5,545,347	100,575	15,645
13	9,730,539	966,559	63,486	757,683	112,645	4,900,679	93,753	13,685
14	9,598,906	906,969	66,025	790,248	105,199	4,366,308	82,781	11,029
15	9,219,297	856,187	65,578	868,297	107,022	3,956,754	77,696	9,805
16	9,286,691	762,811	63,486	967,855	106,734	3,890,980	69,731	8,588
17	9,094,719	737,564	64,138	968,050	109,235	3,577,811	68,493	7,771
18	9,047,376	709,659	61,059	987,041	111,168	3,507,326	64,961	7,064
19	8,874,702	676,049	55,394	957,202	113,164	3,476,132	60,685	6,290
20	8,769,931	658,756	51,060	953,288	110,563	3,245,790	60,758	6,148
21	8,489,385	603,286	43,877	873,395	105,799	2,902,954	73,493	4,395
22	8,500,502	592,804	44,910	910,599	105,264	2,925,769	81,161	5,379
23	8,290,468	599,495	42,015	895,425	102,074	2,805,570	79,639	5,290
24	8,248,920	592,234	39,529	890,030	104,163	2,794,566	81,673	4,950
25	8,211,494	580,273	37,248	870,450	101,268	2,754,454	87,557	4,907
26	8,175,634	566,301	36,075	858,731	102,645	2,728,995	99,643	4,928
27	8,211,986	555,063	34,366	834,979	106,362	2,736,907	116,763	4,732
28	8,162,295	539,676	31,781	820,546	104,076	2,686,927	126,536	4,582
29	8,140,633	532,862	30,326	808,135	104,474	2,611,141	139,196	4,246
30	8,108,716	495,052	27,357	772,681	99,264	2,479,263	152,650	3,800
令和元	8,216,548	466,871	25,504	742,528	99,342	2,387,467	164,787	3,702
2	7,765,764	418,539	20,665	714,217	91,277	1,842,571	139,326	3,465
3	7,584,431	404,304	18,948	671,692	92,546	1,862,040	130,151	3,322
4	7,645,621	371,676	19,569	677,080	95,537	2,111,322	148,511	3,517
5	6,935,476	364,338	16,692	576,290	81,444	2,025,436	149,834	2,891
令.4.1	423,946	23,452	1,148	39,918	6,060	88,567	8,055	174
2	520,489	30,785	1,376	52,483	6,790	110,682	9,761	194
3	676,177	33,292	1,753	63,739	8,276	179,249	12,063	341
4	696,499	33,393	1,962	67,710	8,943	187,031	12,815	439
5	605,948	24,437	1,237	51,339	6,478	174,646	11,973	407
6	685,547	27,043	1,761	55,563	8,094	214,380	12,773	375
7	684,325	22,888	1,584	54,130	7,885	207,788	12,963	167
8	657,901	22,962	1,296	51,486	7,672	184,140	12,641	213
9	745,221	29,622	1,632	55,679	7,959	212,431	13,460	268
10	530,830	29,273	1,613	50,980	8,126	140,769	11,862	268
11	653,391	40,102	1,850	61,652	9,746	185,743	13,746	354
12	765,347	54,427	2,356	72,401	9,509	225,894	16,398	316
令.5.1	428,682	22,578	1,093	40,406	5,177	103,981	8,932	157
2	542,499	32,016	1,519	55,493	6,744	138,982	12,414	181
3	704,977	68,301	1,760	55,884	7,851	189,150	14,318	328
4	661,749	35,184	1,870	57,364	8,176	186,105	14,284	402
5	618,562	24,206	1,284	47,935	6,431	188,171	14,406	336
6	674,497	27,515	1,458	54,319	7,108	205,072	15,253	363
7	696,110	24,648	1,622	53,008	7,877	220,250	14,969	163
8	700,804	24,506	1,308	49,726	7,173	206,342	14,437	208
9	655,568	27,065	1,368	49,677	7,449	186,659	11,715	237
10	576,799	33,743	1,617	52,795	8,701	188,002	13,607	253
11	675,230	44,576	1,792	59,683	8,756	212,722	15,499	262
12	-	-	-	-	-	-	-	-

資料：酒類については、国税庁課税部酒税課調査（課税移出数量（国税局分））。

(注1) 酒類はすべて出荷量である。

(注2) 酒類の最新の年間出荷量は1月～11月の計である。

(13) 酒類 (つづき)

区分	果実酒	スピリッツ等	リキュール	雑酒
年月				
単位	kl	kl	kl	kl
昭. 60	64,157	34,261	93,592	12,002
61	62,181	22,877	78,901	4,733
62	69,851	19,500	78,127	4,928
63	76,103	17,129	80,614	5,327
平. 元	80,957	34,888	92,830	5,552
2	78,989	42,458	134,252	5,516
3	72,113	39,383	127,224	12,601
4	70,930	36,241	136,351	9,157
5	66,112	27,243	154,918	7,137
6	69,603	26,870	206,706	13,761
7	79,892	23,776	230,873	192,266
8	87,326	21,380	248,945	280,243
9	114,774	18,778	268,205	422,055
10	164,489	17,257	270,979	952,284
11	136,327	14,093	362,216	1,363,652
12	115,303	21,842	389,336	1,571,048
13	110,169	21,869	459,407	2,230,558
14	113,786	17,861	558,483	2,580,212
15	97,453	36,193	586,858	2,557,451
16	86,189	70,702	688,499	2,581,116
17	100,470	70,617	750,884	2,639,686
18	88,895	93,993	752,113	2,664,097
19	87,268	110,045	983,985	2,348,488
20	87,800	192,113	1,190,039	2,213,616
21	88,128	264,165	1,716,820	2,297,404
22	89,342	286,596	1,738,653	1,720,025
23	97,435	297,035	1,791,165	1,575,326
24	103,023	309,988	1,861,252	1,467,513
25	108,884	350,173	1,964,219	1,352,061
26	117,096	420,218	1,899,091	1,341,912
27	118,530	471,156	1,925,143	1,307,987
28	116,411	544,113	1,965,325	1,222,324
29	121,847	611,255	2,018,028	1,159,124
30	127,223	710,726	2,178,358	1,062,342
令和元	125,330	814,677	2,384,268	1,002,075
2	133,321	890,090	2,570,493	941,801
3	124,988	994,523	2,391,105	890,813
4	115,404	983,282	2,281,031	838,692
5	103,662	924,898	1,748,808	941,183
令. 4. 1	4,212	61,936	136,523	53,901
2	10,356	73,406	165,358	59,298
3	7,700	90,533	200,824	78,406
4	11,141	92,064	204,931	76,068
5	7,821	75,824	183,395	68,391
6	9,853	76,819	206,209	72,677
7	8,958	84,810	206,057	77,094
8	8,276	86,564	208,845	73,805
9	9,144	94,466	229,435	91,125
10	11,401	72,758	151,817	51,965
11	12,004	82,361	185,064	60,769
12	14,539	91,740	202,574	75,192
令. 5. 1	8,271	60,835	132,168	45,085
2	8,893	76,201	149,674	60,382
3	10,705	84,194	189,012	83,473
4	9,868	90,161	184,124	74,211
5	7,238	80,936	171,101	76,519
6	8,622	87,439	185,259	82,091
7	9,021	89,211	193,331	82,010
8	9,416	85,261	211,537	90,888
9	9,565	90,318	184,612	86,902
10	10,709	90,123	73,575	103,674
11	11,354	90,219	74,416	155,950
12	-	-	-	-

資料：酒類については、国税庁課税部酒税課調査（課税移出数量（国税局分））。
 (注1) 酒類はすべて出荷量である。
 (注2) 酒類の最新の年間出荷量は1月～11月の計である。

5 食品製造業の品目別在庫量

(1) 畜産食料品

区分 年月	牛乳・乳製品			
	乳酸菌飲料類 (非乳業)			はっ酵乳類 (非乳業)
	乳製品飲料類 計	乳製品 乳酸菌飲料	乳酸菌飲料	
単位	kl	kl	kl	kl
昭. 60	3,532	3,127	405	65
61	3,492	2,995	497	142
62	2,944	2,643	301	267
63	3,505	2,958	547	121
平. 元	3,700	2,689	1,011	168
2	4,371	3,441	930	174
3	2,470	1,500	971	164
4	3,682	2,790	892	168
5	4,566	3,350	1,217	788
6	4,742	3,443	1,299	215
7	4,663	3,258	1,405	252
8	3,920	3,050	870	310
9	5,231	4,277	954	476
10	5,700	5,073	628	449
11	4,948	4,006	942	702
12	7,796	6,012	1,784	391
13	5,983	5,129	854	329
14	6,373	5,453	920	231
15	5,349	4,428	920	236
16	4,158	3,642	515	296
17	8,258	8,132	126	287
18	19,941	19,490	451	236
19	5,594	5,201	393	451
20	4,179	4,135	44	505
21	5,172	4,663	510	562
22	3,629	3,468	161	546
23	5,069	4,587	482	1,083
24	4,132	4,018	114	559
25	4,967	4,423	544	697
26	6,262	5,532	731	678
27	6,328	5,683	646	1,433
28	5,420	5,044	376	1,424
29	6,942	6,485	457	987
30	5,875	5,510	365	979
令和元	5,775	5,299	476	879
2	6,113	5,756	357	1,236
3	6,681	6,292	389	1,266
4	5,936	5,677	259	1,655
5	7,030	6,894	136	1,286
令. 4. 1	5,356	5,020	336	1,400
2	4,524	4,143	381	1,377
3	5,631	5,356	275	1,145
4	5,145	4,777	368	955
5	4,917	4,555	362	1,405
6	5,308	5,047	261	1,371
7	5,909	5,641	268	1,584
8	6,040	5,642	398	1,458
9	6,129	5,796	333	1,487
10	5,808	5,412	396	1,589
11	5,664	5,413	251	1,508
12	5,936	5,677	259	1,655
令. 5. 1	5,300	4,954	346	1,582
2	5,032	4,854	178	1,647
3	5,968	5,810	158	1,525
4	5,609	5,508	101	1,371
5	5,595	5,397	198	1,591
6	5,989	5,845	144	1,586
7	5,155	5,029	126	1,609
8	5,965	5,816	149	1,429
9	5,849	5,596	253	1,693
10	5,666	5,455	211	1,582
11	6,328	6,219	109	1,491
12	7,030	6,894	136	1,286

(2) 水産食料品

区分 年月	水産練製品						
	ちくわ・かまぼこ類						
	ちくわ・ かまぼこ類 計	ちくわ	板かまぼこ	包装かまぼこ	なると・ はんぺん	あげかまぼこ	その他の かまぼこ
単位	t	t	t	t	t	t	t
昭. 60	2,511	469	106	405	195	922	414
61	1,916	285	116	370	107	797	241
62	1,202	186	178	105	65	460	208
63	1,797	285	67	308	163	693	281
平. 元	1,815	143	65	328	369	547	363
2	1,628	144	235	421	132	513	183
3	1,776	88	63	393	259	381	593
4	2,117	279	232	348	211	533	513
5	1,732	224	198	295	435	117	462
6	1,467	40	60	140	497	151	579
7	1,357	334	85	115	584	152	88
8	2,495	216	96	174	684	158	1,166
9	2,133	186	60	39	984	179	686
10	2,591	186	56	76	911	197	929
11	1,793	178	67	111	739	172	525
12	1,785	284	88	58	732	222	402
13	1,712	192	59	85	753	205	418
14	1,253	164	54	75	292	202	466
15	1,775	198	62	56	791	248	420
16	1,213	209	48	128	519	209	100
17	1,844	868	52	0	425	306	193
18	2,216	935	8	8	427	134	703
19	2,237	827	33	1	747	72	558
20	2,941	389	53	38	1,345	96	1,020
21	3,218	551	39	23	1,019	618	968
22	3,710	571	8	0	1,066	763	1,301
23	7,674	489	154	0	349	2,962	3,719
24	4,657	505	7	0	306	2,107	1,731
25	5,393	367	255	0	412	2,122	2,237
26	4,827	438	241	0	327	1,874	1,946
27	6,832	505	269	0	332	2,806	2,920
28	5,341	442	329	0	347	1,825	2,399
29	4,406	486	259	0	179	1,336	2,146
30	4,246	431	287	0	345	1,541	1,642
令和元	4,589	445	320	0	479	1,365	1,980
2	4,665	399	315	0	406	1,548	1,997
3	5,088	244	327	77	431	1,483	2,526
4	5,972	232	629	242	467	1,260	3,142
5	5,995	423	1,023	268	446	1,227	2,608
令. 4.1	5,724	229	313	104	366	1,201	3,511
2	5,775	254	296	159	381	1,144	3,541
3	5,551	200	285	211	350	643	3,862
4	5,891	252	312	284	393	736	3,914
5	6,584	405	444	329	372	962	4,072
6	7,797	275	884	469	570	1,084	4,515
7	6,895	278	1,075	482	681	1,031	3,348
8	7,514	279	1,303	479	817	1,309	3,327
9	8,414	466	1,447	428	1,035	1,449	3,589
10	14,082	467	4,657	494	1,128	2,051	5,285
11	15,068	453	5,204	549	1,342	1,066	6,454
12	5,972	232	629	242	467	1,260	3,142
令. 5.1	5,984	381	331	163	372	1,710	3,027
2	5,212	338	252	178	304	947	3,193
3	5,441	262	213	230	294	1,489	2,953
4	5,232	320	399	179	279	706	3,349
5	6,468	439	721	245	294	716	4,053
6	7,876	452	959	451	458	1,120	4,436
7	8,707	578	1,328	318	570	1,035	4,878
8	9,046	561	1,375	313	769	1,107	4,921
9	8,219	455	1,442	306	1,022	1,373	3,621
10	10,333	511	1,962	557	1,171	1,429	4,703
11	10,313	493	1,957	485	1,324	1,287	4,767
12	5,995	423	1,023	268	446	1,227	2,608

(3) 農産食料品

区分	乾燥野菜	
年月		
単位	t	
昭. 60	1,563	
61	1,842	
62	2,136	
63	1,598	
平. 元	1,681	
2	1,733	
3	1,527	
4	2,203	
5	2,083	
6	1,750	
7	1,625	
8	1,747	
9	2,118	
10	1,291	
11	1,318	
12	1,383	
13	1,859	
14	1,187	
15	1,721	
16	1,303	
17	669	
18	1,717	
19	1,662	
20	701	
21	1,634	
22	1,888	
23	1,802	
24	2,001	
25	899	
26	1,804	
27	1,777	
28	892	
29	1,784	
30	1,783	
令和元	1,785	
2	1,787	
3	1,782	
4	1,782	
5	1,751	
令. 4. 1	1,789	
2	1,782	
3	1,788	
4	1,782	
5	1,785	
6	1,783	
7	1,786	
8	1,781	
9	1,789	
10	1,784	
11	1,788	
12	1,782	
令. 5. 1	1,787	
2	1,785	
3	1,788	
4	1,785	
5	1,786	
6	1,781	
7	1,786	
8	1,781	
9	1,787	
10	1,782	
11	1,785	
12	1,751	

(4) 食用油・同加工品

区分 年月	植物油脂	
単位	t	
昭. 60	88,466	
61	59,944	
62	82,794	
63	71,826	
平. 元	66,167	
2	74,691	
3	81,205	
4	80,677	
5	75,005	
6	83,307	
7	91,431	
8	74,820	
9	73,403	
10	72,229	
11	83,383	
12	88,270	
13	81,910	
14	71,889	
15	85,416	
16	95,171	
17	90,628	
18	92,076	
19	80,346	
20	113,625	
21	89,763	
22	87,649	
23	98,094	
24	94,029	
25	93,818	
26	91,537	
27	111,847	
28	95,005	
29	97,306	
30	87,711	
令和元	95,613	
2	93,153	
3	85,265	
4	112,843	
5	92,273	
令. 4. 1	91,258	
2	88,099	
3	85,875	
4	82,885	
5	82,100	
6	84,816	
7	77,633	
8	82,061	
9	98,180	
10	102,590	
11	106,988	
12	112,843	
令. 5. 1	108,390	
2	105,970	
3	108,120	
4	101,472	
5	102,827	
6	108,335	
7	101,436	
8	102,041	
9	94,083	
10	83,983	
11	94,643	
12	92,273	

資料：植物油脂については、農林水産省食料産業局食品製造課「油糧生産実績調査」。

(5) 製穀粉・同加工品

区分 年月	乾めん類	
単位	t	
昭. 60	34,108	
61	32,059	
62	47,414	
63	31,142	
平. 元	25,532	
2	21,993	
3	27,049	
4	28,359	
5	28,761	
6	28,404	
7	29,971	
8	31,177	
9	30,298	
10	28,795	
11	27,578	
12	24,809	
13	25,012	
14	23,421	
15	24,303	
16	21,501	
17	21,673	
18	20,081	
19	19,375	
20	18,393	
21	20,405	
22	15,949	
23	16,204	
24	14,249	
25	17,100	
26	20,829	
27	20,262	
28	19,352	
29	17,919	
30	17,062	
令和元	16,012	
2	15,824	
3	16,040	
4	15,967	
5	14,958	
令. 4. 1	18,790	
2	21,339	
3	21,931	
4	20,854	
5	20,010	
6	15,306	
7	9,832	
8	8,097	
9	9,155	
10	11,113	
11	13,845	
12	15,967	
令. 5. 1	17,680	
2	20,226	
3	20,536	
4	19,989	
5	19,061	
6	15,273	
7	9,923	
8	7,975	
9	8,566	
10	10,449	
11	17,206	
12	14,958	

資料：乾めん類については、平成22年3月までは農林水産省総合食料局「米麦加工食品生産動態等統計調査」。

(6) コーヒー・茶系飲料

区分	コーヒー・茶系飲料		
	コーヒー・ 茶系飲料計	缶・びん詰	PETボトル
年月			
単位	kl	kl	kl
昭. 60	21,076	21,076	-
61	43,562	43,562	-
62	53,670	53,670	-
63	71,742	71,742	-
平. 元	59,115	59,115	-
2	45,699	45,699	-
3	31,973	31,973	-
4	72,684	72,684	-
5	41,559	41,559	-
6	65,067	65,067	-
7	92,438	92,438	-
8	100,756	100,756	-
9	165,108	165,108	-
10	128,842	128,842	-
11	132,060	132,060	-
12	207,829	117,010	65,193
13	213,683	118,626	69,847
14	197,068	87,253	109,815
15	249,398	68,081	181,317
16	145,998	71,850	74,148
17	418,478	186,584	231,893
18	330,004	122,993	207,011
19	389,937	175,536	214,401
20	348,471	177,436	171,035
21	393,380	203,444	189,936
22	485,165	239,366	245,800
23	411,992	192,410	219,582
24	331,193	162,694	168,499
25	349,739	163,020	186,718
26	365,575	158,391	207,183
27	467,257	174,930	292,327
28	547,575	169,591	377,984
29	682,419	153,602	528,817
30	697,824	145,830	551,994
令和元	724,721	117,379	607,342
2	613,379	97,696	515,683
3	593,014	84,072	508,942
4	610,635	89,068	521,567
5	555,399	89,165	466,234
令. 4. 1	653,683	88,919	564,764
2	713,199	97,815	615,384
3	824,387	105,160	719,227
4	883,321	114,646	768,675
5	900,575	97,313	803,262
6	828,643	89,821	738,822
7	949,883	113,402	836,481
8	767,385	98,818	668,567
9	620,854	96,914	523,940
10	631,179	92,498	538,681
11	612,093	97,456	514,637
12	610,635	89,068	521,567
令. 5. 1	590,025	88,382	501,643
2	582,860	82,274	500,586
3	643,335	92,632	550,703
4	849,220	114,539	734,681
5	1,004,516	110,282	894,234
6	918,787	102,346	816,441
7	912,978	104,198	808,780
8	859,270	115,308	743,962
9	642,447	102,138	540,309
10	574,189	99,357	474,832
11	553,023	93,187	459,836
12	555,399	89,165	466,234

(7) その他の食品

区分	植物性油粕	
年月		
単位	t	
昭. 60	91,488	
61	161,797	
62	127,815	
63	221,379	
平. 元	151,692	
2	161,779	
3	147,691	
4	148,731	
5	164,308	
6	112,696	
7	139,972	
8	164,520	
9	185,500	
10	172,475	
11	177,267	
12	122,258	
13	122,312	
14	119,744	
15	120,727	
16	120,555	
17	115,105	
18	113,830	
19	131,596	
20	116,031	
21	98,831	
22	112,481	
23	129,119	
24	103,197	
25	102,838	
26	131,953	
27	89,119	
28	102,447	
29	78,003	
30	106,515	
令和元	105,933	
2	96,653	
3	99,515	
4	98,157	
5	100,118	
令. 4. 1	122,319	
2	106,125	
3	81,932	
4	95,373	
5	114,540	
6	93,940	
7	129,103	
8	120,403	
9	101,518	
10	128,972	
11	111,163	
12	98,157	
令. 5. 1	117,395	
2	107,982	
3	91,443	
4	117,742	
5	120,995	
6	122,176	
7	128,367	
8	126,279	
9	99,341	
10	110,292	
11	121,118	
12	100,118	

資料：植物性油粕については、農林水産省食料産業局食品製造課「油糧生産実績調査」。

令和5年 米麦加工品製造業における原料使用実績

味噌製造業		20 社(市場シェア38%(推計))			
		計	1社当たり	構成比	
		トン	トン	%	
米	計	44,798	2,240	100.0	
	国内産	28,341	1,417	63.3	
	外国産	16,457	823	36.7	
麦	計	2,637	132	100.0	
	国内産	大麦	1,991	100	75.5
		はだか麦	510	25	19.3
	外国産	136	7	5.2	
大豆	計	66,335	3,317	100.0	
	国内産	7,242	362	10.9	
	外国産	中国	906	45	1.4
		米国	36,161	1,808	54.5
		カナダ	21,953	1,098	33.1
		その他	73	4	0.1
半製品	21,818	1,091	-		

米菓製造業		12 社(市場シェア27%(推計))		
		計	1社当たり	構成比
		トン	トン	%
もち米等	計	15,426	1,286	100.0
	国内産	12,100	1,008	78.4
	外国産	849	71	5.5
	米穀粉	722	60	4.7
	輸入米粉調製品	1,756	146	11.4
うるち米等	計	28,539	2,378	100.0
	国内産	20,415	1,701	71.5
	外国産	1,343	112	4.7
	米穀粉	5,996	500	21.0
	輸入米粉調製品	785	65	2.8

米穀粉製造業

31 社(市場シェア46%(推計))

	計 トン	1社当たり トン	構成比 %
もち米等 計	12,755	411	100.0
国内産	10,362	334	81.3
外国産	1,891	61	14.8
輸入米粉調製品	502	16	3.9
うるち米等 計	61,505	1,984	100.0
国内産	51,737	1,669	84.1
外国産	9,714	313	15.8
輸入米粉調製品	54	2	0.1

加工米飯製造業

6 社(市場シェア20%(推計))

	計 トン	1社当たり トン	構成比 %
もち米等 計	2,369	395	100.0
国内産	2,369	395	100.0
外国産	0	0	0.0
うるち米等 計	5,309	885	100.0
国内産	5,309	885	100.0
外国産	0	0	0.0

パン製造業

12 社(市場シェア45%(推計))

	計 トン	1社当たり トン	構成比 %
小麦粉等 計	491,419	40,952	100.0
小麦粉	479,806	39,984	97.7
うち国産	21,815	1,818	4.4
プレミックス	9,204	767	1.9
輸入小麦粉調製品	1,202	100	0.2
新規米粉	1,207	101	0.2

めん類製造業

69 社(市場シェア35%(推計))

		計	1社当たり	構成比
		トン	トン	%
小麦粉等	計	116,186	1,684	100.0
	小麦粉	105,616	1,531	90.9
	うち国産	7,752	112	6.7
	プレミックス	668	10	0.6
	輸入小麦粉調製品	9,875	143	8.5
	新規米粉	27	0	0.0

マカロニ製造業

4 社(市場シェア74%(推計))

		計	1社当たり	構成比
		トン	トン	%
小麦粉等	計	74,804	18,701	100.0
	デュラム・セモリナ	71,880	17,970	96.1
	その他小麦粉	2,924	731	3.9
	うち国内産	285	71	0.4
	輸入小麦粉調製品	0	0	0.0
	新規米粉	0	0	0.0

ビスケット製造業

18 社(市場シェア58%(推計))

		計	1社当たり	構成比
		トン	トン	%
小麦粉等	計	3,267	182	100.0
	小麦粉	3,195	178	97.9
	うち国産	160	9	4.9
	プレミックス	34	2	1.0
	輸入小麦粉調製品	31	2	0.9
	新規米粉	7	0	0.2

小麦でん粉製造業

9 社(市場シェア91%(推計))

		計	1社当たり	構成比
		トン	トン	%
小麦粉等	計	24,711	2,746	100.0
	強力(準強力)粉2等粉	3,156	351	12.8
	3等粉	16,444	1,827	66.6
	中力粉	1,791	199	7.2
	3等粉	0	0	0.0
	薄力粉	3,320	369	13.4
	3等粉	0	0	0.0

パン粉製造業

32 社(市場シェア72%(推計))

	計 トン	1社当たり トン	構成比 %
小麦粉等 計	139,227	4,351	100.0
小麦粉			
うち国産			
ブレミックス 輸入小麦粉調製品			

ブレミックス類製造業

13 社(市場シェア62%(推計))

	計 トン	1社当たり トン	構成比 %
小麦粉等 計	229,550	17,658	100.0
小麦粉	223,890	17,222	97.5
うち国産	19,935	1,533	8.7
輸入小麦粉調製品	4,376	337	1.9
新規米粉	1,284	99	0.6

令和4年 米麦加工品製造業における原料使用実績

しょうゆ製造業

797 社(市場シェア64%(推計))

		計	1社当たり	構成比
		kg,kl	kg,kl	%
小麦	計	125,060	157	100.0
	国内産	20,650	26	16.5
	民間流通麦 規格外	10,460	13	8.4
	外国産	82,781	104	66.2
	こうじ麦	11,169	14	8.9
大豆	計	28,233	35	100.0
	国内産	5,652	7	20.0
	外国産	22,581	28	80.0
脱脂加工大豆		113,443	142	100.0
食塩		137,916	173	100.0
アミノ酸液・酵素処理液		22,008	28	100.0
アルコール等		11,575	15	100.0
買入生揚げ		56,512	71	100.0
買入しょうゆ		9,033	11	100.0

包装もち製造業

17 社(市場シェア91%(推計))

		計	1社当たり	構成比
		トン	トン	%
もち米等	計	50,615	2,977	100.0
	国内産	50,254	2,956	99.3
	外国産	0	0	0.0
	輸入米粉調製品	361	21	0.7

7 大規模生産品目の在庫量

(1) 食用加工油脂

区分 年月	食用加工油脂合計	家庭用マーガリン類	学給用マーガリン類	業務用マーガリン類	ショートニング	精製ラード	食用精製加工油脂	その他食用加工油脂
	単位	t	t	t	t	t	t	t
昭.60	19,004	542	51	6,669	5,257	1,617	2,253	2,615
平.2	24,047	457	44	8,295	6,926	2,367	2,039	3,919
7	28,310	498	35	10,271	8,388	2,482	2,143	4,493
12	28,815	922	27	11,193	7,772	1,493	2,075	5,333
17	26,203	927	23	10,465	7,210	1,340	1,654	4,584
22	27,287	353	19	10,140	8,034	1,033	1,940	5,768
24	29,054	860	14	10,300	9,050	969	2,706	5,155
25	27,505	767	16	9,426	9,061	880	2,780	4,575
26	26,886	784	13	8,806	9,471	679	2,729	4,404
27	26,801	507	11	9,128	9,142	994	2,692	4,327
28	27,830	639	11	9,903	9,479	1,004	2,490	4,304
29	26,178	354	11	9,834	8,517	877	2,303	4,282
30	25,028	420	12	9,307	7,991	772	2,386	4,140
令和元	26,741	595	12	10,421	8,216	951	2,193	4,353
2	24,603	491	8	9,044	7,922	739	2,408	3,991
3	25,255	494	8	9,444	8,794	620	2,001	3,894
4	22,415	555	9	8,356	7,495	591	1,958	3,451

資料：日本マーガリン工業会「食用加工油脂生産月報」

(2) 乳製品

区分	全粉乳	脱脂粉乳	バター	ホエイパウダー
年月				
単位	t	t	t	t
平. 19	2,102	38,145	13,887	-
20	1,875	30,539	21,197	-
21	2,476	58,331	29,602	-
22	2,439	57,344	21,011	-
23	2,344	41,810	16,510	-
24	2,847	40,334	19,042	-
25	2,088	40,285	17,555	-
26	2,022	34,322	15,263	-
27	2,383	48,575	18,826	-
28	3,072	47,660	23,883	-
29	1,847	56,089	21,946	11,431
30	1,557	61,223	20,105	15,577
令和元	2,044	69,337	23,591	18,997
2	3,234	82,287	35,096	16,081
3	3,318	94,599	37,125	14,186
4	2,768	82,422	30,839	13,609
5	2,235	50,158	20,321	13,105

資料：農林水産省「牛乳乳製品統計」

(3) 砂糖

区分	国内在庫量
年月	単位
	t
平. 21	742, 107
22	323, 339
23	102, 243
24	257, 815
25	940, 318
26	791, 214
27	714, 366
28	602, 058
29	432, 214
30	289, 041
令和元	222, 546
2	299, 992
3	384, 009

資料：株式会社精糖工業会館「砂糖統計年鑑」

令和5年度加工食品の生産量等調査・分析業務

食品産業動態調査

一般社団法人 食品需給研究センター

〒114-0024 東京都北区西ヶ原3-1-12
電話 03-5567-1991 FAX 03-5567-1960
URL <http://www.fmric.or.jp/>

この報告書は再生紙を使用しています。

