

加工食品の小売動向

－平成22年4月－

【概要】

加工食品の小売額指数（千人当たり販売額、平成17年＝100）は100.1で、対前年同月比3.9%とやや上昇した。部門別にみると、食用油・同加工品がやや低下、酒類がわずかに低下したものの、農産加工品、大豆・同加工品、調理食品がかなりの程度上昇、水産加工品、畜産加工品、製穀粉・同加工品、調味料がやや上昇、菓子、飲料がわずかに上昇した。

小売価格指数（平成17年＝100）は98.2で、対前年同月比▲2.1%とわずかに低下した。部門別にみると、食用油・同加工品がかなりの程度低下、製穀粉・同加工品、農産加工品がやや低下、水産加工品、畜産加工品、飲料、大豆・同加工品、調味料、調理食品、菓子がわずかに低下した。このほか、酒類は前年並みになっている。

表1 加工食品の小売動向(22年4月)

	計	畜産加工品	水産加工品	農産加工品	製穀粉・同加工品	食用油・同加工品	調味料	大豆・同加工品	飲料	菓子	調理食品	酒類
ウェイト	10,000.0	1,226.2	694.7	519.0	1,189.7	145.5	691.5	344.7	1,167.2	1,439.3	1,237.1	1,345.2
小売額指数(17年=100)	100.1	105.2	100.1	97.4	107.5	106.5	103.3	94.8	94.5	104.0	101.1	88.7
前年同月比(%)	3.9	4.7	5.6	9.9	4.2	▲4.5	4.0	8.8	1.5	2.5	8.3	▲1.2
小売価格指数(17年=100)	98.2	99.1	94.7	97.9	102.6	97.0	101.2	97.0	95.8	96.4	96.2	100.2
前年同月比(%)	▲2.1	▲2.3	▲2.9	▲3.4	▲3.5	▲8.9	▲1.8	▲1.9	▲2.0	▲1.4	▲1.8	▲0.5

図1 加工食品小売額指数

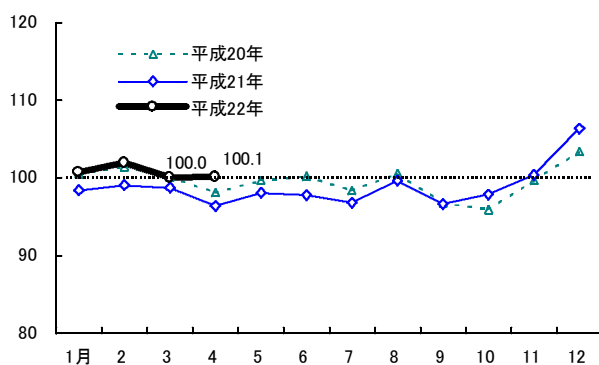
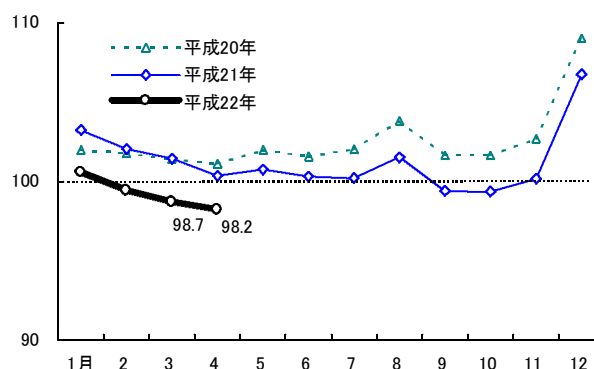


図2 加工食品小売価格指数



畜産加工品 チーズ、はっ酵乳等が増加したことから、全体ではやや上昇

畜産加工品の小売額指数は105.2で、対前年同月比4.7%（千人当たり販売額90,790円）とやや上昇した。品目別にみると、乳飲料が大幅に減少、ハム等がかなりの程度減少、ベーコン等がやや減少したものの、チーズ等がかなり大きく増加、はっ酵乳がかなりの程度増加、牛乳、ソーセージ等がやや増加、乳酸菌飲料がわずかに増加したことから全体ではやや上昇した。

小売価格指数は99.1で、対前年同月比は▲2.3%とわずかに低下した。品目別にみると、チーズ等がかなりの程度低下、乳酸菌飲料、乳飲料等がやや低下、牛乳、ベーコン、ソーセージ等がわずかに低下した。チーズは値上げ等により小売価格が上昇していたが、21年8月以降低下に転じている。

図3 畜産加工品小売額指数

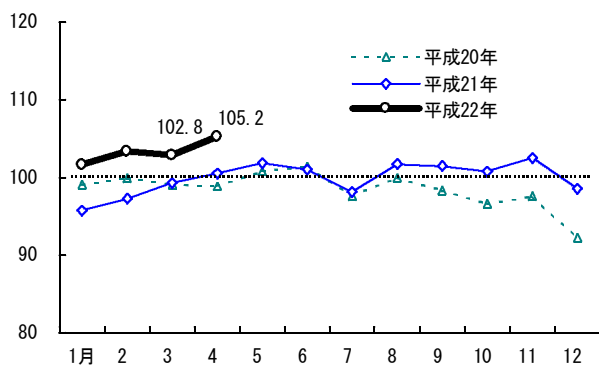
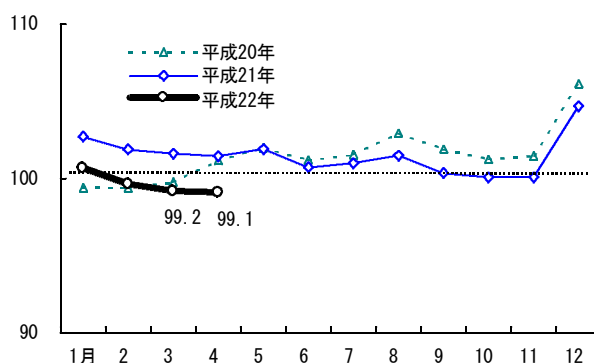


図4 畜産加工品小売価格指数



水産加工品 佃煮、揚げ物等が増加したことから、全体ではやや上昇

水産加工品の小売額指数は100.1で、対前年同月比5.6%（千人当たり販売額48,923円）とやや上昇した。品目別にみると、マグロ・カツオ缶詰がかなりの程度減少したものの、佃煮、水産珍味等がかなり大きく増加、ちくわ、のり、揚げ物等がかなりの程度増加、かまぼこがやや増加、その他加工水産等がわずかに増加したことから全体ではやや上昇した。

小売価格指数は94.7で、対前年同月比▲2.9%とわずかに低下した。品目別にみると、水産珍味等がわずかに上昇したものの、ちくわ等がかなりの程度低下、揚げ物、かまぼこ、のり等がやや低下、マグロ・カツオ缶詰、佃煮等がわずかに低下した。

図5 水産加工品小売額指数

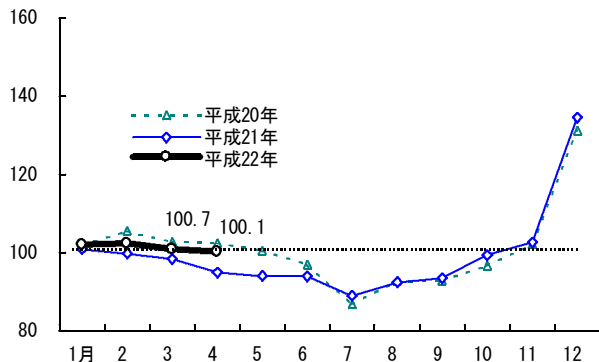
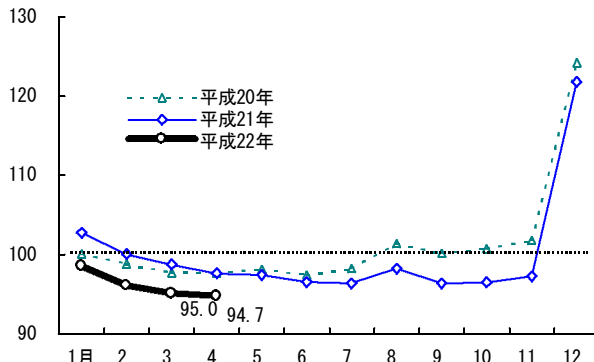


図6 水産加工品小売価格指数



農産加工品 漬物等が増加したことから、全体ではかなりの程度上昇

農産加工品の小売額指数は97.4で、対前年同月比9.9%（千人当たり販売額35,576円）とかなりの程度上昇した。品目別にみると、農産珍味等がかなり大きく増加、漬物等がかなりの程度増加したことから、全体ではかなりの程度上昇した。

小売価格指数は97.9で、対前年同月比▲3.4%とやや低下した。品目別にみると、漬物等がわずかに低下した。

図7 農産加工品小売額指数

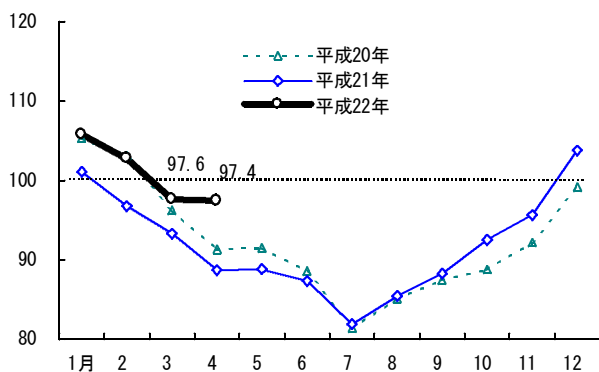
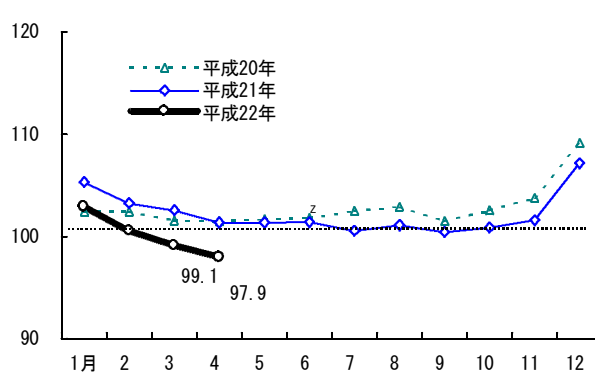


図8 農産加工品小売価格指数



製穀粉・同加工品 カップ麺、調理パン等が増加したことから、全体ではやや上昇

製穀粉・同加工品の小売額指数は107.5で、対前年同月比4.2%（千人当たり販売額90,010円）とやや上昇した。品目別にみると、調理パン等が大幅に増加、カップ麺等がかなりの程度増加、食パン、生麺・ゆで麺等がやや増加、菓子パン等がわずかに増加したことから、全体ではやや上昇した。調理パンは大手メーカーの人気商品が好調で引き続き増加している。

小売価格指数は102.6で、対前年同月比▲3.5%とやや低下した。品目別にみると、食パン等がかなりの程度低下、菓子パン、インスタント袋麺、調理パン等がやや低下した。

図9 製穀粉・同加工品小売額指数

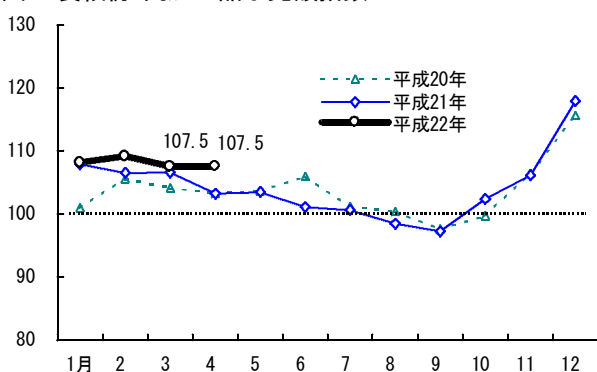
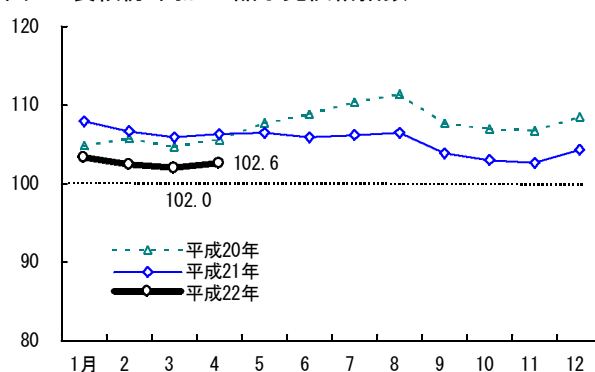


図10 製穀粉・同加工品小売価格指数



食用油・同加工品 サラダ油・天ぷら油が減少したことから、全体ではやや低下

食用油・同加工品の小売額指数は106.5で、対前年同月比▲4.5%（千人当たり販売額10,901円）とやや低下した。品目別にみると、サラダ油・天ぷら油が大幅に減少したことから、全体ではやや低下した。

小売価格指数は97.0で、対前年同月比は▲8.9%とかなりの程度低下した。品目別にみると、サラダ油・天ぷら油がかなり大きく低下した。サラダ油・天ぷら油は大手メーカーが値上げを行ったために価格が上昇していたが、21年4月から低下に転じている。

図11 食用油・同加工品小売額指数

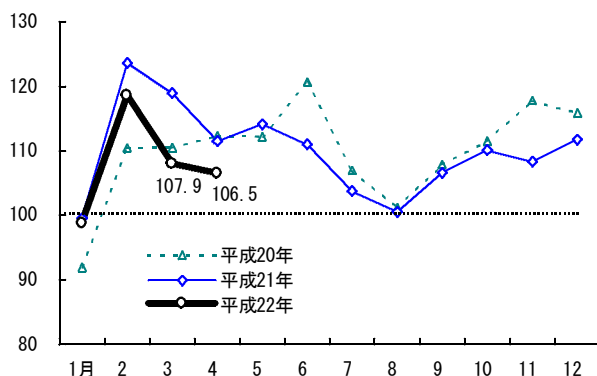
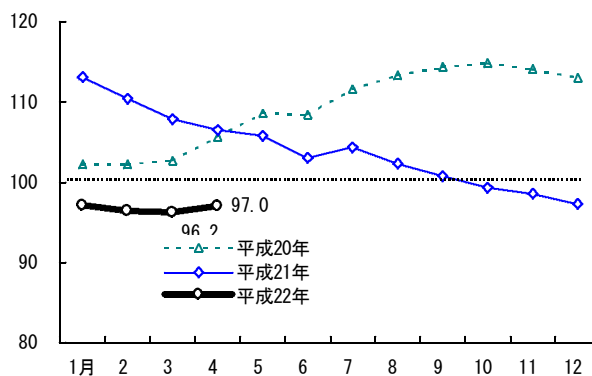


図12 食用油・同加工品小売価格指数



調味料 香辛料、つゆ等が増加したことから、全体ではやや上昇

調味料の小売額指数は103.3で、対前年同月比4.0%（千人当たり販売額50,271円）とやや上昇した。品目別にみると、マヨネーズがかなり大きく減少、ドレッシング等がやや減少したものの、香辛料等が大幅に増加、つゆがかなりの程度増加、しょうゆ等がやや増加、みそ、焼肉のたれ等がわずかに増加したことから全体ではやや上昇した。香辛料はラー油が売上を伸ばしており、市場を押し上げている。

小売価格指数は101.2で、対前年同月比は▲1.8%とわずかに低下した。品目別にみると、香辛料がかなりの程度上昇、砂糖等がやや上昇したものの、マヨネーズ等がかなりの程度低下、ドレッシング、しょうゆ、みそ、焼肉のたれ、ドレッシング等がやや低下した。

図13 調味料小売額指数

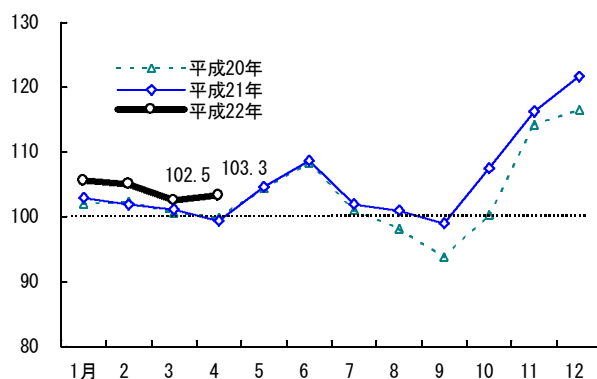
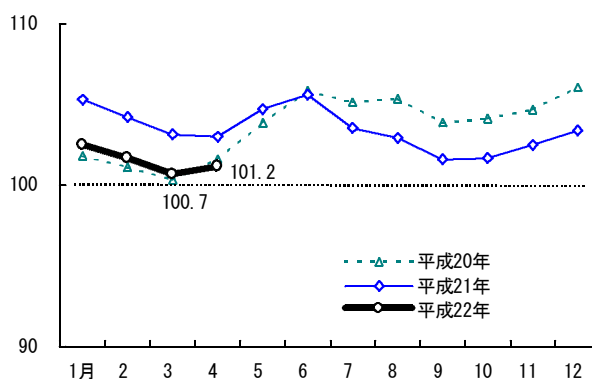


図14 調味料小売価格指数



大豆・同加工品 豆乳、豆腐等が増加したことから、全体ではかなりの程度上昇

大豆・同加工品の小売額指数は94.8で、対前年同月比8.8%（千人当たり販売額22,997円）とかなりの程度上昇した。品目別にみると、豆乳、油揚げ等が大幅に増加、納豆がかなりの程度増加、豆腐がやや増加したことから全体ではかなりの程度上昇した。豆乳はイソフラボンの報道による影響等により売上が減少していたが、増加に転じている。

小売価格指数は97.0で、対前年同月比▲1.9%とわずかに低下した。品目別にみると、豆乳がわずかに上昇したものの、豆腐がやや低下、納豆、油揚げがわずかに低下した。

図15 大豆・同加工品小売額指数

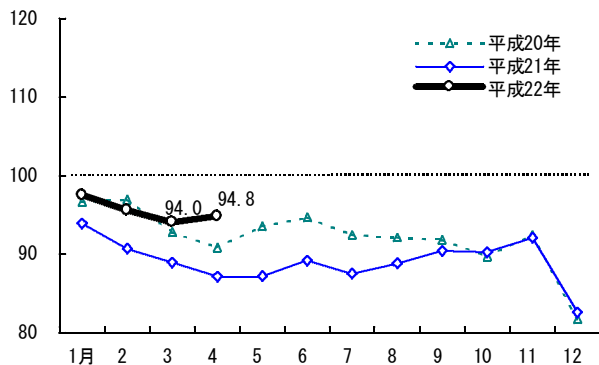
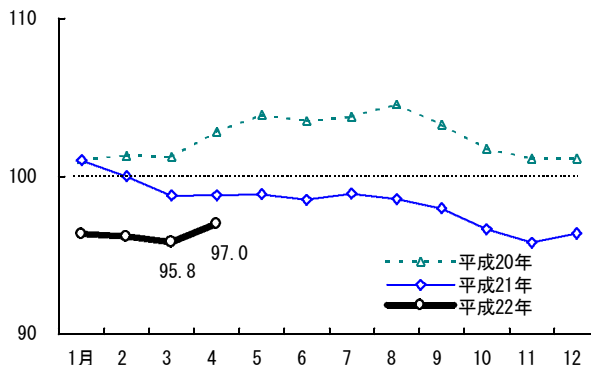


図16 大豆・同加工品小売価格指数



飲料 炭酸フレーバー、インスタントコーヒー等が増加したことから、全体ではわずかに上昇

飲料の小売額指数は94.5で、対前年同月比は1.5%（千人当たり販売額77,590円）とわずかに上昇した。品目別にみると、スポーツドリンク、栄養ドリンク等がかなり大きく減少、コーヒードリンク、日本茶・麦茶ドリンク、野菜ジュース等がわずかに減少したものの、炭酸フレーバー、レギュラーコーヒーがかなり大きく増加、インスタントコーヒー、日本茶等がかなりの程度増加、果汁100%飲料等がやや増加したことから全体ではわずかに上昇した。炭酸フレーバーはビール風味の飲料が好調となっている。

小売価格指数は95.8で、対前年同月比は▲2.0%とわずかに低下した。品目別にみると、スポーツドリンク、日本茶・麦茶ドリンク等がわずかに上昇したものの、インスタントコーヒー等がかなりの程度低下、レギュラーコーヒー、栄養ドリンク、野菜ジュース、日本茶等がやや低下、炭酸フレーバー等がわずかに低下した。

図17 飲料小売額指数

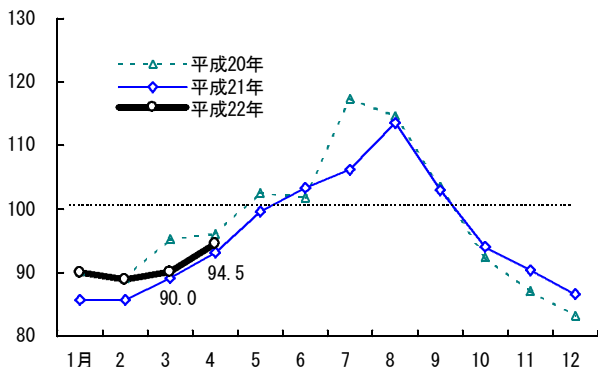
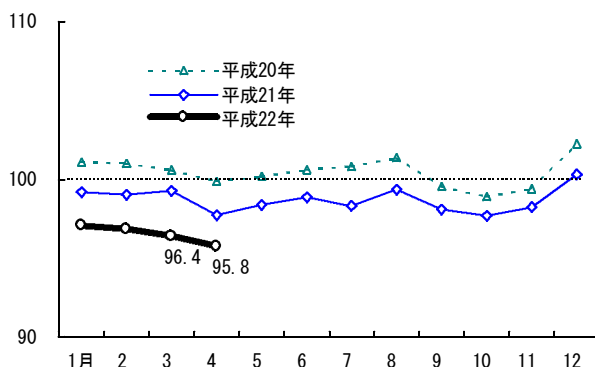


図18 飲料小売価格指数



菓子 米菓、チョコレート等が増加したことから、全体ではわずかに上昇

菓子の小売額指数は104.0で、対前年同月比2.5%（千人当たり販売額105,303円）とわずかに上昇した。品目別にみると、ファミリーアイスが大幅に減少、チューインガムがかなりの程度減少、デザート類がわずかに減少したものの、米菓等がかなり大きく増加、ビスケット・クッキー、チョコレート等がかなりの程度増加、生菓子、スナック、半生菓子、パーソナルアイスその他、焼菓子・油菓子、キャンディ・キャラメルがわずかに増加したことから、全体ではわずかに上昇した。

小売価格指数は96.4で、対前年同月比▲1.4%とわずかに低下した。品目別にみると、パーソナルアイスその他、チューインガム等がわずかに上昇したものの、デザート類等がやや低下、半生菓子、焼菓子・油菓子、チョコレート、生菓子、米菓、スナック、キャンディ・キャラメル等がわずかに低下した。

図19 菓子小売額指数

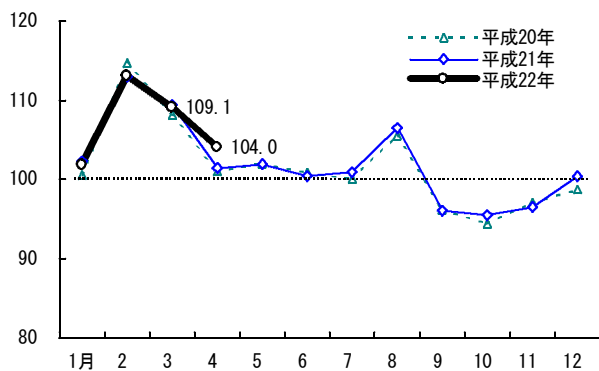
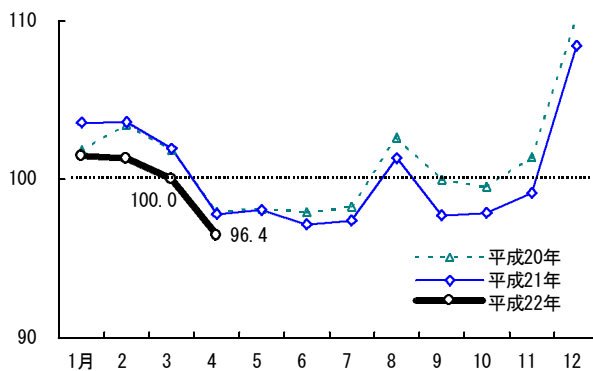


図20 菓子小売価格指数



調理食品 和惣菜、冷凍調理等が増加したことから、全体ではかなりの程度上昇

調理食品の小売額指数は101.1で、対前年同月比8.3%（千人当たり販売額88,016円）とかなりの程度上昇した。品目別にみると、その他惣菜がやや減少したものの、米飯加工品等が大幅に上昇、インスタント味噌汁・吸物、中華料理の素、中華惣菜がかなり大きく増加、和惣菜、冷凍麺、ソースミックス、インスタントスープ、調理済みカレー等がかなりの程度増加、冷凍調理、洋惣菜、冷凍米飯加工品、まぜ御飯の素等がやや増加、インスタントカレー、ふりかけがわずかに増加したことから、全体ではかなりの程度上昇した。

小売価格指数は96.2で、対前年同月比▲1.8%とわずかに低下した。品目別にみると、その他惣菜がやや上昇したものの、インスタント味噌汁・吸物等がかなりの程度低下、冷凍麺、インスタントカレー等がやや低下、まぜ御飯の素、ふりかけ、冷凍調理、和惣菜、中華惣菜、ソースミックス、インスタントスープ、冷凍米飯加工品、調理済みカレー、洋惣菜等がわずかに低下した。

図21 調理食品小売額指数

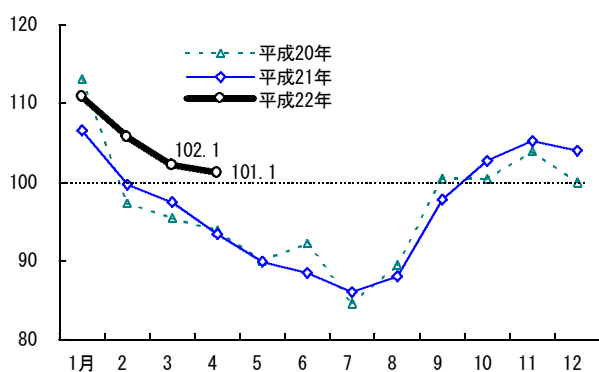
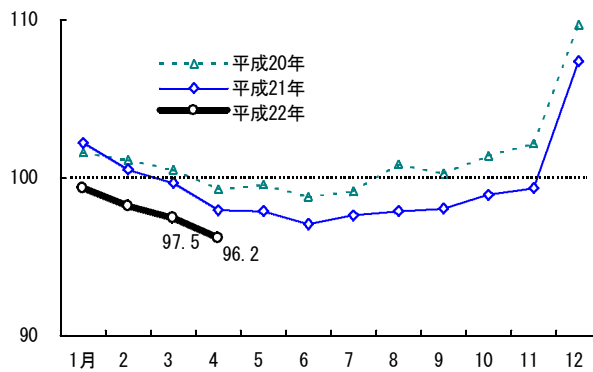


図22 調理食品小売価格



酒類 発泡酒、焼酎（乙類）等が減少したことから、全体ではわずかに低下

酒類の小売額指数は 88.7 で、対前年同月比▲ 1.2 %（千人当たり販売額 83,961 円）とわずかに低下した。品目別にみると、ウイスキー、リキュール類等が大幅に増加、焼酎（甲類）等がかなりの程度増加、果実酒等がかなりの程度増加、清酒がわずかに増加したものの、発泡酒等が大幅に減少、焼酎（乙類）がかなり大きく減少、その他雑酒（第三のビール含む）等がかなりの程度減少、ビール等がやや減少したことから全体ではわずかに低下した。リキュール類は褐色のビール類の売上が増加している。

小売価格指数は 100.2 で、対前年同月比▲ 0.5 %と前年並みになった。品目別にみると、焼酎（甲類）、リキュール類、発泡酒がわずかに上昇したものの、ウイスキー、果実酒、ビール、清酒等がわずかに低下した。

図23 酒類小売額指数

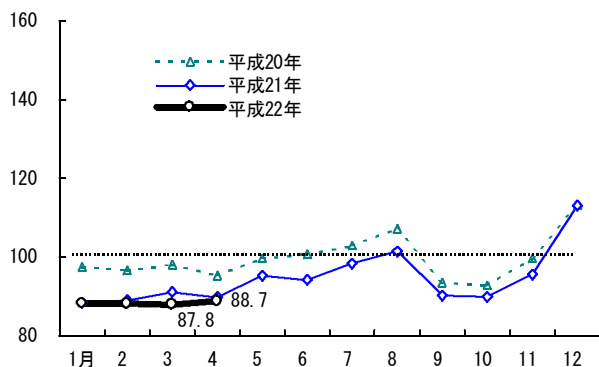


図24 酒類小売価格指数

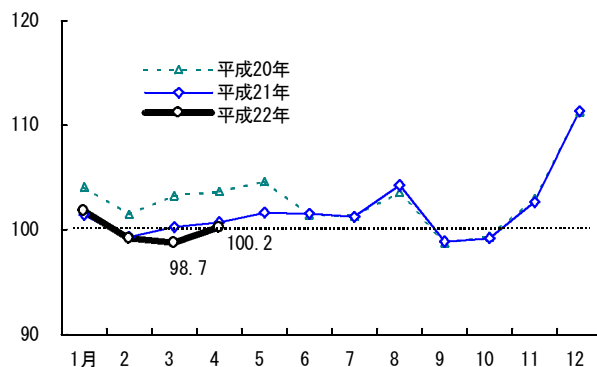


表2 加工食品小売額指数の推移

単位 前年同月比:%

区分 年月	単位 前年同月比:%											
	計	畜産加工品	水産加工品	農産加工品	製穀粉・ 同加工品	食用油・ 同加工品	調味料	大豆・ 同加工品	飲料	菓子	調理食品	酒類
平. 14	101.4	109.3	104.6	110.1	101.2	105.5	108.7	88.2	105.2	101.4	102.3	84.3
15	100.5	106.1	99.1	104.3	103.0	105.7	105.2	89.1	99.0	101.5	100.5	92.5
16	100.5	99.7	97.9	102.5	102.2	102.4	101.5	96.9	100.5	102.1	100.0	99.2
17	100.0	100.0	100.0	100.0	100.0	100.0	100.0	100.0	100.0	100.0	100.0	100.0
18	100.0	100.3	100.4	97.6	98.2	96.5	100.1	99.6	101.3	99.9	98.9	102.7
19	101.0	100.3	100.2	95.7	99.4	97.5	100.6	96.7	103.6	101.3	99.6	105.6
20	99.6	98.4	101.1	92.4	103.8	110.0	103.5	92.0	97.8	101.5	96.5	99.9
21	99.0	99.9	99.9	92.0	104.4	109.9	105.8	88.9	96.0	101.8	96.5	95.1
平21.1	98.4	95.7	100.8	101.0	107.9	99.5	102.9	93.9	85.6	102.3	106.5	88.4
2	99.1	97.2	99.7	96.7	106.5	123.6	101.9	90.7	85.6	113.0	99.7	89.0
3	98.7	99.2	98.3	93.3	106.6	119.0	101.2	88.9	89.1	109.3	97.4	91.1
4	96.4	100.5	94.8	88.7	103.2	111.5	99.4	87.2	93.1	101.4	93.4	89.8
5	98.0	101.8	93.9	88.8	103.5	114.1	104.6	87.2	99.6	101.9	89.9	95.3
6	97.8	101.0	93.9	87.3	101.1	111.0	108.7	89.2	103.3	100.4	88.4	94.2
7	96.8	98.1	88.8	81.9	100.6	103.7	101.9	87.5	106.2	100.9	86.0	98.3
8	99.6	101.7	92.3	85.4	98.4	100.5	101.0	88.8	113.6	106.4	88.0	101.4
9	96.6	101.4	93.4	88.2	97.3	106.6	99.0	90.4	102.9	96.0	97.8	90.1
10	97.9	100.8	99.3	92.5	102.4	110.1	107.5	90.2	94.0	95.5	102.7	89.8
11	100.4	102.5	102.6	95.6	106.2	108.3	116.2	92.1	90.4	96.5	105.2	95.5
12	106.3	98.5	134.6	103.8	117.9	111.7	121.7	82.6	86.5	100.3	104.0	113.0
平22.1	100.7	101.6	102.0	105.8	108.1	98.7	105.6	97.5	90.0	101.8	110.8	88.1
2	101.9	103.3	102.2	102.8	109.2	118.6	105.0	95.6	88.8	113.0	105.7	88.1
3	100.0	102.8	100.7	97.6	107.5	107.9	102.5	94.0	90.0	109.1	102.1	87.8
4	100.1	105.2	100.1	97.4	107.5	106.5	103.3	94.8	94.5	104.0	101.1	88.7
5												
6												
7												
8												
9												
10												
11												
12												
前年同月比												
平. 14												
15	▲ 0.9	▲ 2.9	▲ 5.3	▲ 5.3	1.8	0.2	▲ 3.2	1.0	▲ 5.9	0.1	▲ 1.8	9.7
16	0.0	▲ 6.0	▲ 1.2	▲ 1.7	▲ 0.8	▲ 3.1	▲ 3.5	8.8	1.5	0.6	▲ 0.4	7.3
17	▲ 0.5	0.3	2.2	▲ 2.5	▲ 2.1	▲ 2.3	▲ 1.5	3.2	▲ 0.5	▲ 2.1	▲ 0.0	0.8
18	0.0	0.3	0.4	▲ 2.4	▲ 1.8	▲ 3.5	0.1	▲ 0.4	1.3	▲ 0.1	▲ 1.1	2.7
19	0.9	0.0	▲ 0.1	▲ 1.9	1.2	1.0	0.5	▲ 3.0	2.3	1.4	0.8	2.7
20	▲ 1.4	▲ 2.0	0.9	▲ 3.5	4.4	12.9	2.9	▲ 4.8	▲ 5.6	0.2	▲ 3.1	▲ 5.4
21	▲ 0.6	1.6	▲ 1.2	▲ 0.4	0.6	▲ 0.1	2.2	▲ 3.4	▲ 1.9	0.3	0.0	▲ 4.8
平21.1	▲ 2.1	▲ 3.4	▲ 0.9	▲ 4.0	6.8	8.2	1.0	▲ 2.8	▲ 5.0	1.8	▲ 5.8	▲ 9.2
2	▲ 2.3	▲ 2.6	▲ 5.5	▲ 6.2	0.9	11.9	▲ 0.4	▲ 6.5	▲ 3.8	▲ 1.5	2.4	▲ 7.8
3	▲ 1.3	0.2	▲ 4.2	▲ 3.0	2.4	7.7	0.5	▲ 4.1	▲ 6.4	1.2	2.1	▲ 7.1
4	▲ 1.7	1.7	▲ 7.4	▲ 2.9	▲ 0.0	▲ 0.7	▲ 0.5	▲ 4.0	▲ 3.0	0.4	▲ 0.5	▲ 5.7
5	▲ 1.6	1.0	▲ 6.5	▲ 2.9	▲ 0.1	1.7	0.3	▲ 6.8	▲ 2.8	▲ 0.1	▲ 0.2	▲ 4.3
6	▲ 2.4	▲ 0.4	▲ 3.1	▲ 1.4	▲ 4.5	▲ 8.0	0.3	▲ 5.8	1.5	▲ 0.4	▲ 4.1	▲ 6.4
7	▲ 1.6	0.6	2.6	0.7	▲ 0.5	▲ 3.0	0.9	▲ 5.3	▲ 9.5	0.9	1.7	▲ 4.4
8	▲ 0.9	1.8	▲ 0.4	0.5	▲ 1.9	▲ 0.6	2.8	▲ 3.6	▲ 0.9	0.9	▲ 1.6	▲ 5.4
9	▲ 0.1	3.2	0.7	1.0	▲ 0.3	▲ 1.1	5.5	▲ 1.5	▲ 0.5	▲ 0.1	▲ 2.7	▲ 3.6
10	2.1	4.3	2.9	4.2	2.7	▲ 1.2	7.1	0.6	1.8	1.2	2.3	▲ 3.1
11	0.7	5.1	0.6	3.8	▲ 0.3	▲ 8.0	1.8	▲ 0.3	3.8	▲ 0.5	1.3	▲ 4.1
12	2.9	6.9	2.6	4.7	2.0	▲ 3.5	4.4	1.1	4.1	1.7	4.0	▲ 0.1
平22.1	2.3	6.1	1.1	4.7	0.2	▲ 0.8	2.6	3.8	5.0	▲ 0.5	4.0	▲ 0.3
2	2.9	6.2	2.5	6.2	2.5	▲ 4.1	3.0	5.4	3.7	0.1	6.1	▲ 1.1
3	1.3	3.6	2.5	4.6	0.8	▲ 9.3	1.4	5.7	1.1	▲ 0.3	4.8	▲ 3.5
4	3.9	4.7	5.6	9.9	4.2	▲ 4.5	4.0	8.8	1.5	2.5	8.3	▲ 1.2
5												
6												
7												
8												
9												
10												
11												
12												

表3 加工食品小売価格指数の推移

単位 前年同月比:%

区分 年月	単位 前年同月比:%											
	計	畜産加工品	水産加工品	農産加工品	製穀粉・ 同加工品	食用油・ 同加工品	調味料	大豆・ 同加工品	飲料	菓子	調理食品	酒類
平. 14	102.9	103.4	103.2	103.2	103.7	99.0	102.4	102.8	102.6	98.5	102.8	107.6
15	102.0	102.5	101.6	101.8	102.4	100.1	100.9	102.5	102.1	98.8	102.0	105.0
16	100.9	101.1	100.4	100.9	102.1	101.7	100.9	102.0	101.1	98.9	100.9	101.4
17	100.0	100.0	100.0	100.0	100.0	100.0	100.0	100.0	100.0	100.0	100.0	100.0
18	99.7	99.2	99.7	99.0	98.6	97.3	100.2	100.2	100.0	99.8	99.3	101.2
19	100.4	99.2	100.3	100.0	98.8	99.0	101.1	102.1	101.0	100.0	99.6	103.4
20	102.7	101.5	102.1	103.0	107.5	109.1	103.6	102.5	100.3	101.4	101.2	103.5
21	101.6	102.4	101.1	102.6	105.4	103.6	103.5	98.3	98.6	100.6	99.7	102.7
平21.1	103.2	102.7	102.7	105.3	107.9	113.1	105.3	101.0	99.2	103.6	102.2	101.4
2	102.0	101.9	100.0	103.3	106.7	110.4	104.2	100.0	99.0	103.6	100.5	99.3
3	101.4	101.6	98.7	102.6	105.9	107.8	103.2	98.8	99.3	101.9	99.7	100.3
4	100.3	101.4	97.6	101.3	106.3	106.5	103.0	98.8	97.7	97.8	98.0	100.7
5	100.7	101.9	97.4	101.3	106.5	105.8	104.7	98.9	98.4	98.1	97.9	101.6
6	100.3	100.7	96.5	101.4	105.9	103.0	105.6	98.5	98.9	97.1	97.1	101.5
7	100.2	101.0	96.3	100.5	106.2	104.3	103.5	98.9	98.3	97.4	97.6	101.3
8	101.5	101.5	98.2	101.1	106.5	102.3	102.9	98.6	99.4	101.3	97.9	104.3
9	99.4	100.3	96.3	100.4	103.8	100.7	101.6	98.0	98.1	97.7	98.1	98.9
10	99.3	100.1	96.5	100.8	103.0	99.3	101.7	96.6	97.7	97.9	98.9	99.2
11	100.2	100.1	97.2	101.6	102.6	98.6	102.5	95.8	98.2	99.1	99.3	102.7
12	106.7	104.7	121.7	107.2	104.3	97.3	103.4	96.4	100.3	108.4	107.4	111.4
平22.1	100.5	100.6	98.5	102.9	103.3	97.1	102.5	96.3	97.1	101.5	99.3	101.8
2	99.4	99.6	96.1	100.5	102.4	96.4	101.7	96.1	96.8	101.3	98.2	99.2
3	98.7	99.2	95.0	99.1	102.0	96.2	100.7	95.8	96.4	100.0	97.5	98.7
4	98.2	99.1	94.7	97.9	102.6	97.0	101.2	97.0	95.8	96.4	96.2	100.2
5												
6												
7												
8												
9												
10												
11												
12												
前年同月比												
平. 14												
15	▲ 1.0	▲ 0.8	▲ 1.6	▲ 1.4	▲ 1.3	1.1	▲ 1.5	▲ 0.3	▲ 0.4	0.4	▲ 0.8	▲ 2.4
16	▲ 1.0	▲ 1.3	▲ 1.2	▲ 0.9	▲ 0.3	1.6	0.0	▲ 0.5	▲ 1.0	0.1	▲ 1.1	▲ 3.4
17	▲ 0.9	▲ 1.1	▲ 0.4	▲ 0.9	▲ 2.1	▲ 1.7	▲ 0.9	▲ 2.0	▲ 1.1	1.1	▲ 0.9	▲ 1.4
18	▲ 0.3	▲ 0.8	▲ 0.3	▲ 1.0	▲ 1.4	▲ 2.7	0.2	0.2	▲ 0.0	▲ 0.2	▲ 0.7	1.2
19	0.7	▲ 0.0	0.6	1.0	0.2	1.7	0.9	1.9	1.0	0.1	0.4	2.2
20	2.3	2.3	1.8	3.1	8.8	10.3	2.5	0.3	▲ 0.7	1.4	1.6	0.1
21	▲ 1.0	0.9	▲ 1.0	▲ 0.5	▲ 1.9	▲ 5.1	▲ 0.2	▲ 4.1	▲ 1.8	▲ 0.7	▲ 1.5	▲ 0.7
平21.1	1.2	3.4	2.7	2.8	3.0	10.7	3.4	▲ 0.0	▲ 1.9	1.7	0.6	▲ 2.6
2	0.3	2.5	1.2	0.8	0.9	8.0	3.1	▲ 1.3	▲ 2.0	0.2	▲ 0.6	▲ 2.1
3	0.0	1.9	1.1	1.0	1.1	5.1	2.8	▲ 2.4	▲ 1.3	0.1	▲ 0.8	▲ 2.9
4	▲ 0.8	0.3	▲ 0.0	▲ 0.2	0.7	0.8	1.4	▲ 3.9	▲ 2.2	▲ 0.2	▲ 1.3	▲ 2.9
5	▲ 1.2	▲ 0.1	▲ 0.7	▲ 0.3	▲ 1.1	▲ 2.5	0.8	▲ 4.8	▲ 1.8	▲ 0.1	▲ 1.7	▲ 2.8
6	▲ 1.2	▲ 0.5	▲ 0.9	▲ 0.4	▲ 2.7	▲ 5.0	▲ 0.2	▲ 4.8	▲ 1.7	▲ 0.8	▲ 1.7	0.1
7	▲ 1.8	▲ 0.5	▲ 1.9	▲ 1.9	▲ 3.8	▲ 6.5	▲ 1.5	▲ 4.7	▲ 2.5	▲ 0.9	▲ 1.5	▲ 0.0
8	▲ 2.2	▲ 1.4	▲ 3.1	▲ 1.7	▲ 4.4	▲ 9.7	▲ 2.3	▲ 5.7	▲ 2.0	▲ 1.3	▲ 2.9	0.7
9	▲ 2.2	▲ 1.5	▲ 3.8	▲ 1.0	▲ 3.6	▲ 11.9	▲ 2.2	▲ 5.1	▲ 1.5	▲ 2.3	▲ 2.2	0.2
10	▲ 2.2	▲ 1.1	▲ 4.2	▲ 1.6	▲ 3.7	▲ 13.5	▲ 2.3	▲ 5.0	▲ 1.2	▲ 1.7	▲ 2.4	▲ 0.2
11	▲ 2.4	▲ 1.4	▲ 4.4	▲ 2.1	▲ 3.8	▲ 13.6	▲ 2.1	▲ 5.3	▲ 1.2	▲ 2.2	▲ 2.8	▲ 0.3
12	▲ 2.1	▲ 1.4	▲ 1.9	▲ 1.8	▲ 3.9	▲ 13.9	▲ 2.5	▲ 4.7	▲ 1.9	▲ 1.6	▲ 2.1	0.1
平22.1	▲ 2.6	▲ 2.0	▲ 4.1	▲ 2.3	▲ 4.3	▲ 14.2	▲ 2.7	▲ 4.6	▲ 2.1	▲ 2.0	▲ 2.8	0.4
2	▲ 2.6	▲ 2.2	▲ 4.0	▲ 2.6	▲ 4.0	▲ 12.7	▲ 2.4	▲ 3.9	▲ 2.2	▲ 2.2	▲ 2.3	▲ 0.1
3	▲ 2.7	▲ 2.4	▲ 3.7	▲ 3.4	▲ 3.7	▲ 10.8	▲ 2.4	▲ 3.0	▲ 2.9	▲ 1.9	▲ 2.2	▲ 1.5
4	▲ 2.1	▲ 2.3	▲ 2.9	▲ 3.4	▲ 3.5	▲ 8.9	▲ 1.8	▲ 1.9	▲ 2.0	▲ 1.4	▲ 1.8	▲ 0.5
5												
6												
7												
8												
9												
10												
11												
12												

表4 加工食品品目別販売額及び小売価格の推移

区分 年月	畜産加工											
	ハム	ベーコン	ソーセージ	焼き豚	その他加工肉類	畜産缶詰	畜産珍味	牛乳	乳飲料	はっ酵乳	乳酸菌飲料	
千人当たり販売額												
平. 14	94,293	8,678	3,502	15,330	1,301	1,748	368	280	20,122	3,611	20,371	4,105
15	91,521	8,137	3,174	14,703	1,237	1,750	403	265	20,164	3,058	19,227	4,178
16	86,042	7,331	2,955	13,931	1,296	1,532	372	246	19,406	2,799	18,093	3,937
17	86,271	7,264	2,963	13,853	1,281	1,846	351	249	19,436	2,749	18,004	3,765
18	86,551	7,095	3,305	14,284	1,273	2,113	324	219	18,545	2,566	18,463	3,886
19	86,563	7,182	3,439	14,314	1,161	2,274	316	225	17,012	2,862	18,363	4,670
20	84,863	7,265	3,594	14,679	1,107	2,021	355	184	16,066	2,702	17,640	4,397
21	86,220	7,294	3,586	14,718	1,137	1,980	369	161	16,161	2,966	18,203	4,057
平22.1	87,632	6,183	3,466	14,541	1,065	2,417	353	164	17,205	2,950	18,922	3,970
2	89,129	6,485	3,690	14,696	1,038	2,085	377	149	17,027	2,836	19,129	3,987
3	88,700	6,597	3,743	14,860	1,052	1,740	385	162	16,675	2,877	19,906	4,109
4	90,790	6,934	3,600	15,493	1,009	1,758	445	168	16,889	2,586	21,075	4,276
5												
6												
7												
8												
9												
10												
11												
12												
前年同月比												
平. 14												
15	▲ 2.9	▲ 6.2	▲ 9.3	▲ 4.1	▲ 4.9	0.1	9.4	▲ 5.3	0.2	▲ 15.3	▲ 5.6	1.8
16	▲ 6.0	▲ 9.9	▲ 6.9	▲ 5.3	4.7	▲ 12.5	▲ 7.6	▲ 7.1	▲ 3.8	▲ 8.5	▲ 5.9	▲ 5.8
17	0.3	▲ 0.9	0.3	▲ 0.6	▲ 1.1	20.6	▲ 5.8	1.1	0.2	▲ 1.8	▲ 0.5	▲ 4.4
18	0.3	▲ 2.3	11.5	3.1	▲ 0.6	14.4	▲ 7.7	▲ 11.7	▲ 4.6	▲ 6.7	2.5	3.2
19	0.0	1.2	4.1	0.2	▲ 8.8	7.6	▲ 2.5	2.5	▲ 8.3	11.5	▲ 0.5	20.2
20	▲ 2.0	1.2	4.5	2.5	▲ 4.7	▲ 11.1	12.6	▲ 18.1	▲ 5.6	▲ 5.6	▲ 3.9	▲ 5.8
21	1.6	0.4	▲ 0.2	0.3	2.8	▲ 2.0	3.7	▲ 12.3	0.6	9.8	3.2	▲ 7.7
平22.1	6.1	1.3	▲ 3.4	3.9	9.0	6.5	5.3	▲ 15.3	8.8	21.9	11.3	▲ 3.5
2	6.2	▲ 1.9	▲ 4.6	2.7	11.0	8.0	11.6	▲ 11.5	10.0	14.5	10.2	▲ 0.5
3	3.6	▲ 5.1	▲ 4.6	3.9	12.3	10.0	15.4	▲ 6.6	6.2	▲ 1.7	5.7	▲ 0.9
4	4.7	▲ 6.0	▲ 4.1	5.8	12.6	18.5	15.9	5.1	5.9	▲ 21.1	7.5	1.3
5												
6												
7												
8												
9												
10												
11												
12												
小売価格												
平. 14	—	287	264	307	385	434	138	97	162	144	133	146
15	—	287	261	301	379	412	140	96	163	141	132	144
16	—	279	258	291	375	399	144	84	162	137	132	145
17	—	273	254	286	356	377	144	98	161	134	133	146
18	—	270	256	282	340	407	149	112	159	132	132	146
19	—	269	259	280	350	381	162	107	158	131	131	154
20	—	267	257	278	351	356	177	125	162	138	135	158
21	—	262	254	273	346	355	200	122	166	152	139	146
平22.1	—	262	255	271	332	348	194	127	165	134	132	158
2	—	253	255	270	313	348	193	123	164	133	131	157
3	—	251	252	268	314	355	196	125	164	131	132	155
4	—	251	250	268	309	369	200	123	165	129	133	157
5												
6												
7												
8												
9												
10												
11												
12												
前年同月比												
平. 14												
15	—	▲ 0.1	▲ 1.3	▲ 1.8	▲ 1.6	▲ 5.0	1.1	▲ 1.1	0.6	▲ 1.6	▲ 0.8	▲ 1.1
16	—	▲ 2.5	▲ 1.0	▲ 3.3	▲ 1.1	▲ 3.1	2.9	▲ 12.0	▲ 1.0	▲ 3.0	▲ 0.4	0.4
17	—	▲ 2.3	▲ 1.9	▲ 1.7	▲ 5.2	▲ 5.6	0.4	16.2	▲ 0.4	▲ 2.3	0.5	0.5
18	—	▲ 1.0	0.8	▲ 1.5	▲ 4.3	8.1	3.3	14.2	▲ 1.5	▲ 1.6	▲ 0.8	0.1
19	—	▲ 0.6	1.2	▲ 0.6	2.8	▲ 6.5	8.6	▲ 4.3	▲ 0.1	▲ 0.7	▲ 0.1	5.5
20	—	▲ 0.6	▲ 0.7	▲ 0.9	0.3	▲ 6.5	9.4	16.8	2.3	5.6	2.7	2.5
21	—	▲ 1.7	▲ 1.1	▲ 1.8	▲ 1.5	▲ 0.2	12.8	▲ 2.7	2.8	10.0	3.3	▲ 7.6
平22.1	—	▲ 1.4	▲ 0.6	▲ 1.6	▲ 4.2	3.2	4.5	▲ 5.7	0.7	▲ 5.7	▲ 2.0	▲ 1.1
2	—	▲ 2.0	▲ 0.7	▲ 2.1	▲ 4.1	2.3	0.9	▲ 3.4	0.7	▲ 4.2	▲ 1.7	▲ 1.8
3	—	▲ 1.3	▲ 0.2	▲ 1.9	▲ 3.3	4.7	1.0	▲ 1.0	▲ 2.2	▲ 1.9	▲ 0.5	▲ 3.1
4	—	▲ 0.7	▲ 1.2	▲ 1.0	▲ 4.4	7.1	▲ 0.4	0.6	▲ 2.5	▲ 3.3	▲ 0.1	▲ 3.5
5												
6												
7												
8												
9												
10												
11												
12												

単位 { 千人当たり販売額、小売価格:円
前年同月比:%

プレミアム アイス	工 品							水 産 加 工 品			区分 年月	
	バター	チーズ	スキムミルク	クリーム パウダー	れん乳	フレッシュ クリーム	その他 乳製品	ちくわ	かまぼこ	はんぺん		
2,054	1,706	7,912	130	1,492	246	1,278	60	51,114	4,199	5,831	752	平. 14
2,137	1,760	7,926	131	1,624	342	1,240	66	48,426	3,792	5,196	809	15
1,964	1,620	7,507	125	1,433	329	1,099	68	47,826	3,624	5,073	746	16
2,061	1,635	7,837	292	1,254	302	1,057	70	48,873	3,633	5,245	747	17
1,971	1,665	8,131	213	1,132	290	1,013	64	49,057	3,674	5,306	780	18
2,170	1,735	8,349	168	1,022	281	955	64	48,992	3,707	5,287	854	19
1,956	1,853	8,752	162	952	295	826	58	49,418	3,767	4,978	910	20
1,903	1,961	9,547	157	912	273	775	58	48,807	3,844	4,790	941	21
1,562	1,972	10,203	182	1,111	512	790	63	49,830	4,038	4,048	1,279	平22.1
1,212	3,013	10,674	188	1,153	484	833	75	49,941	4,185	4,202	1,173	2
1,402	2,277	10,342	178	1,080	456	798	61	49,236	4,092	4,478	1,059	3
1,587	2,060	10,428	176	1,010	444	793	61	48,923	4,020	4,419	879	4
												5
												6
												7
												8
												9
												10
												11
												12
												平. 14
4.0	3.2	0.2	1.3	8.9	38.7	▲ 3.0	10.4	▲ 5.3	▲ 9.7	▲ 10.9	7.7	15
▲ 8.1	▲ 7.9	▲ 5.3	▲ 4.8	▲ 11.8	▲ 3.7	▲ 11.4	2.3	▲ 1.2	▲ 4.4	▲ 2.4	▲ 7.8	16
4.9	0.9	4.4	133.5	▲ 12.5	▲ 8.1	▲ 3.8	3.0	2.2	0.2	3.4	0.1	17
▲ 4.4	1.8	3.8	▲ 27.0	▲ 9.7	▲ 4.3	▲ 4.2	▲ 7.6	0.4	1.1	1.2	4.5	18
10.1	4.2	2.7	▲ 21.1	▲ 9.7	▲ 3.0	▲ 5.7	▲ 1.1	▲ 0.1	0.9	▲ 0.4	9.4	19
▲ 9.8	6.8	4.8	▲ 4.0	▲ 6.9	5.0	▲ 13.4	▲ 9.6	0.9	1.6	▲ 5.8	6.6	20
▲ 2.7	5.9	9.1	▲ 3.0	▲ 4.1	▲ 7.6	▲ 6.2	0.5	▲ 1.2	2.1	▲ 3.8	3.4	21
▲ 11.7	12.8	6.8	3.2	▲ 0.4	▲ 4.2	▲ 1.6	16.1	1.1	4.7	0.4	7.5	平22.1
▲ 7.2	19.2	8.3	1.4	1.7	▲ 2.6	0.0	1.9	2.5	9.9	4.6	10.3	2
▲ 17.6	15.7	9.4	2.0	▲ 4.4	▲ 10.2	▲ 3.4	11.8	2.5	6.2	5.2	13.6	3
▲ 6.7	17.7	15.3	4.8	3.6	▲ 5.3	▲ 2.1	20.1	5.6	8.4	4.2	10.4	4
												5
												6
												7
												8
												9
												10
												11
												12
277	238	197	301	319	179	159	262	—	114	154	132	平. 14
263	240	197	297	312	166	160	259	—	113	147	129	15
279	241	194	297	299	169	158	251	—	112	142	126	16
272	238	189	303	285	170	157	215	—	110	138	126	17
271	237	191	305	276	169	149	210	—	108	137	123	18
260	245	193	310	267	169	150	212	—	108	139	119	19
258	285	212	329	257	166	145	212	—	112	142	122	20
246	293	214	343	246	169	143	216	—	110	145	117	21
274	288	207	349	244	161	146	197	—	107	131	115	平22.1
256	294	204	347	243	162	149	207	—	105	121	116	2
245	286	200	346	241	161	147	206	—	104	121	109	3
218	283	198	347	242	164	146	206	—	103	121	110	4
												5
												6
												7
												8
												9
												10
												11
												12
												平. 14
▲ 5.0	0.9	▲ 0.3	▲ 1.6	▲ 2.4	▲ 7.6	1.0	▲ 1.1	—	▲ 0.4	▲ 4.4	▲ 2.1	15
6.1	0.1	▲ 1.4	0.2	▲ 4.0	2.2	▲ 1.4	▲ 3.1	—	▲ 1.1	▲ 3.7	▲ 2.7	16
▲ 2.7	▲ 1.1	▲ 2.3	2.1	▲ 4.9	0.3	▲ 0.7	▲ 14.4	—	▲ 2.2	▲ 2.2	0.3	17
▲ 0.4	▲ 0.6	0.6	0.6	▲ 3.1	▲ 0.6	▲ 4.8	▲ 2.4	—	▲ 1.1	▲ 0.9	▲ 2.3	18
▲ 4.0	3.4	1.0	1.4	▲ 3.1	0.0	0.3	1.0	—	▲ 0.7	1.0	▲ 3.3	19
▲ 0.6	16.6	10.1	6.3	▲ 3.9	▲ 1.7	▲ 3.0	▲ 0.0	—	4.2	2.4	2.0	20
▲ 4.6	2.7	0.9	4.4	▲ 4.4	2.0	▲ 1.2	1.9	—	▲ 1.6	2.4	▲ 3.7	21
▲ 2.9	▲ 4.1	▲ 9.0	3.4	▲ 2.5	▲ 0.9	1.0	▲ 12.6	—	▲ 8.3	▲ 4.5	▲ 6.4	平22.1
▲ 5.3	▲ 5.7	▲ 9.4	3.2	▲ 3.0	▲ 0.6	0.9	▲ 2.4	—	▲ 8.9	▲ 6.1	▲ 4.8	2
▲ 5.7	▲ 4.4	▲ 9.5	2.8	▲ 2.6	▲ 2.0	1.0	▲ 6.9	—	▲ 7.6	▲ 6.7	▲ 5.7	3
▲ 17.7	▲ 3.1	▲ 7.4	3.2	▲ 3.3	▲ 1.8	1.0	▲ 10.2	—	▲ 8.5	▲ 4.4	▲ 2.1	4
												5
												6
												7
												8
												9
												10
												11
												12

区分 年月	水産加工											
	揚げ物	その他練製品	魚肉ハム	魚肉ソーセージ	水産缶詰(マグロ・カツオ以外)	マグロ・カツオ缶詰	冷凍水産素材	削り節・かつお節	のり	わかめ	昆布	その他海藻類
千人当たり販売額												
平. 14	4,572	1,429	367	2,242	2,377	3,307	664	2,168	4,250	1,439	1,523	823
15	4,611	1,359	349	2,046	2,533	3,236	505	2,082	3,856	1,532	1,358	804
16	4,781	1,312	378	1,934	2,347	3,060	635	1,943	3,587	1,562	1,261	810
17	4,982	1,370	331	2,029	2,250	3,043	688	1,903	3,590	1,666	1,220	797
18	4,994	1,328	289	2,075	2,450	2,958	743	1,917	3,552	1,550	1,260	765
19	5,155	1,306	309	2,305	2,428	2,914	789	1,883	3,419	1,446	1,173	785
20	5,337	1,388	369	2,771	2,380	3,037	790	1,926	3,213	1,359	1,144	740
21	5,333	1,494	368	2,533	2,393	3,021	737	1,945	3,062	1,323	1,171	661
平22.1	6,037	1,898	289	2,147	2,431	2,704	815	1,812	3,083	1,277	1,392	657
2	5,841	1,397	331	2,510	2,451	2,994	654	1,877	3,266	1,334	1,243	710
3	5,626	787	316	2,421	2,461	2,977	645	1,924	3,167	1,452	1,079	765
4	5,554	537	311	2,541	2,507	3,092	585	2,007	3,170	1,564	1,030	925
5												
6												
7												
8												
9												
10												
11												
12												
前年同月比												
平. 14												
15	0.8	▲ 4.9	▲ 4.8	▲ 8.8	6.5	▲ 2.1	▲ 24.0	▲ 4.0	▲ 9.2	6.5	▲ 10.8	▲ 2.4
16	3.7	▲ 3.5	8.2	▲ 5.4	▲ 7.3	▲ 5.4	25.7	▲ 6.7	▲ 7.0	1.9	▲ 7.2	0.8
17	4.2	4.5	▲ 12.3	4.9	▲ 4.1	▲ 0.5	8.3	▲ 2.1	0.1	6.6	▲ 3.2	▲ 1.6
18	0.2	▲ 3.1	▲ 12.9	2.3	8.9	▲ 2.8	8.0	0.8	▲ 1.1	▲ 6.9	3.3	▲ 4.1
19	3.2	▲ 1.6	7.1	11.1	▲ 0.9	▲ 1.5	6.3	▲ 1.8	▲ 3.7	▲ 6.7	▲ 6.9	2.6
20	3.5	6.2	19.3	20.2	▲ 2.0	4.2	0.0	2.3	▲ 6.0	▲ 6.0	▲ 2.5	▲ 5.8
21	▲ 0.1	7.6	▲ 0.1	▲ 8.6	0.6	▲ 0.5	▲ 6.7	1.0	▲ 4.7	▲ 2.6	2.4	▲ 10.6
平22.1	▲ 5.4	▲ 10.9	▲ 20.0	▲ 7.9	4.3	▲ 1.8	▲ 4.3	3.8	1.5	5.5	8.0	14.4
2	0.2	▲ 5.7	▲ 4.1	▲ 13.4	5.0	▲ 6.5	1.6	6.0	7.7	1.1	9.6	11.1
3	▲ 0.3	▲ 1.6	▲ 17.3	▲ 7.2	5.4	▲ 10.3	7.3	5.3	3.9	0.5	6.5	10.7
4	7.6	23.3	▲ 16.7	1.8	6.1	▲ 8.4	16.4	2.6	8.0	2.1	16.1	23.3
5												
6												
7												
8												
9												
10												
11												
12												
小売価格												
平. 14	146	227	107	156	143	227	461	203	241	170	230	155
15	146	207	105	156	144	224	396	204	238	166	225	156
16	145	204	107	158	144	225	361	198	228	161	224	154
17	143	212	104	161	141	230	383	194	226	159	225	161
18	143	209	112	162	133	228	423	190	222	160	223	161
19	145	216	113	162	134	237	467	196	224	162	222	159
20	149	229	111	164	133	250	432	209	218	174	228	163
21	148	231	107	162	135	239	424	204	210	181	225	163
平22.1	144	192	105	156	135	239	414	206	210	183	215	165
2	145	180	104	156	134	234	329	203	207	180	215	161
3	144	167	100	160	131	231	328	197	205	179	211	156
4	142	162	100	158	128	230	337	200	204	177	213	148
5												
6												
7												
8												
9												
10												
11												
12												
前年同月比												
平. 14												
15	0.3	▲ 8.7	▲ 1.9	▲ 0.2	0.4	▲ 1.4	▲ 14.1	0.5	▲ 1.5	▲ 2.7	▲ 2.3	0.3
16	▲ 0.8	▲ 1.9	1.9	1.5	▲ 0.1	0.5	▲ 8.9	▲ 2.9	▲ 4.1	▲ 2.7	▲ 0.6	▲ 0.9
17	▲ 1.3	3.9	▲ 3.3	2.1	▲ 2.1	2.0	6.1	▲ 1.9	▲ 1.0	▲ 1.4	0.6	4.4
18	▲ 0.3	▲ 1.0	8.2	0.6	▲ 5.3	▲ 0.6	10.5	▲ 2.2	▲ 1.5	0.6	▲ 0.8	0.0
19	1.6	3.2	0.5	▲ 0.5	0.3	3.6	10.5	3.1	0.5	1.2	▲ 0.7	▲ 1.1
20	3.0	6.2	▲ 1.4	1.4	▲ 0.1	5.6	▲ 7.7	6.7	▲ 2.7	7.3	2.9	2.5
21	▲ 0.6	0.6	▲ 4.1	▲ 1.3	1.3	▲ 4.6	▲ 1.8	▲ 2.2	▲ 3.5	4.1	▲ 1.6	▲ 0.1
平22.1	▲ 4.9	▲ 8.2	▲ 4.8	▲ 3.6	▲ 4.4	▲ 4.9	▲ 8.5	▲ 4.8	▲ 2.3	▲ 1.3	▲ 3.0	▲ 5.8
2	▲ 3.6	▲ 7.5	▲ 5.5	▲ 4.5	▲ 2.4	▲ 4.6	▲ 12.5	▲ 3.9	▲ 2.1	▲ 2.0	▲ 3.8	▲ 4.8
3	▲ 4.5	▲ 4.9	▲ 6.1	▲ 1.2	▲ 4.9	▲ 5.7	▲ 9.6	▲ 3.5	▲ 2.8	▲ 1.5	▲ 5.1	▲ 6.6
4	▲ 5.1	5.4	▲ 6.6	▲ 2.8	▲ 2.0	▲ 2.9	▲ 7.2	▲ 1.8	▲ 3.2	1.0	▲ 5.7	▲ 10.6
5												
6												
7												
8												
9												
10												
11												
12												

単位 { 千人当たり販売額、小売価格：円
前年同月比：% }

品	(つづき)				農 産 加 工 品							区分
	煮 干	佃 煮	その他 加工水産	水産加工品	水産珍味	漬 物	野菜缶詰	果実・デザート 缶詰	ジャム・ マーマレード	冷凍農産 素材	ケチャップ	
731	3,831	7,187	25	3,398	40,212	18,254	2,025	1,842	1,972	3,463	1,475	平. 14
688	3,811	6,713	19	3,127	38,075	16,928	2,112	1,692	2,050	2,844	1,419	15
626	3,788	7,168	20	3,172	37,430	16,669	1,997	1,531	1,898	2,930	1,330	16
637	3,870	7,802	15	3,054	36,513	16,232	1,824	1,433	1,858	2,947	1,288	17
652	3,885	7,925	14	2,941	35,641	15,807	1,747	1,316	1,833	3,008	1,287	18
673	3,912	7,800	10	2,835	34,958	15,794	1,667	1,287	1,885	2,720	1,328	19
624	3,688	8,328	13	2,658	33,722	15,314	1,630	1,102	1,956	2,220	1,376	20
564	3,743	8,140	24	2,718	33,577	14,752	1,673	1,113	1,934	2,274	1,310	21
565	4,028	8,509	27	2,793	38,624	15,210	2,454	903	1,981	2,166	1,295	平22.1
579	4,399	8,188	28	2,578	37,518	15,860	1,905	1,011	2,217	2,132	1,396	2
564	4,374	8,132	24	2,893	35,629	16,009	1,830	1,121	2,257	2,138	1,360	3
555	4,202	8,117	28	2,881	35,576	16,021	1,802	1,223	2,272	2,503	1,461	4
												5
												6
												7
												8
												9
												10
												11
												12
▲ 5.9	▲ 0.5	▲ 6.6	▲ 24.6	▲ 8.0	▲ 5.3	▲ 7.3	4.3	▲ 8.1	4.0	▲ 17.9	▲ 3.8	平. 14
▲ 9.0	▲ 0.6	6.8	6.0	1.4	▲ 1.7	▲ 1.5	▲ 5.4	▲ 9.5	▲ 7.4	3.0	▲ 6.3	15
1.9	2.2	8.8	▲ 24.9	▲ 3.7	▲ 2.5	▲ 2.6	▲ 8.7	▲ 6.4	▲ 2.1	0.6	▲ 3.1	16
2.3	0.4	1.6	▲ 3.4	▲ 3.7	▲ 2.4	▲ 2.6	▲ 4.2	▲ 8.2	▲ 1.4	2.1	▲ 0.1	17
3.3	0.7	▲ 1.6	▲ 29.3	▲ 3.6	▲ 1.9	▲ 0.1	▲ 4.6	▲ 2.2	2.8	▲ 9.6	3.2	18
▲ 7.3	▲ 5.7	6.8	26.6	▲ 6.2	▲ 3.5	▲ 3.0	▲ 2.2	▲ 14.4	3.8	▲ 18.4	3.6	19
▲ 9.7	1.5	▲ 2.3	86.2	2.2	▲ 0.4	▲ 3.7	2.6	1.0	▲ 1.1	2.5	▲ 4.8	20
0.6	11.6	2.7	47.2	2.1	4.7	2.1	8.7	0.9	6.4	10.0	0.1	平22.1
▲ 0.2	14.2	▲ 0.9	30.6	4.6	6.2	4.9	13.2	3.3	8.4	10.5	▲ 2.4	2
1.3	9.0	1.5	▲ 6.1	7.9	4.6	2.8	9.4	1.0	8.1	6.4	▲ 6.0	3
▲ 0.8	12.7	2.4	9.2	12.2	9.9	6.4	19.1	6.2	7.9	8.9	5.4	4
												5
												6
												7
												8
												9
												10
												11
												12
339	197	271	263	159	—	212	128	123	201	169	180	平. 14
338	196	269	256	157	—	206	128	124	200	171	175	15
332	196	272	254	156	—	203	126	120	199	170	172	16
332	198	268	299	157	—	201	124	121	197	170	172	17
328	195	275	295	157	—	200	124	120	191	168	168	18
329	195	271	320	157	—	202	127	122	194	167	170	19
327	198	271	273	155	—	204	137	134	196	174	166	20
324	191	270	171	155	—	201	141	134	195	171	166	21
320	187	265	181	159	—	199	144	133	190	171	168	平22.1
319	184	260	175	151	—	199	135	129	189	169	165	2
319	182	258	169	152	—	195	132	126	187	169	164	3
321	185	256	174	155	—	193	127	124	185	169	158	4
												5
												6
												7
												8
												9
												10
												11
												12
▲ 0.3	▲ 0.3	▲ 0.9	▲ 2.7	▲ 1.1	—	▲ 2.6	0.0	0.9	▲ 0.7	0.9	▲ 2.6	平. 14
▲ 2.0	▲ 0.2	1.1	▲ 0.5	▲ 0.8	—	▲ 1.6	▲ 2.0	▲ 2.8	▲ 0.5	▲ 0.6	▲ 1.6	15
0.0	1.5	▲ 1.2	17.7	1.0	—	▲ 1.0	▲ 1.2	0.8	▲ 0.7	▲ 0.0	▲ 0.1	16
▲ 1.2	▲ 1.8	2.4	▲ 1.3	▲ 0.4	—	▲ 0.6	▲ 0.3	▲ 1.5	▲ 3.1	▲ 1.2	▲ 2.2	17
0.4	0.1	▲ 1.3	8.5	0.2	—	0.9	2.3	2.2	1.6	▲ 0.1	0.8	18
▲ 0.6	1.5	0.1	▲ 14.9	▲ 1.0	—	1.4	8.1	9.8	1.0	3.9	▲ 2.5	19
▲ 1.0	▲ 3.6	▲ 0.6	▲ 37.3	▲ 0.5	—	▲ 1.8	2.8	▲ 0.3	▲ 0.8	▲ 1.9	0.3	20
▲ 2.6	▲ 4.0	▲ 3.0	6.0	0.7	—	▲ 2.6	▲ 4.3	▲ 4.2	▲ 3.5	▲ 0.7	▲ 0.4	平22.1
▲ 2.5	▲ 4.2	▲ 2.3	5.2	1.5	—	▲ 2.1	▲ 5.1	▲ 5.8	▲ 4.4	▲ 0.6	▲ 0.3	2
▲ 2.7	▲ 1.7	▲ 1.4	1.8	1.2	—	▲ 3.4	▲ 8.2	▲ 6.5	▲ 3.6	▲ 1.1	0.4	3
▲ 1.3	▲ 2.4	▲ 0.9	5.2	2.4	—	▲ 2.6	▲ 9.1	▲ 6.4	▲ 3.7	▲ 2.2	▲ 5.0	4
												5
												6
												7
												8
												9
												10
												11
												12

区分 年月	農 産 加 工 品 (つづき)							製 穀				
	農産加工品	コンニャク	ゴマ	豆類	干し椎茸	その他 農産乾物	農産珍味		小麦粉	天ぷら粉	プレミックス	米粉
千人当たり販売額												
平. 14	16	3,083	929	677	614	2,610	3,251	84,705	910	486	1,304	355
15	17	2,772	894	685	509	2,629	3,523	86,210	911	455	1,333	320
16	24	2,781	851	858	513	2,620	3,429	85,529	892	440	1,266	329
17	27	2,922	944	732	535	2,474	3,297	83,703	824	412	1,160	324
18	32	2,918	920	628	514	2,390	3,241	82,222	796	404	1,215	307
19	22	2,914	913	584	518	2,210	3,114	83,183	810	404	1,246	314
20	19	3,113	974	585	460	2,231	2,742	86,865	946	450	1,389	292
21	19	3,180	1,052	574	405	2,220	3,072	87,395	1,052	468	1,521	273
平22.1	28	4,058	910	821	394	2,764	5,641	90,473	1,056	341	1,954	224
2	27	3,688	1,054	524	427	2,608	4,669	91,362	1,301	391	2,071	215
3	27	3,089	1,123	727	441	2,412	3,096	89,966	1,151	448	1,876	332
4	27	2,780	1,085	931	358	2,158	2,955	90,010	1,083	473	1,582	193
5												
6												
7												
8												
9												
10												
11												
12												
前年同月比												
平. 14												
15	8.7	▲ 10.1	▲ 3.7	1.2	▲ 17.1	0.7	8.3	1.8	0.0	▲ 6.5	2.2	▲ 9.7
16	37.1	0.3	▲ 4.9	25.1	0.8	▲ 0.4	▲ 2.7	▲ 0.8	▲ 2.1	▲ 3.4	▲ 5.1	2.6
17	13.2	5.1	11.0	▲ 14.6	4.3	▲ 5.6	▲ 3.9	▲ 2.1	▲ 7.6	▲ 6.3	▲ 8.3	▲ 1.4
18	19.6	▲ 0.2	▲ 2.6	▲ 14.2	▲ 4.0	▲ 3.4	▲ 1.7	▲ 1.8	▲ 3.4	▲ 2.1	4.7	▲ 5.3
19	▲ 30.6	▲ 0.1	▲ 0.7	▲ 7.0	0.9	▲ 7.6	▲ 3.9	1.2	1.7	0.2	2.5	2.3
20	▲ 13.0	6.8	6.7	0.1	▲ 11.3	1.0	▲ 12.0	4.4	16.8	11.4	11.5	▲ 7.1
21	▲ 3.0	2.2	7.9	▲ 2.0	▲ 12.0	▲ 0.5	12.0	0.6	11.2	4.0	9.5	▲ 6.3
平22.1	43.1	▲ 1.4	0.9	▲ 2.5	12.1	0.1	19.3	0.2	13.5	▲ 6.2	12.2	▲ 11.8
2	38.8	2.1	1.4	2.4	26.6	3.2	14.0	2.5	▲ 0.7	▲ 9.3	1.7	▲ 10.0
3	29.8	3.8	▲ 0.6	32.2	20.8	5.0	10.3	0.8	▲ 1.0	▲ 11.5	4.6	▲ 5.0
4	53.5	10.0	▲ 1.9	141.0	14.6	10.6	15.4	4.2	3.7	▲ 14.6	11.6	1.8
5												
6												
7												
8												
9												
10												
11												
12												
小売価格												
平. 14	180	104	131	326	353	145	179	—	140	147	207	232
15	168	100	132	339	353	144	180	—	141	147	210	230
16	168	97	132	359	349	146	185	—	139	146	210	237
17	183	96	134	335	332	144	184	—	138	145	213	232
18	232	95	131	316	332	142	184	—	138	141	210	227
19	188	95	133	315	365	141	188	—	138	144	213	218
20	192	98	148	325	401	142	199	—	162	159	229	227
21	226	97	156	327	402	143	203	—	176	165	233	234
平22.1	221	96	157	309	370	145	222	—	178	163	226	242
2	231	94	156	294	373	139	198	—	173	159	237	245
3	226	93	155	324	367	138	192	—	176	162	224	238
4	219	92	152	333	361	138	188	—	174	162	221	241
5												
6												
7												
8												
9												
10												
11												
12												
前年同月比												
平. 14												
15	▲ 6.5	▲ 3.4	1.3	3.8	0.1	▲ 0.9	0.5	—	0.3	0.1	1.3	▲ 0.9
16	▲ 0.3	▲ 3.0	▲ 0.5	5.9	▲ 1.2	1.3	2.4	—	▲ 0.9	▲ 0.8	0.3	3.3
17	9.3	▲ 1.4	1.6	▲ 6.6	▲ 4.8	▲ 1.1	▲ 0.3	—	▲ 1.1	▲ 0.8	1.0	▲ 2.3
18	26.8	▲ 0.7	▲ 1.9	▲ 5.9	▲ 0.0	▲ 1.1	0.0	—	▲ 0.2	▲ 2.5	▲ 1.2	▲ 2.1
19	▲ 19.2	▲ 0.2	1.5	▲ 0.1	10.0	▲ 1.1	1.9	—	0.4	2.1	1.2	▲ 3.9
20	2.2	2.8	11.4	3.2	9.8	1.0	6.2	—	17.4	10.8	7.5	4.2
21	17.9	▲ 0.7	5.4	0.5	0.2	0.8	1.8	—	8.6	3.5	2.1	3.0
平22.1	4.2	▲ 4.8	▲ 0.2	▲ 1.1	▲ 3.1	0.3	▲ 0.4	—	▲ 3.4	▲ 4.1	▲ 5.6	▲ 2.0
2	8.4	▲ 5.9	▲ 0.8	▲ 2.6	▲ 3.3	▲ 2.2	▲ 2.0	—	▲ 4.2	▲ 2.2	▲ 5.8	2.4
3	8.5	▲ 5.2	▲ 0.7	6.4	▲ 5.2	▲ 2.8	▲ 3.6	—	▲ 3.5	▲ 1.9	▲ 5.4	▲ 2.6
4	2.4	▲ 6.6	▲ 3.1	11.1	▲ 4.5	▲ 2.6	▲ 2.6	—	▲ 3.2	▲ 4.7	▲ 5.9	▲ 3.6
5												
6												
7												
8												
9												
10												
11												
12												

単位〔千人当たり販売額、小売価格：円
前年同月比：％〕

唐揚げ粉類	粉 同 加 工 品											区分 年月
	片栗粉	その他粉類	インスタント 袋麺	カップ麺	乾 麺	生麺・ゆで麺	その他種類	スパゲティ	マカロニ	食パン	菓子パン	
344	439	129	5,788	13,482	4,084	13,853	49	2,451	463	15,450	15,982	平. 14
323	420	137	5,810	13,997	3,125	13,476	41	2,532	472	16,574	17,015	15
292	393	144	5,420	13,174	3,304	13,077	48	2,257	444	15,658	18,393	16
283	414	140	5,055	12,478	3,107	12,678	53	2,102	422	15,602	18,577	17
274	419	135	4,773	12,161	3,029	12,133	69	2,053	429	15,654	18,886	18
280	412	141	4,737	12,117	3,133	12,209	72	2,118	437	15,335	19,529	19
295	406	146	5,801	11,946	3,211	12,808	79	2,657	518	14,991	21,485	20
320	392	159	5,917	12,352	3,116	13,125	85	2,617	532	13,977	21,007	21
300	355	161	6,496	14,376	1,299	14,168	66	2,459	579	14,496	20,812	平22.1
322	395	167	6,603	14,587	1,380	13,408	70	2,605	601	15,760	21,323	2
356	394	174	6,254	14,070	1,639	12,729	49	2,711	626	15,814	21,663	3
369	400	195	5,841	13,319	2,767	12,515	29	2,653	618	15,870	22,595	4
												5
												6
												7
												8
												9
												10
												11
												12
▲ 6.1	▲ 4.3	6.3	0.4	3.8	▲ 23.5	▲ 2.7	▲ 15.2	3.3	1.8	7.3	6.5	平. 14
▲ 9.6	▲ 6.3	5.2	▲ 6.7	▲ 5.9	5.8	▲ 3.0	17.1	▲ 10.8	▲ 6.0	▲ 5.5	8.1	15
▲ 3.2	5.3	▲ 3.1	▲ 6.7	▲ 5.3	▲ 6.0	▲ 3.1	10.0	▲ 6.9	▲ 4.8	▲ 0.4	1.0	16
▲ 3.0	1.1	▲ 3.4	▲ 5.6	▲ 2.5	▲ 2.5	▲ 4.3	30.4	▲ 2.4	1.5	0.3	1.7	17
2.2	▲ 1.6	4.7	▲ 0.8	▲ 0.4	3.4	0.6	3.3	3.2	2.0	▲ 2.0	3.4	18
5.4	▲ 1.5	3.4	22.5	▲ 1.4	2.5	4.9	10.5	25.4	18.4	▲ 2.2	10.0	19
8.3	▲ 3.4	8.7	2.0	3.4	▲ 3.0	2.5	7.7	▲ 1.5	2.8	▲ 6.8	▲ 2.2	20
												21
8.2	1.4	▲ 8.5	▲ 3.6	3.1	10.6	0.9	▲ 57.3	▲ 7.5	5.6	0.7	▲ 5.5	平22.1
9.8	3.2	5.4	4.4	10.0	8.9	4.8	▲ 50.2	▲ 11.0	0.4	5.0	▲ 4.6	2
9.0	1.6	7.2	▲ 1.7	3.1	2.7	1.9	▲ 54.6	▲ 14.3	5.1	3.8	▲ 4.1	3
11.3	3.5	25.9	0.3	9.1	▲ 13.9	3.2	▲ 63.7	▲ 6.3	8.5	5.0	2.6	4
												5
												6
												7
												8
												9
												10
												11
												12
126	114	177	178	99	181	138	199	135	120	136	103	平. 14
127	115	182	175	98	181	129	180	138	119	135	103	15
127	112	191	174	97	179	125	166	136	118	132	104	16
126	111	192	176	94	179	119	170	136	116	130	103	17
124	110	192	178	93	179	118	188	136	112	126	102	18
125	111	184	178	92	183	120	176	140	113	126	102	19
130	111	172	199	108	192	121	189	176	130	139	111	20
125	113	163	197	105	196	122	202	171	122	133	108	21
123	114	168	194	104	188	116	190	169	116	130	106	平22.1
122	114	160	193	105	183	115	173	164	114	128	106	2
121	110	159	188	104	186	117	183	163	108	127	105	3
120	111	149	190	104	185	119	193	161	108	127	106	4
												5
												6
												7
												8
												9
												10
												11
												12
0.4	0.6	2.5	▲ 2.1	▲ 0.8	0.1	▲ 6.6	▲ 9.4	2.0	▲ 0.1	▲ 1.0	0.1	平. 14
0.4	▲ 2.5	5.3	▲ 0.7	▲ 1.4	▲ 1.1	▲ 2.7	▲ 7.5	▲ 1.1	▲ 1.4	▲ 1.6	0.3	15
▲ 1.2	▲ 0.8	0.4	1.6	▲ 2.5	▲ 0.3	▲ 4.7	2.4	0.1	▲ 1.8	▲ 2.0	▲ 0.6	16
▲ 1.5	▲ 0.9	0.2	0.7	▲ 1.2	0.3	▲ 0.7	10.4	▲ 0.2	▲ 3.0	▲ 2.6	▲ 0.8	17
0.8	1.2	▲ 4.5	0.1	▲ 1.1	1.8	1.7	▲ 6.6	2.9	0.8	▲ 0.4	0.2	18
4.1	▲ 0.3	▲ 6.5	11.7	16.8	5.2	0.5	7.8	25.6	15.1	10.5	8.1	19
▲ 4.0	1.7	▲ 4.8	▲ 0.7	▲ 2.3	1.8	0.6	6.6	▲ 2.6	▲ 6.6	▲ 4.2	▲ 2.6	20
												21
▲ 5.3	3.0	▲ 11.1	▲ 4.7	▲ 3.2	▲ 2.4	1.5	▲ 3.6	▲ 6.5	▲ 12.1	▲ 8.9	▲ 4.6	平22.1
▲ 5.1	2.4	▲ 5.4	▲ 1.9	▲ 2.1	▲ 3.9	1.7	▲ 15.1	▲ 6.8	▲ 11.5	▲ 9.6	▲ 4.7	2
▲ 3.8	▲ 1.2	▲ 0.9	▲ 6.3	▲ 2.0	▲ 1.9	2.4	▲ 12.9	▲ 5.9	▲ 13.1	▲ 8.8	▲ 4.1	3
▲ 2.8	0.5	▲ 3.8	▲ 3.2	▲ 0.1	▲ 7.3	▲ 0.3	▲ 13.1	▲ 6.5	▲ 11.8	▲ 7.7	▲ 3.6	4
												5
												6
												7
												8
												9
												10
												11
												12

区分 年月	製 穀 粉 ・ 同 加 工 品 (つづき)							食 用 油				
	調理パン	その他パン	パン粉	シリアル類	包装餅	その他穀物	生地・皮	マーガリン・ ファットスプ レッド類	その他 スプレッド類	動物性油脂	サラダ油・ 天ぷら油	
千人当たり販売額												
平. 14	2,484	104	608	1,916	2,921	393	709	10,793	2,210	418	14	5,144
15	2,707	112	633	1,819	2,804	433	759	10,814	2,341	395	13	5,055
16	3,179	113	573	1,667	3,288	459	718	10,480	2,164	384	13	5,009
17	3,382	95	600	1,586	3,213	497	697	10,235	2,074	337	12	4,941
18	3,169	111	564	1,455	2,914	565	708	9,879	2,030	329	11	4,586
19	3,364	127	541	1,414	2,998	672	771	9,976	1,973	330	11	4,644
20	2,818	132	589	1,432	2,733	735	1,005	11,259	2,218	341	11	5,430
21	3,736	132	633	1,339	2,912	728	1,002	11,247	2,364	349	11	4,782
平22.1	4,153	130	669	1,148	3,461	686	1,085	10,106	2,390	397	14	3,639
2	4,244	134	687	1,192	2,081	684	1,140	12,134	2,673	385	13	3,888
3	4,315	139	655	1,383	1,407	703	1,077	11,048	2,512	392	12	4,004
4	4,399	155	620	1,473	1,098	693	1,070	10,901	2,438	396	11	4,116
5												
6												
7												
8												
9												
10												
11												
12												
前年同月比												
平. 14												
15	9.0	8.4	4.1	▲ 5.0	▲ 4.0	10.2	7.0	0.2	5.9	▲ 5.6	▲ 3.9	▲ 1.7
16	17.5	1.1	▲ 9.4	▲ 8.4	17.2	5.9	▲ 5.3	▲ 3.1	▲ 7.6	▲ 2.6	▲ 3.7	▲ 0.9
17	6.4	▲ 16.2	4.6	▲ 4.8	▲ 2.3	8.3	▲ 2.9	▲ 2.3	▲ 4.1	▲ 12.3	▲ 7.3	▲ 1.4
18	▲ 6.3	16.8	▲ 6.0	▲ 8.2	▲ 9.3	13.6	1.6	▲ 3.5	▲ 2.1	▲ 2.3	▲ 3.6	▲ 7.2
19	6.2	14.8	▲ 4.0	▲ 2.8	2.9	19.0	8.8	1.0	▲ 2.8	0.3	▲ 3.3	1.3
20	▲ 16.2	3.6	8.9	1.3	▲ 8.9	9.4	30.3	12.9	12.4	3.3	0.1	16.9
21	32.6	0.1	7.3	▲ 6.5	6.5	▲ 1.0	▲ 0.2	▲ 0.1	6.6	2.4	2.9	▲ 11.9
平22.1	20.2	5.3	▲ 0.7	4.9	4.2	▲ 16.6	3.4	▲ 0.8	4.6	10.5	10.1	▲ 16.3
2	18.9	11.0	1.2	▲ 3.3	2.7	▲ 24.8	3.0	▲ 4.1	0.9	6.2	4.4	▲ 24.6
3	20.0	8.7	0.1	3.9	18.5	▲ 9.9	▲ 0.5	▲ 9.3	0.3	3.3	2.7	▲ 26.1
4	21.7	16.7	3.3	1.1	49.3	▲ 8.3	1.8	▲ 4.5	0.2	8.5	7.2	▲ 19.4
5												
6												
7												
8												
9												
10												
11												
12												
小売価格												
平. 14	125	137	112	258	477	305	120	—	182	190	151	290
15	127	140	111	264	485	322	123	—	180	190	152	297
16	126	142	111	269	577	330	123	—	183	192	152	304
17	128	133	108	263	506	334	121	—	181	193	151	295
18	122	141	107	261	473	331	120	—	180	189	154	279
19	118	144	109	264	476	341	121	—	181	186	155	287
20	130	132	118	255	487	346	131	—	197	185	171	330
21	116	125	118	257	490	339	132	—	202	186	189	289
平22.1	115	122	116	259	508	338	131	—	197	187	188	257
2	114	118	115	263	480	344	134	—	196	187	186	255
3	114	121	113	256	459	347	132	—	195	184	186	254
4	113	122	113	253	480	352	134	—	194	183	186	259
5												
6												
7												
8												
9												
10												
11												
12												
前年同月比												
平. 14												
15	1.3	2.2	▲ 0.7	2.5	1.6	5.9	2.5	—	▲ 1.1	▲ 0.0	0.6	2.7
16	▲ 0.9	1.7	0.1	1.7	19.0	2.5	0.2	—	1.2	1.0	▲ 0.3	2.1
17	1.6	▲ 6.5	▲ 2.3	▲ 2.3	▲ 12.2	1.0	▲ 1.6	—	▲ 0.8	0.3	▲ 0.8	▲ 2.9
18	▲ 4.4	6.0	▲ 1.1	▲ 0.6	▲ 6.7	▲ 0.8	▲ 0.5	—	▲ 0.5	▲ 1.8	2.5	▲ 5.4
19	▲ 3.0	1.7	2.0	1.1	0.8	3.0	0.9	—	0.7	▲ 1.5	0.6	2.9
20	9.5	▲ 8.4	7.7	▲ 3.4	2.2	1.3	7.7	—	8.4	▲ 0.8	9.9	15.1
21	▲ 10.2	▲ 4.8	0.6	0.5	0.5	▲ 2.0	1.4	—	2.9	0.5	10.8	▲ 12.5
平22.1	▲ 7.3	▲ 2.2	▲ 4.7	0.0	▲ 2.6	▲ 5.0	▲ 1.1	—	▲ 6.1	▲ 0.7	▲ 1.1	▲ 23.8
2	▲ 5.1	▲ 1.5	▲ 5.9	1.8	▲ 2.9	▲ 3.7	▲ 1.5	—	▲ 5.7	▲ 0.8	▲ 3.9	▲ 21.8
3	▲ 5.0	▲ 0.7	▲ 5.7	1.5	▲ 1.5	▲ 1.5	▲ 1.1	—	▲ 5.8	▲ 1.3	▲ 3.3	▲ 17.5
4	▲ 3.2	▲ 4.4	▲ 5.7	▲ 0.3	▲ 3.3	▲ 0.8	0.0	—	▲ 4.5	▲ 0.7	▲ 3.4	▲ 15.2
5												
6												
7												
8												
9												
10												
11												
12												

単位：千人当たり販売額、小売価格：円
前年同月比：%

同 加 工 品						調 味 料					区分 年月	
ゴマ油	オリーブ油	香味油	その他 食用油	ホイップ クリーム	ピーナッツ・ チョコクリーム	砂糖	みそ	しょうゆ	ソース	マヨネーズ		
716	789	54	10	940	498	52,880	3,866	6,106	4,225	2,137	4,160	平. 14
661	743	53	10	1,010	532	51,195	3,594	5,929	4,090	2,123	3,927	15
669	735	25	10	964	507	49,392	3,382	5,498	3,888	1,998	3,713	16
700	726	16	9	931	488	48,648	3,368	5,434	3,831	1,918	3,593	17
702	799	16	27	893	485	48,699	3,579	5,421	3,797	1,914	3,641	18
707	862	16	8	930	493	48,958	3,583	5,346	3,748	1,917	3,813	19
817	911	14	9	1,014	494	50,359	3,579	5,429	3,756	1,953	4,141	20
991	1,082	14	10	1,140	502	51,470	3,646	5,426	3,821	1,927	4,254	21
946	1,001	29	10	1,145	535	51,352	3,121	5,429	3,615	2,112	3,557	平22.1
1,069	1,345	29	15	2,114	604	51,091	3,485	5,652	3,803	2,062	4,059	2
1,052	1,258	21	12	1,206	581	49,886	3,394	5,639	3,851	2,070	3,984	3
1,108	1,282	15	10	960	565	50,271	3,100	5,700	3,942	2,021	4,053	4
												5
												6
												7
												8
												9
												10
												11
												12
▲ 7.7	▲ 5.8	▲ 2.2	4.6	7.5	6.9	▲ 3.2	▲ 7.0	▲ 2.9	▲ 3.2	▲ 0.7	▲ 5.6	平. 14
1.2	▲ 1.1	▲ 52.0	0.5	▲ 4.6	▲ 4.8	▲ 3.5	▲ 5.9	▲ 7.3	▲ 4.9	▲ 5.9	▲ 5.4	15
4.7	▲ 1.2	▲ 37.8	▲ 13.9	▲ 3.4	▲ 3.6	▲ 1.5	▲ 0.4	▲ 1.2	▲ 1.5	▲ 4.0	▲ 3.2	16
0.2	10.0	4.1	198.9	▲ 4.1	▲ 0.7	0.1	6.3	▲ 0.3	▲ 0.9	▲ 0.2	1.3	17
0.7	7.9	▲ 2.5	▲ 69.1	4.2	1.7	0.5	0.1	▲ 1.4	▲ 1.3	0.2	4.7	18
15.6	5.7	▲ 14.4	9.6	8.9	0.2	2.9	▲ 0.1	1.6	0.2	1.9	8.6	19
21.3	18.7	5.4	9.2	12.5	1.6	2.2	1.9	▲ 0.1	1.7	▲ 1.3	2.7	20
												21
5.9	35.9	143.8	1.3	10.4	9.0	2.6	▲ 0.2	▲ 0.1	2.7	2.4	▲ 6.3	平22.1
9.7	54.7	133.7	▲ 8.2	3.6	9.0	3.0	0.1	1.0	0.1	▲ 0.2	▲ 7.4	2
9.7	15.1	57.7	▲ 10.5	▲ 2.7	6.7	1.4	0.4	▲ 0.7	▲ 0.8	▲ 0.3	▲ 12.0	3
12.8	24.3	21.6	2.7	2.1	8.9	4.0	0.1	2.4	5.0	1.0	▲ 11.5	4
												5
												6
												7
												8
												9
												10
												11
												12
225	397	247	298	192	180	—	147	274	223	197	184	平. 14
228	385	253	294	194	182	—	144	269	218	192	181	15
228	397	299	264	196	181	—	143	269	224	191	182	16
228	395	353	266	196	178	—	142	266	226	190	183	17
221	421	352	407	194	172	—	153	264	227	189	187	18
223	432	359	241	196	172	—	155	266	230	191	198	19
259	427	356	257	206	169	—	161	283	249	188	210	20
280	417	330	274	210	166	—	162	277	252	186	208	21
270	410	283	275	205	163	—	166	273	244	188	202	平22.1
269	419	278	271	201	166	—	161	271	245	185	195	2
263	406	266	279	207	167	—	161	266	243	184	195	3
259	420	293	271	209	166	—	163	265	243	179	195	4
												5
												6
												7
												8
												9
												10
												11
												12
1.3	▲ 3.0	2.4	▲ 1.4	1.0	1.3	—	▲ 2.1	▲ 1.6	▲ 2.3	▲ 2.4	▲ 2.0	平. 14
▲ 0.1	3.3	18.3	▲ 10.0	0.9	▲ 0.7	—	▲ 0.9	▲ 0.3	3.0	▲ 0.2	0.5	15
0.1	▲ 0.6	18.0	0.6	▲ 0.1	▲ 1.8	—	▲ 0.2	▲ 1.0	0.9	▲ 0.8	0.7	16
▲ 3.3	6.6	▲ 0.2	53.0	▲ 0.9	▲ 3.4	—	7.5	▲ 0.6	0.2	▲ 0.4	2.2	17
1.1	2.6	1.9	▲ 40.6	0.9	▲ 0.1	—	1.7	0.8	1.5	1.2	5.9	18
16.2	▲ 1.1	▲ 0.9	6.6	5.4	▲ 1.8	—	3.6	6.4	8.3	▲ 1.8	6.3	19
8.0	▲ 2.5	▲ 7.1	6.5	1.5	▲ 1.6	—	0.6	▲ 2.1	1.2	▲ 0.8	▲ 1.3	20
												21
▲ 8.1	▲ 2.9	▲ 19.6	1.9	▲ 4.1	▲ 0.7	—	1.4	▲ 4.9	▲ 5.9	▲ 1.8	▲ 9.4	平22.1
▲ 7.5	0.0	▲ 23.2	▲ 0.6	▲ 3.3	▲ 1.1	—	0.5	▲ 5.9	▲ 4.2	▲ 1.7	▲ 11.4	2
▲ 10.1	▲ 0.7	▲ 23.4	3.8	▲ 4.3	▲ 0.5	—	1.8	▲ 5.6	▲ 4.3	▲ 0.5	▲ 9.8	3
▲ 8.6	2.4	▲ 18.3	▲ 0.2	▲ 2.4	▲ 0.5	—	4.1	▲ 5.2	▲ 5.4	▲ 1.8	▲ 7.2	4
												5
												6
												7
												8
												9
												10
												11
												12

区分 年月	調味料											
	ドレッシング	風味調味料	単一・ 複合調味料	低カロリー 甘味料	食塩	香辛料 (からし・わさ び以外)	からし・ わさび	食酢	合わせ酢 (和風)	みりん風 調味料	つゆ	液体だし
千人当たり販売額												
平. 14	4,187	3,200	666	514	1,754	2,981	1,424	1,872	2,203	694	6,916	50
15	4,078	3,072	637	530	1,544	2,943	1,283	1,836	2,294	641	6,757	51
16	4,130	2,804	572	501	1,431	2,905	1,203	2,098	2,278	577	6,669	44
17	4,242	2,681	544	548	1,385	2,850	1,186	1,903	2,306	523	6,629	26
18	4,274	2,654	522	496	1,361	2,822	1,172	1,939	2,324	496	6,608	26
19	4,445	2,592	504	491	1,355	2,858	1,182	1,815	2,267	438	6,907	24
20	4,440	2,806	493	531	1,340	3,042	1,161	1,880	2,384	404	7,290	22
21	4,688	2,794	512	512	1,326	3,194	1,176	1,835	2,406	403	7,546	23
平22.1	3,916	2,823	487	600	1,001	3,612	1,107	1,411	2,633	345	9,392	26
2	4,103	2,882	514	597	1,016	3,756	992	1,556	2,512	380	7,872	26
3	4,931	2,863	499	566	1,033	3,759	1,020	1,534	2,157	401	6,198	27
4	4,969	2,802	513	582	1,023	4,010	989	1,760	2,088	402	5,930	28
5												
6												
7												
8												
9												
10												
11												
12												
前年同月比												
平. 14												
15	▲ 2.6	▲ 4.0	▲ 4.4	3.1	▲ 12.0	▲ 1.3	▲ 9.9	▲ 1.9	4.1	▲ 7.7	▲ 2.3	1.2
16	1.3	▲ 8.7	▲ 10.2	▲ 5.5	▲ 7.3	▲ 1.3	▲ 6.2	14.3	▲ 0.7	▲ 9.9	▲ 1.3	▲ 13.5
17	2.7	▲ 4.4	▲ 4.9	9.4	▲ 3.2	▲ 1.9	▲ 1.4	▲ 9.3	1.2	▲ 9.4	▲ 0.6	▲ 41.5
18	0.8	▲ 1.0	▲ 3.9	▲ 9.4	▲ 1.7	▲ 1.0	▲ 1.1	1.9	0.8	▲ 5.1	▲ 0.3	1.8
19	4.0	▲ 2.3	▲ 3.5	▲ 1.1	▲ 0.4	1.3	0.8	▲ 6.4	▲ 2.5	▲ 11.6	4.5	▲ 6.3
20	▲ 0.1	8.2	▲ 2.2	8.2	▲ 1.1	6.4	▲ 1.8	3.5	5.2	▲ 7.7	5.5	▲ 11.6
21	5.6	▲ 0.5	3.9	▲ 3.5	▲ 1.0	5.0	1.3	▲ 2.4	0.9	▲ 0.3	3.5	4.7
平22.1	7.4	▲ 1.8	1.5	10.1	0.1	16.4	0.3	5.6	1.8	0.3	2.4	32.6
2	▲ 1.8	▲ 3.9	3.8	10.0	▲ 1.7	28.4	4.5	1.1	4.3	0.4	8.5	30.7
3	0.8	▲ 5.2	▲ 0.9	6.5	▲ 3.3	24.3	3.2	1.0	0.7	2.5	4.4	37.1
4	▲ 4.2	0.3	0.9	15.1	▲ 4.4	30.8	▲ 1.6	16.1	5.0	3.6	8.2	36.3
5												
6												
7												
8												
9												
10												
11												
12												
小売価格												
平. 14	221	291	257	358	196	153	129	203	235	193	213	225
15	218	284	253	371	192	150	127	210	235	185	209	178
16	219	275	254	384	191	148	127	236	238	178	207	142
17	216	271	247	396	192	148	127	225	234	179	202	202
18	216	267	243	395	193	146	127	228	233	174	200	231
19	222	269	241	393	194	143	126	223	232	175	202	336
20	223	278	233	383	195	148	130	225	234	177	202	350
21	219	273	247	399	197	151	131	231	233	181	203	338
平22.1	213	275	240	401	189	156	130	229	228	179	199	333
2	214	272	241	405	190	160	130	223	225	177	200	338
3	209	274	238	406	188	157	128	223	226	175	196	334
4	211	271	241	406	186	161	130	231	225	177	200	319
5												
6												
7												
8												
9												
10												
11												
12												
前年同月比												
平. 14												
15	▲ 1.1	▲ 2.5	▲ 1.3	3.5	▲ 2.5	▲ 2.1	▲ 1.6	3.7	▲ 0.4	▲ 3.9	▲ 1.8	▲ 21.0
16	0.1	▲ 3.4	0.4	3.4	▲ 0.1	▲ 1.2	▲ 0.3	12.4	1.3	▲ 4.0	▲ 1.2	▲ 20.3
17	▲ 1.2	▲ 1.2	▲ 2.7	3.2	0.3	▲ 0.2	0.0	▲ 4.7	▲ 1.6	0.5	▲ 2.3	42.8
18	0.2	▲ 1.5	▲ 1.6	▲ 0.3	0.5	▲ 1.3	▲ 0.3	1.2	▲ 0.2	▲ 2.3	▲ 1.1	14.1
19	2.5	0.6	▲ 0.8	▲ 0.5	0.8	▲ 1.7	▲ 0.6	▲ 2.1	▲ 0.7	0.6	1.1	45.4
20	0.3	3.4	▲ 3.4	▲ 2.6	0.4	3.2	3.6	1.0	0.7	1.0	0.0	4.3
21	▲ 1.7	▲ 1.8	5.8	4.2	1.0	1.8	0.8	2.5	▲ 0.3	2.1	0.4	▲ 3.6
平22.1	▲ 6.4	0.6	▲ 1.2	▲ 0.8	0.4	5.6	▲ 2.0	▲ 2.7	▲ 3.6	▲ 0.8	0.3	▲ 6.8
2	▲ 4.8	0.5	▲ 1.2	▲ 1.2	0.3	6.9	▲ 1.7	▲ 2.8	▲ 3.3	▲ 2.8	1.4	▲ 4.6
3	▲ 5.7	0.4	▲ 1.6	▲ 0.7	▲ 0.7	5.4	▲ 2.3	▲ 2.5	▲ 1.8	▲ 3.2	0.5	▲ 5.1
4	▲ 4.0	0.3	4.0	0.4	▲ 1.1	7.5	▲ 0.7	▲ 1.2	▲ 3.0	▲ 4.7	0.2	▲ 5.0
5												
6												
7												
8												
9												
10												
11												
12												

単位 千人当たり販売額、小売価格：円
前年同月比：%

(つづき)				大豆・同加工品						飲料		区分 年月
焼き肉 のたれ	その他 のたれ	中華調味料	その他 調味料	豆腐	油揚げ	納豆	豆乳	きな粉		コーラ		
2,864	1,630	888	541	21,394	7,138	2,454	10,061	1,450	291	86,423	3,883	平. 14
2,773	1,668	901	525	21,607	6,592	2,285	10,100	2,303	326	81,326	3,720	15
2,647	1,618	887	549	23,505	7,278	2,371	9,975	3,566	315	82,532	3,559	16
2,595	1,699	885	504	24,247	7,896	2,556	10,052	3,434	309	82,116	3,267	17
2,574	1,708	899	471	24,154	8,568	2,596	9,939	2,761	291	83,165	3,028	18
2,582	1,784	885	423	23,436	8,708	2,685	9,636	2,155	252	85,095	3,499	19
2,588	1,767	920	432	22,302	8,319	2,831	8,928	1,992	232	80,311	3,609	20
2,621	1,904	974	483	21,554	8,170	2,759	8,180	2,210	235	78,825	3,757	21
2,238	2,425	1,054	447	23,644	8,861	3,177	8,763	2,462	381	73,870	3,583	平22.1
2,308	1,928	1,131	458	23,178	8,395	3,263	8,903	2,421	196	72,944	3,604	2
2,644	1,811	1,050	457	22,803	7,951	3,307	8,863	2,466	217	73,927	3,767	3
3,058	1,737	1,099	462	22,997	8,003	3,344	8,890	2,564	195	77,590	3,759	4
												5
												6
												7
												8
												9
												10
												11
												12
												平. 14
▲3.2	2.3	1.5	▲3.0	1.0	▲7.6	▲6.9	0.4	58.8	12.0	▲5.9	▲4.2	15
▲4.5	▲3.0	▲1.5	4.6	8.8	10.4	3.8	▲1.2	54.8	▲3.4	1.5	▲4.3	16
▲2.0	5.0	▲0.3	▲8.2	3.2	8.5	7.8	0.8	▲3.7	▲1.8	▲0.5	▲8.2	17
▲0.8	0.5	1.7	▲6.6	▲0.4	8.5	1.6	▲1.1	▲19.6	▲5.9	1.3	▲7.3	18
0.3	4.5	▲1.6	▲10.3	▲3.0	1.6	3.4	▲3.1	▲21.9	▲13.2	2.3	15.5	19
0.3	▲0.9	4.0	2.1	▲4.8	▲4.5	5.4	▲7.3	▲7.5	▲8.3	▲5.6	3.2	20
1.2	7.7	5.9	11.8	▲3.4	▲1.8	▲2.5	▲8.4	10.9	1.6	▲1.9	4.1	21
2.1	5.2	10.6	▲4.5	3.8	4.2	8.8	▲1.3	18.3	▲4.6	5.0	4.6	平22.1
3.7	5.5	11.5	▲3.0	5.4	7.0	10.3	▲0.2	17.1	1.5	3.7	7.3	2
1.8	13.8	8.7	▲3.2	5.7	5.3	11.2	0.2	24.2	2.5	1.1	4.3	3
1.5	26.2	16.3	▲4.7	8.8	5.0	16.7	6.1	21.9	16.9	1.5	▲0.4	4
												5
												6
												7
												8
												9
												10
												11
												12
259	216	231	175	—	95	102	102	130	125	—	128	平. 14
253	222	227	171	—	95	100	100	136	128	—	127	15
248	213	223	184	—	93	101	99	141	129	—	123	16
247	211	221	173	—	90	99	97	142	127	—	121	17
244	210	215	170	—	92	99	96	141	126	—	121	18
243	208	216	157	—	98	103	95	138	124	—	122	19
241	204	217	161	—	99	106	95	136	131	—	120	20
235	201	225	160	—	92	104	91	136	134	—	118	21
231	208	233	150	—	89	103	90	137	130	—	119	平22.1
228	203	227	148	—	88	103	89	137	137	—	118	2
226	201	233	144	—	89	104	89	133	135	—	116	3
226	198	230	146	—	90	105	90	136	143	—	116	4
												5
												6
												7
												8
												9
												10
												11
												12
												平. 14
▲2.3	2.8	▲1.7	▲2.5	—	▲0.3	▲1.1	▲1.5	4.3	2.8	—	▲1.2	15
▲1.9	▲4.0	▲1.7	7.5	—	▲1.7	0.2	▲1.1	3.9	1.1	—	▲2.7	16
▲0.5	▲1.1	▲1.1	▲5.8	—	▲3.4	▲2.1	▲1.7	0.6	▲1.8	—	▲2.1	17
▲1.1	▲0.6	▲2.4	▲2.1	—	2.5	0.6	▲1.4	▲0.6	▲0.8	—	0.7	18
▲0.5	▲1.1	0.3	▲7.3	—	6.4	4.1	▲0.8	▲2.1	▲1.6	—	0.2	19
▲0.7	▲1.7	0.6	2.1	—	1.2	2.8	▲0.7	▲1.4	5.8	—	▲1.4	20
▲2.5	▲1.3	3.4	▲0.1	—	▲6.7	▲2.0	▲3.7	▲0.6	1.7	—	▲1.6	21
▲3.4	▲3.4	3.6	▲11.7	—	▲6.9	▲1.3	▲4.9	▲1.2	▲1.6	—	▲1.9	平22.1
▲2.9	▲0.5	1.3	▲8.6	—	▲5.8	▲1.7	▲4.1	▲0.7	▲0.5	—	▲0.7	2
▲4.3	▲0.7	4.5	▲10.0	—	▲3.6	▲1.3	▲3.4	▲2.0	0.1	—	▲1.1	3
▲4.2	▲1.5	4.8	▲9.2	—	▲3.3	▲1.1	▲2.4	1.9	4.9	—	0.0	4
												5
												6
												7
												8
												9
												10
												11
												12

区分 年月	飲											
	炭酸 フレーバー	果汁100% 飲料	果汁飲料	果肉飲料	紅茶ドリンク	日本茶・ 麦茶ドリンク	中国茶 ドリンク	その他 茶ドリンク	コーヒー ドリンク	ココア ドリンク	乳酸飲料	その他 清涼飲料
千人当たり販売額												
平. 14	5,488	5,112	4,022	86	1,726	5,160	3,076	4,214	10,078	168	2,081	1,219
15	5,040	4,946	2,974	73	1,807	4,766	2,848	3,639	9,105	257	1,977	1,234
16	5,598	5,466	3,034	62	1,964	5,833	2,531	3,945	9,230	297	1,854	991
17	5,680	5,495	2,576	64	1,912	7,174	2,357	3,143	9,407	229	1,686	1,014
18	5,859	5,444	2,341	62	2,136	7,062	2,510	3,207	9,561	206	1,603	1,091
19	5,987	5,084	2,290	28	2,327	7,014	2,791	3,628	9,959	225	1,805	1,254
20	6,084	4,552	2,071	44	2,475	6,668	2,394	3,286	9,404	184	1,813	1,071
21	6,859	4,463	1,968	52	2,475	6,331	2,181	2,987	9,393	155	1,802	1,045
平22.1	6,179	4,108	1,729	51	2,396	5,112	1,988	2,468	7,581	228	1,352	991
2	5,597	3,974	1,879	63	2,431	4,889	1,796	2,485	7,438	247	1,528	843
3	5,966	4,419	1,969	57	2,666	5,449	1,789	2,659	7,937	171	1,597	763
4	6,871	4,690	1,848	52	2,561	6,070	2,113	2,813	8,387	142	1,670	767
5												
6												
7												
8												
9												
10												
11												
12												
前年同月比												
平. 14												
15	▲ 8.2	▲ 3.2	▲ 26.1	▲ 15.5	4.7	▲ 7.6	▲ 7.4	▲ 13.7	▲ 9.7	52.6	▲ 5.0	1.3
16	11.1	10.5	2.0	▲ 14.3	8.7	22.4	▲ 11.1	8.4	1.4	15.5	▲ 6.2	▲ 19.7
17	1.5	0.5	▲ 15.1	2.7	▲ 2.7	23.0	▲ 6.8	▲ 20.3	1.9	▲ 22.9	▲ 9.1	2.3
18	3.2	▲ 0.9	▲ 9.1	▲ 3.9	11.7	▲ 1.6	6.5	2.0	1.6	▲ 9.9	▲ 4.9	7.6
19	2.2	▲ 6.6	▲ 2.2	▲ 53.7	9.0	▲ 0.7	11.2	13.1	4.2	9.3	12.6	15.0
20	1.6	▲ 10.5	▲ 9.6	53.2	6.4	▲ 4.9	▲ 14.2	▲ 9.4	▲ 5.6	▲ 18.5	0.4	▲ 14.6
21	12.7	▲ 1.9	▲ 5.0	19.9	▲ 0.0	▲ 5.1	▲ 8.9	▲ 9.1	▲ 0.1	▲ 15.5	▲ 0.6	▲ 2.4
平22.1	26.1	8.0	2.3	103.8	7.2	4.0	6.1	▲ 0.8	8.1	▲ 6.9	▲ 0.2	▲ 2.3
2	25.6	3.6	7.5	▲ 3.3	14.9	▲ 0.3	▲ 0.6	▲ 5.2	5.9	▲ 10.5	▲ 0.6	▲ 8.3
3	16.6	7.0	3.0	10.1	17.8	▲ 3.3	▲ 6.4	▲ 1.3	3.7	▲ 4.2	0.5	▲ 12.8
4	14.8	5.7	▲ 6.7	7.1	7.5	▲ 1.3	▲ 1.4	▲ 8.8	▲ 1.7	19.5	▲ 8.9	▲ 25.4
5												
6												
7												
8												
9												
10												
11												
12												
小売価格												
平. 14	120	131	112	91	120	119	137	135	104	110	157	122
15	125	131	112	96	119	119	133	141	102	127	153	125
16	121	130	115	97	118	121	131	136	104	115	149	125
17	119	129	115	96	116	120	131	139	104	116	146	131
18	118	129	115	98	112	121	135	139	107	109	142	128
19	119	132	117	113	110	122	150	138	110	104	142	128
20	117	132	118	108	109	121	149	139	110	106	143	134
21	118	128	116	93	107	119	146	137	108	106	141	129
平22.1	116	127	116	90	107	122	147	138	107	106	140	147
2	115	126	112	91	105	120	147	139	107	103	142	139
3	115	125	112	90	105	119	145	134	106	106	140	132
4	115	125	112	91	104	117	140	132	107	102	135	123
5												
6												
7												
8												
9												
10												
11												
12												
前年同月比												
平. 14												
15	3.9	0.1	0.4	5.3	▲ 0.5	0.1	▲ 2.8	4.5	▲ 1.8	15.9	▲ 2.4	2.6
16	▲ 3.6	▲ 0.3	2.1	1.3	▲ 1.5	1.8	▲ 1.2	▲ 3.5	1.8	▲ 9.6	▲ 2.2	▲ 0.5
17	▲ 1.3	▲ 1.0	▲ 0.1	▲ 0.9	▲ 1.6	▲ 0.9	0.1	1.9	▲ 0.1	1.4	▲ 2.3	4.8
18	▲ 0.5	▲ 0.0	0.6	1.7	▲ 3.3	0.9	3.1	0.2	2.6	▲ 6.1	▲ 2.8	▲ 1.9
19	0.9	2.4	1.8	15.8	▲ 1.4	0.8	10.5	▲ 0.6	3.1	▲ 4.6	▲ 0.1	0.1
20	▲ 2.3	0.1	0.5	▲ 4.7	▲ 1.1	▲ 1.0	▲ 0.3	0.9	0.0	1.7	0.7	4.4
21	0.8	▲ 3.3	▲ 2.0	▲ 13.6	▲ 2.0	▲ 1.5	▲ 2.2	▲ 1.6	▲ 1.5	▲ 0.2	▲ 1.3	▲ 4.0
平22.1	1.4	▲ 7.5	▲ 3.5	▲ 9.5	▲ 1.1	0.1	▲ 3.3	▲ 1.9	▲ 0.7	▲ 3.7	▲ 0.7	▲ 0.4
2	0.4	▲ 6.5	▲ 5.4	▲ 5.0	▲ 2.5	1.2	▲ 0.7	▲ 2.9	▲ 0.9	0.2	3.0	▲ 5.0
3	▲ 0.4	▲ 4.1	▲ 5.4	▲ 5.4	▲ 2.6	0.0	▲ 3.1	▲ 5.6	▲ 1.2	3.4	▲ 1.0	▲ 5.3
4	▲ 2.0	▲ 0.3	▲ 3.6	▲ 1.0	▲ 1.6	1.2	▲ 1.2	▲ 2.2	▲ 0.4	1.6	▲ 1.3	▲ 0.8
5												
6												
7												
8												
9												
10												
11												
12												

単位「千人当たり販売額、小売価格：円
前年同月比：％」

品名	料											区分
	水	炭酸水	スポーツ ドリンク	栄養ドリンク	野菜 ジュース	トマト ジュース	その他 果実飲料	インスタント コーヒー	レギュラー コーヒー	ココア	紅 茶	
718	2,003	161	4,765	7,961	4,147	782	992	7,230	2,855	947	1,184	平. 14
946	2,164	139	4,412	7,042	3,875	647	619	7,282	2,761	1,438	1,238	15
1,761	2,211	126	4,659	6,376	3,936	651	579	6,704	2,509	1,350	1,143	16
1,612	2,576	123	4,560	5,812	4,571	620	591	6,380	2,609	1,155	1,158	17
1,477	2,857	115	4,737	5,692	5,538	583	698	6,264	2,677	959	1,112	18
1,093	2,995	117	4,752	5,739	6,112	474	861	6,120	2,771	839	1,114	19
817	2,884	114	4,047	5,300	5,031	422	816	6,309	2,904	835	1,207	20
718	2,759	156	3,701	4,895	4,670	461	722	6,410	2,917	844	1,234	21
610	2,384	174	2,602	3,761	4,246	445	658	7,184	3,351	1,639	1,781	平22.1
608	2,257	180	2,472	3,864	4,134	439	649	7,592	3,386	1,704	1,763	2
627	2,301	187	2,499	4,095	4,318	459	597	7,370	3,335	842	1,561	3
766	2,407	227	2,925	4,321	4,901	461	622	7,342	3,329	654	1,437	4
												5
												6
												7
												8
												9
												10
												11
												12
31.7	8.0	▲ 13.3	▲ 7.4	▲ 11.5	▲ 6.6	▲ 17.2	▲ 37.6	0.7	▲ 3.3	51.8	4.5	平. 14
86.2	2.2	▲ 9.6	5.6	▲ 9.5	1.6	0.5	▲ 6.5	▲ 7.9	▲ 9.1	▲ 6.1	▲ 7.7	15
▲ 8.5	16.5	▲ 2.2	▲ 2.1	▲ 8.8	16.1	▲ 4.7	2.2	▲ 4.8	4.0	▲ 14.5	1.3	16
▲ 8.3	10.9	▲ 6.6	3.9	▲ 2.1	21.1	▲ 6.1	18.0	▲ 1.8	2.6	▲ 17.0	▲ 4.0	17
▲ 26.0	4.8	1.4	0.3	0.8	10.4	▲ 18.6	23.4	▲ 2.3	3.5	▲ 12.4	0.2	18
▲ 25.2	▲ 3.7	▲ 2.4	▲ 14.8	▲ 7.6	▲ 17.7	▲ 11.1	▲ 5.3	3.1	4.8	▲ 0.5	8.4	19
▲ 12.2	▲ 4.3	37.3	▲ 8.6	▲ 7.6	▲ 7.2	9.5	▲ 11.5	1.6	0.4	1.1	2.3	20
5.3	1.6	77.8	▲ 9.7	▲ 3.6	▲ 0.6	22.1	▲ 19.1	7.3	3.9	15.1	3.9	21
0.6	▲ 2.4	79.0	▲ 5.0	▲ 6.4	▲ 3.8	15.2	▲ 12.8	6.7	2.3	5.1	4.1	平22.1
3.9	▲ 2.1	76.0	▲ 10.9	▲ 7.5	▲ 6.3	7.5	▲ 5.2	▲ 2.4	3.0	3.2	5.8	2
20.2	▲ 5.0	103.1	▲ 11.6	▲ 11.2	▲ 1.0	16.2	3.8	8.3	11.3	17.4	18.8	3
												4
												5
												6
												7
												8
												9
												10
												11
												12
208	152	100	136	210	161	166	132	465	398	288	293	平. 14
212	144	98	135	210	159	162	136	449	392	310	290	15
218	133	98	132	215	156	162	135	430	381	319	285	16
194	132	93	132	213	153	162	133	420	376	311	285	17
205	129	92	133	215	150	159	122	409	380	295	284	18
201	127	93	137	224	147	155	120	396	390	286	282	19
194	121	93	134	221	149	152	118	398	395	289	276	20
192	116	92	134	220	146	150	116	375	390	287	280	21
191	115	91	132	205	140	140	122	345	383	284	282	平22.1
191	114	90	132	209	140	141	123	354	384	277	281	2
192	114	90	133	220	139	144	115	346	379	291	277	3
199	113	89	133	208	139	148	109	344	374	298	276	4
												5
												6
												7
												8
												9
												10
												11
												12
1.9	▲ 5.3	▲ 2.2	▲ 1.1	0.2	▲ 1.4	▲ 2.0	3.1	▲ 3.3	▲ 1.5	7.5	▲ 1.0	平. 14
2.8	▲ 7.2	0.2	▲ 1.9	2.4	▲ 1.7	▲ 0.3	▲ 0.4	▲ 4.2	▲ 2.9	3.1	▲ 1.8	15
▲ 10.7	▲ 1.0	▲ 5.3	▲ 0.4	▲ 1.2	▲ 2.2	▲ 0.1	▲ 1.5	▲ 2.5	▲ 1.2	▲ 2.6	0.3	16
5.7	▲ 1.8	▲ 0.8	1.1	1.2	▲ 1.6	▲ 1.8	▲ 8.4	▲ 2.7	1.0	▲ 5.2	▲ 0.4	17
▲ 2.3	▲ 1.8	0.5	3.1	3.9	▲ 2.5	▲ 2.6	▲ 1.7	▲ 3.0	2.7	▲ 2.8	▲ 0.7	18
▲ 3.2	▲ 4.6	0.4	▲ 2.7	▲ 1.4	1.5	▲ 2.0	▲ 1.7	0.5	1.3	0.8	▲ 2.2	19
▲ 1.3	▲ 4.1	▲ 1.3	0.2	▲ 0.3	▲ 1.6	▲ 1.2	▲ 1.5	▲ 5.8	▲ 1.2	▲ 0.8	1.2	20
2.9	▲ 2.1	▲ 2.6	▲ 0.5	0.2	▲ 5.5	▲ 7.1	▲ 5.1	▲ 6.8	▲ 3.4	▲ 1.2	0.0	21
2.6	▲ 3.3	▲ 3.0	▲ 1.8	▲ 1.0	▲ 6.5	▲ 7.2	▲ 1.1	▲ 7.1	▲ 1.8	▲ 0.7	▲ 1.6	平22.1
3.0	▲ 2.8	▲ 3.4	▲ 2.3	▲ 4.2	▲ 5.5	▲ 3.1	▲ 4.6	▲ 8.7	▲ 2.6	▲ 0.9	▲ 2.5	2
7.9	▲ 4.3	▲ 3.8	1.4	▲ 5.1	▲ 4.9	▲ 2.6	▲ 6.8	▲ 7.8	▲ 5.2	▲ 0.3	▲ 2.4	3
												4
												5
												6
												7
												8
												9
												10
												11
												12

区分 年月	飲料 (つづき)					菓						
	日本茶	麦茶	中国茶	その他の茶類	その他嗜好飲料		チョコレート	ビスケット・クッキー	米菓	キャンディ・キャラメル	チューインガム	スナック
千人当たり販売額												
平. 14	3,938	1,023	395	630	379	102,711	13,036	7,265	10,641	8,015	3,973	9,992
15	4,094	758	351	728	446	102,822	13,751	7,682	10,813	8,401	4,279	9,852
16	3,949	767	306	705	436	103,417	12,897	7,552	9,985	8,241	4,346	9,804
17	4,111	728	274	764	468	101,261	12,559	7,267	9,764	8,026	4,102	9,477
18	4,143	687	226	847	446	101,182	12,701	7,215	9,803	7,805	3,926	9,332
19	4,089	692	248	766	422	102,561	12,426	6,906	10,059	7,782	3,692	9,539
20	3,905	740	233	650	445	102,794	12,359	7,447	10,151	7,849	3,433	10,259
21	3,849	722	249	584	463	103,112	12,000	7,716	9,945	7,733	3,328	10,497
平22.1	4,719	468	266	746	1,068	103,039	14,872	7,891	10,470	7,828	3,263	11,157
2	4,780	453	255	701	932	114,469	23,524	9,031	11,487	8,086	3,220	10,990
3	4,612	510	251	610	545	110,437	13,589	9,960	11,654	8,256	3,407	10,948
4	4,600	641	262	583	371	105,303	11,965	8,728	11,425	8,166	3,350	10,998
5												
6												
7												
8												
9												
10												
11												
12												
前年同月比												
平. 14												
15	▲ 3.9	▲ 25.8	▲ 11.1	15.6	17.6	0.1	5.5	5.7	1.6	4.8	7.7	▲ 1.4
16	▲ 3.5	1.1	▲ 12.8	▲ 3.1	▲ 2.3	0.6	▲ 6.2	▲ 1.7	▲ 7.7	▲ 1.9	1.6	▲ 0.5
17	4.1	▲ 5.1	▲ 10.6	8.4	7.4	▲ 2.1	▲ 2.6	▲ 3.8	▲ 2.2	▲ 2.6	▲ 5.6	▲ 3.3
18	0.8	▲ 5.6	▲ 17.6	10.8	▲ 4.8	▲ 0.1	1.1	▲ 0.7	0.4	▲ 2.8	▲ 4.3	▲ 1.5
19	▲ 1.3	0.7	9.8	▲ 9.6	▲ 5.3	1.4	▲ 2.2	▲ 4.3	2.6	▲ 0.3	▲ 6.0	2.2
20	▲ 4.5	6.9	▲ 5.9	▲ 15.1	5.4	0.2	▲ 0.5	7.8	0.9	0.9	▲ 7.0	7.5
21	▲ 1.4	▲ 2.3	7.0	▲ 10.1	4.0	0.3	▲ 2.9	3.6	▲ 2.0	▲ 1.5	▲ 3.1	2.3
平22.1	3.7	10.2	18.2	▲ 6.4	2.8	▲ 0.5	▲ 0.3	2.4	▲ 0.8	▲ 5.8	▲ 1.9	▲ 0.3
2	4.1	6.0	11.8	▲ 3.6	21.7	0.1	0.3	8.0	1.5	▲ 5.5	▲ 2.2	▲ 3.8
3	▲ 1.0	4.0	10.9	▲ 6.2	21.1	▲ 0.3	1.7	3.3	2.8	▲ 4.5	▲ 5.3	▲ 5.0
4	7.8	▲ 12.4	16.9	5.1	40.5	2.5	7.9	8.9	12.3	1.2	▲ 8.6	2.5
5												
6												
7												
8												
9												
10												
11												
12												
小売価格												
平. 14	432	207	351	375	193	—	132	138	163	115	113	95
15	427	211	364	362	189	—	137	140	162	116	122	96
16	420	202	293	386	198	—	138	139	162	117	131	95
17	419	203	351	353	198	—	137	141	161	118	140	96
18	418	201	333	317	199	—	138	142	161	119	140	96
19	412	200	326	363	201	—	137	140	160	118	139	97
20	407	200	339	353	195	—	142	143	158	119	137	99
21	393	199	356	347	191	—	139	144	155	120	137	101
平22.1	375	210	357	342	181	—	141	143	156	121	141	102
2	378	207	354	338	193	—	160	141	153	122	141	101
3	376	198	357	340	190	—	137	146	153	119	138	99
4	382	190	347	344	209	—	130	137	150	117	138	99
5												
6												
7												
8												
9												
10												
11												
12												
前年同月比												
平. 14												
15	▲ 1.2	2.3	3.6	▲ 3.4	▲ 2.2	—	4.3	1.4	▲ 0.9	0.8	8.0	1.0
16	▲ 1.6	▲ 4.5	▲ 19.5	6.4	4.7	—	0.2	▲ 0.6	0.2	0.9	7.4	▲ 0.7
17	▲ 0.2	0.4	19.7	▲ 8.6	0.3	—	▲ 0.2	1.2	▲ 0.4	1.3	6.5	1.1
18	▲ 0.2	▲ 1.0	▲ 5.0	▲ 10.1	0.2	—	0.2	0.6	▲ 0.5	0.5	0.0	▲ 0.1
19	▲ 1.5	▲ 0.3	▲ 2.3	14.5	1.4	—	▲ 0.4	▲ 1.3	▲ 0.5	▲ 1.1	▲ 0.7	1.6
20	▲ 1.3	▲ 0.2	3.9	▲ 2.9	▲ 3.1	—	3.4	2.4	▲ 1.2	1.4	▲ 1.2	1.2
21	▲ 3.3	▲ 0.1	5.1	▲ 1.6	▲ 2.0	—	▲ 1.7	0.3	▲ 1.5	0.5	▲ 0.3	2.5
平22.1	▲ 3.0	▲ 2.2	0.2	▲ 1.9	2.6	—	▲ 1.8	▲ 2.0	▲ 2.3	▲ 2.4	1.1	▲ 0.3
2	▲ 2.6	▲ 2.5	▲ 2.0	▲ 1.3	3.2	—	▲ 3.7	▲ 2.2	▲ 2.9	▲ 2.2	0.1	▲ 3.8
3	▲ 3.3	▲ 3.0	▲ 0.2	▲ 0.7	▲ 0.2	—	▲ 3.5	▲ 4.0	▲ 2.1	▲ 1.8	1.2	▲ 2.8
4	▲ 4.1	▲ 3.6	1.4	▲ 2.0	4.2	—	▲ 1.9	▲ 0.6	▲ 1.4	▲ 1.1	2.0	▲ 1.4
5												
6												
7												
8												
9												
10												
11												
12												

単位 { 千人当たり販売額、小売価格：円
前年同月比：%

子												区分
豆菓子	玩具菓子	生菓子	半生菓子	焼菓子・油菓子	菓子セット	その他菓子	その他菓子類	デザート類	その他デザート・ヨーグルト	ファミリーアイス	パーソナルアイスその他	年月
480	2,169	6,922	11,604	2,828	1,143	1,551	22	9,412	473	7,513	5,671	平. 14
502	2,062	7,385	12,348	2,780	989	1,621	11	8,412	451	6,196	5,286	15
477	2,060	7,855	12,650	2,679	1,234	1,665	7	8,714	415	6,525	6,309	16
469	1,741	8,247	12,575	2,703	1,206	1,590	5	8,817	329	6,299	6,085	17
464	1,604	8,440	12,807	2,730	1,102	1,573	2	9,072	317	6,243	6,047	18
489	1,597	8,834	13,720	2,692	1,038	1,455	1	9,322	207	6,501	6,302	19
479	1,321	9,251	13,592	2,817	991	1,325	1	8,639	121	6,577	6,182	20
542	1,222	9,599	14,050	2,953	1,043	1,295	1	8,233	98	6,635	6,225	21
1,158	1,367	9,656	15,250	2,997	978	1,048	1	6,811	87	4,203	4,001	平22.1
951	1,305	10,366	14,868	3,311	755	1,876	1	7,067	83	3,783	3,765	2
522	1,275	11,724	16,281	3,194	1,128	1,850	1	8,021	108	4,244	4,278	3
538	1,234	10,155	14,519	3,157	419	1,095	1	8,643	121	5,091	5,698	4
												5
												6
												7
												8
												9
												10
												11
												12
4.6	▲ 5.0	6.7	6.4	▲ 1.7	▲ 13.5	4.5	▲ 48.9	▲ 10.6	▲ 4.6	▲ 17.5	▲ 6.8	平. 14
▲ 5.0	▲ 0.1	6.4	2.4	▲ 3.6	24.7	2.8	▲ 35.1	3.6	▲ 8.0	5.3	19.4	15
▲ 1.6	▲ 15.5	5.0	▲ 0.6	0.9	▲ 2.3	▲ 4.6	▲ 30.9	1.2	▲ 20.9	▲ 3.5	▲ 3.6	16
▲ 1.1	▲ 7.9	2.3	1.8	1.0	▲ 8.6	▲ 1.1	▲ 66.2	2.9	▲ 3.6	▲ 0.9	▲ 0.6	17
5.5	▲ 0.4	4.7	7.1	▲ 1.4	▲ 5.8	▲ 7.5	▲ 16.8	2.8	▲ 34.8	4.1	4.2	18
▲ 2.0	▲ 17.3	4.7	▲ 0.9	4.6	▲ 4.6	▲ 8.9	▲ 7.9	▲ 7.3	▲ 41.3	1.2	▲ 1.9	19
13.1	▲ 7.5	3.8	3.4	4.8	5.3	▲ 2.3	▲ 36.1	▲ 4.7	▲ 19.3	0.9	0.7	20
15.9	▲ 1.7	2.3	1.7	▲ 2.9	0.8	0.2	▲ 4.9	▲ 7.8	▲ 11.4	0.4	1.2	平22.1
5.6	▲ 4.9	1.6	0.5	▲ 2.9	▲ 2.1	17.6	374.1	▲ 0.2	▲ 22.8	▲ 7.0	2.6	2
3.5	0.3	▲ 0.1	▲ 0.8	▲ 3.5	▲ 0.9	2.3	147.6	2.0	13.5	▲ 5.8	7.5	3
12.5	9.4	2.9	2.1	1.4	5.9	6.6	216.3	▲ 2.0	33.7	▲ 17.8	1.6	4
												5
												6
												7
												8
												9
												10
												11
												12
159	189	130	137	152	397	142	238	119	174	245	86	平. 14
151	178	130	137	149	380	142	262	118	164	240	86	15
150	173	129	137	148	421	141	333	117	158	237	84	16
152	180	131	140	147	463	144	686	118	162	239	84	17
155	174	130	140	149	479	144	1489	119	162	235	82	18
153	184	132	140	151	513	146	1334	120	175	235	79	19
146	195	134	147	150	526	145	1270	117	164	232	83	20
145	189	126	146	152	574	143	345	114	139	226	86	21
138	190	123	147	154	566	126	171	114	157	234	93	平22.1
140	181	122	141	147	356	146	138	112	149	230	91	2
143	180	127	146	148	487	152	141	112	126	226	90	3
146	173	119	138	145	350	130	132	110	122	224	89	4
												5
												6
												7
												8
												9
												10
												11
												12
▲ 5.5	▲ 5.9	▲ 0.4	▲ 0.6	▲ 1.8	▲ 4.4	0.6	9.9	▲ 0.8	▲ 6.0	▲ 1.9	▲ 0.4	平. 14
▲ 0.6	▲ 2.5	▲ 0.4	0.4	▲ 0.8	10.8	▲ 1.2	27.1	▲ 0.6	▲ 3.5	▲ 1.2	▲ 1.2	15
1.7	3.9	1.2	2.3	▲ 0.8	10.0	2.4	106.2	0.6	2.4	0.5	▲ 1.1	16
1.9	▲ 3.2	▲ 1.0	▲ 0.1	1.5	3.5	0.1	116.9	0.7	0.1	▲ 1.6	▲ 2.3	17
▲ 1.6	5.7	2.2	▲ 0.3	1.1	7.1	0.9	▲ 10.4	0.9	8.2	0.1	▲ 2.9	18
▲ 4.1	5.8	1.0	4.9	▲ 0.6	2.5	▲ 0.5	▲ 4.8	▲ 2.1	▲ 6.6	▲ 1.3	4.8	19
▲ 0.9	▲ 3.1	▲ 5.5	▲ 0.6	1.7	9.2	▲ 1.5	▲ 72.8	▲ 2.7	▲ 15.1	▲ 2.5	3.5	20
▲ 1.0	▲ 0.5	▲ 4.2	▲ 4.6	▲ 1.0	▲ 1.1	▲ 4.0	▲ 82.2	▲ 2.8	2.6	▲ 1.8	1.7	平22.1
▲ 1.6	▲ 3.9	▲ 3.0	▲ 2.9	▲ 1.0	▲ 11.3	5.7	▲ 86.1	▲ 2.2	8.4	2.2	0.2	2
▲ 1.0	▲ 1.8	▲ 1.1	▲ 2.5	▲ 1.6	2.0	▲ 2.5	▲ 82.0	▲ 2.4	▲ 2.8	1.4	0.8	3
1.3	▲ 5.4	▲ 1.6	▲ 2.7	▲ 2.3	2.8	▲ 2.7	▲ 84.6	▲ 3.3	▲ 2.1	▲ 0.6	2.1	4
												5
												6
												7
												8
												9
												10
												11
												12

区分 年月	調						理					
	冷凍畜産 素材	冷凍調理	冷凍ピザ・ グルタン類	冷凍麺	冷凍米飯 加工品	その他 冷凍食品	インスタント カレー	調理済み カレー	インスタント シチュー	調理済み シチュー	ソース ミックス	
千人当たり販売額												
平. 14	89,042	52	15,180	2,323	3,985	3,430	154	5,259	2,679	1,796	88	3,394
15	87,450	25	14,665	2,253	4,002	3,221	194	5,123	2,843	1,722	120	3,264
16	87,065	23	14,904	2,177	3,978	3,179	207	4,713	2,924	1,539	137	3,042
17	87,031	23	14,956	2,014	4,070	3,244	222	4,523	2,890	1,538	238	2,951
18	86,047	9	14,976	1,905	4,247	3,049	201	4,506	2,699	1,454	289	3,008
19	86,698	2	14,983	1,908	4,506	3,084	191	4,488	2,716	1,499	259	3,227
20	84,009	8	12,943	1,659	4,642	2,714	153	5,091	2,876	1,625	192	3,387
21	84,024	4	13,472	1,667	4,889	2,650	187	4,983	2,946	1,611	152	3,435
平22.1	96,429	7	15,655	1,972	6,005	2,738	293	5,220	3,244	2,486	194	3,908
2	91,995	9	14,853	1,864	5,804	2,734	335	5,028	2,978	1,920	171	3,880
3	88,885	8	13,598	1,743	5,581	3,005	237	5,316	3,095	1,331	136	3,867
4	88,016	9	15,011	1,665	5,326	2,758	192	5,258	3,053	1,002	111	3,673
5												
6												
7												
8												
9												
10												
11												
12												
前年同月比												
平. 14												
15	▲ 1.8	▲ 51.7	▲ 3.4	▲ 3.0	0.4	▲ 6.1	25.7	▲ 2.6	6.1	▲ 4.1	36.3	▲ 3.8
16	▲ 0.4	▲ 9.0	1.6	▲ 3.4	▲ 0.6	▲ 1.3	6.8	▲ 8.0	2.8	▲ 10.6	14.7	▲ 6.8
17	▲ 0.0	▲ 0.2	0.3	▲ 7.5	2.3	2.0	7.2	▲ 4.0	▲ 1.2	▲ 0.1	73.3	▲ 3.0
18	▲ 1.1	▲ 59.9	0.1	▲ 5.4	4.4	▲ 6.0	▲ 9.4	▲ 0.4	▲ 6.6	▲ 5.5	21.6	1.9
19	0.8	▲ 74.8	0.0	0.2	6.1	1.1	▲ 4.9	▲ 0.4	0.6	3.1	▲ 10.3	7.3
20	▲ 3.1	264.3	▲ 13.6	▲ 13.1	3.0	▲ 12.0	▲ 20.1	13.4	5.9	8.4	▲ 25.8	5.0
21	0.0	▲ 50.2	4.1	0.5	5.3	▲ 2.4	22.1	▲ 2.1	2.5	▲ 0.9	▲ 21.1	1.4
平22.1	4.0	379.9	12.9	6.2	6.6	▲ 2.9	56.2	▲ 3.8	3.4	▲ 4.5	▲ 27.5	6.6
2	6.1	564.8	14.0	5.2	10.8	2.8	48.9	▲ 4.6	▲ 0.8	0.6	▲ 20.7	9.0
3	4.8	328.6	8.0	6.8	7.9	6.4	60.5	0.9	0.9	6.6	▲ 10.0	4.3
4	8.3	288.6	5.9	5.7	8.3	4.6	66.8	1.9	6.3	16.3	0.5	8.0
5												
6												
7												
8												
9												
10												
11												
12												
小売価格												
平. 14	—	148	185	246	160	271	253	171	137	178	137	154
15	—	187	185	248	163	270	268	167	138	172	155	151
16	—	219	181	241	163	266	291	165	135	168	170	151
17	—	250	178	237	162	263	279	167	137	166	182	152
18	—	266	178	231	164	258	256	166	135	168	180	152
19	—	212	178	229	165	251	241	167	133	168	167	155
20	—	224	187	244	177	251	278	183	131	183	161	158
21	—	411	187	242	180	249	260	178	129	176	153	153
平22.1	—	485	185	241	178	245	233	177	127	168	157	153
2	—	493	185	242	177	247	240	174	130	171	146	151
3	—	462	184	243	175	247	230	173	125	175	153	150
4	—	431	183	234	174	249	222	172	128	183	152	153
5												
6												
7												
8												
9												
10												
11												
12												
前年同月比												
平. 14												
15	—	26.1	▲ 0.2	0.7	2.2	▲ 0.4	5.9	▲ 2.0	0.8	▲ 3.2	13.0	▲ 1.8
16	—	17.1	▲ 2.2	▲ 2.8	▲ 0.4	▲ 1.7	8.4	▲ 1.6	▲ 1.7	▲ 2.7	9.6	0.1
17	—	14.0	▲ 1.5	▲ 1.3	▲ 0.2	▲ 1.2	▲ 4.1	1.5	1.4	▲ 0.8	7.4	0.8
18	—	6.7	▲ 0.3	▲ 2.7	1.0	▲ 1.8	▲ 8.2	▲ 0.5	▲ 2.1	0.8	▲ 1.1	▲ 0.3
19	—	▲ 20.5	0.2	▲ 1.0	0.7	▲ 2.7	▲ 5.7	0.4	▲ 1.1	0.0	▲ 7.2	2.2
20	—	5.8	5.1	6.9	7.5	▲ 0.1	15.0	9.4	▲ 1.5	9.2	▲ 4.0	2.0
21	—	83.5	0.0	▲ 1.1	1.2	▲ 0.8	▲ 6.2	▲ 2.4	▲ 1.6	▲ 4.0	▲ 4.5	▲ 3.6
平22.1	—	▲ 11.3	▲ 1.7	▲ 0.8	▲ 4.3	▲ 1.3	▲ 20.2	▲ 3.0	▲ 1.7	▲ 3.8	▲ 1.1	▲ 3.6
2	—	31.6	▲ 1.8	▲ 1.8	▲ 4.1	▲ 2.1	▲ 19.0	▲ 3.5	0.4	▲ 3.7	▲ 2.2	▲ 4.1
3	—	63.3	▲ 1.9	▲ 1.3	▲ 3.9	▲ 1.6	▲ 22.1	▲ 3.6	▲ 3.1	▲ 7.9	▲ 4.6	▲ 2.3
4	—	35.4	▲ 2.2	▲ 1.5	▲ 3.3	▲ 1.0	▲ 24.0	▲ 3.3	▲ 1.0	▲ 5.3	▲ 2.9	▲ 1.5
5												
6												
7												
8												
9												
10												
11												
12												

単位 { 千人当たり販売額、小売価格:円
前年同月比:%

中華料理 の素	まぜ御飯 の素	食					品					その他缶詰	区分 年月
		米飯加工品	レンジ 専用食品	ふりかけ	お茶漬の素	その他 調理品	調理用 スープ	インスタント スープ	インスタント 味噌汁・吸物	その他 スープ			
2,831	3,518	1,982	442	2,658	1,004	710	978	3,518	2,462	73	333	平. 14	
2,771	3,240	2,177	531	2,581	974	787	1,004	3,849	2,454	89	308	15	
2,798	3,333	2,111	580	2,466	955	757	982	3,971	2,354	86	299	16	
2,656	3,282	2,298	490	2,328	867	795	1,017	4,200	2,336	92	270	17	
2,515	3,170	2,307	419	2,364	826	887	1,034	4,039	2,375	150	256	18	
2,549	3,100	2,347	360	2,331	832	1,106	1,055	4,101	2,327	131	255	19	
2,524	3,159	2,298	352	2,444	893	1,217	1,100	4,351	2,376	86	237	20	
2,473	3,115	2,302	321	2,379	817	1,300	1,184	4,085	2,449	80	251	21	
2,654	3,076	2,943	349	2,399	1,121	1,291	1,456	5,710	3,094	117	185	平22.1	
2,796	3,571	2,523	268	2,339	772	1,415	1,447	5,109	2,983	119	121	2	
2,673	4,122	2,590	311	2,532	771	1,617	1,288	4,242	2,740	96	115	3	
2,891	3,414	2,587	263	2,786	753	1,766	1,171	3,929	2,763	101	168	4	
												5	
												6	
												7	
												8	
												9	
												10	
												11	
												12	
▲ 2.1	▲ 7.9	9.9	20.2	▲ 2.9	▲ 3.0	10.8	2.7	9.4	▲ 0.3	22.5	▲ 7.6	平. 14	
1.0	2.8	▲ 3.0	9.2	▲ 4.5	▲ 1.9	▲ 3.8	▲ 2.2	3.2	▲ 4.1	▲ 3.4	▲ 2.9	15	
▲ 5.1	▲ 1.5	8.8	▲ 15.6	▲ 5.6	▲ 9.3	5.1	3.5	5.7	▲ 0.8	7.0	▲ 9.7	16	
▲ 5.3	▲ 3.4	0.4	▲ 14.4	1.5	▲ 4.7	11.5	1.7	▲ 3.8	1.7	62.4	▲ 5.3	17	
1.3	▲ 2.2	1.7	▲ 14.2	▲ 1.4	0.6	24.7	2.0	1.5	▲ 2.0	▲ 12.6	▲ 0.4	18	
▲ 0.9	1.9	▲ 2.1	▲ 2.3	4.8	7.3	10.0	4.2	6.1	2.1	▲ 34.0	▲ 7.1	19	
▲ 2.0	▲ 1.4	0.2	▲ 8.6	▲ 2.6	▲ 8.5	6.8	7.7	▲ 6.1	3.0	▲ 7.6	6.0	20	
												21	
9.0	1.1	7.8	▲ 9.1	▲ 0.2	▲ 1.2	3.2	5.5	▲ 1.0	6.9	12.5	8.3	平22.1	
8.3	3.3	14.4	▲ 12.9	▲ 2.9	▲ 4.6	13.6	9.3	0.9	11.8	37.5	5.0	2	
3.4	3.5	14.9	▲ 22.9	▲ 2.3	▲ 7.5	16.4	8.4	▲ 3.2	8.8	12.9	▲ 8.2	3	
11.2	4.6	17.7	▲ 18.4	1.8	▲ 1.9	29.2	10.5	7.3	13.8	73.0	52.7	4	
												5	
												6	
												7	
												8	
												9	
												10	
												11	
												12	
171	177	196	191	147	172	141	191	195	147	183	226	平. 14	
169	174	204	203	149	173	137	192	193	149	169	218	15	
169	176	212	203	147	173	140	189	186	152	172	224	16	
168	175	220	204	147	172	144	189	185	155	173	229	17	
166	170	219	208	141	168	149	188	183	153	178	230	18	
166	167	222	207	140	167	152	188	187	154	176	237	19	
164	159	221	203	136	166	156	194	181	151	167	239	20	
162	154	224	198	134	164	160	194	176	148	164	245	21	
161	147	204	190	136	169	156	194	171	145	160	208	平22.1	
159	158	223	190	135	155	156	194	177	139	150	158	2	
158	158	231	187	129	158	160	193	173	141	153	157	3	
160	144	231	188	130	155	160	196	172	138	155	141	4	
												5	
												6	
												7	
												8	
												9	
												10	
												11	
												12	
▲ 1.1	▲ 1.5	4.1	6.2	0.9	1.1	▲ 2.9	0.6	▲ 1.3	1.5	▲ 7.8	▲ 3.5	平. 14	
▲ 0.1	1.0	3.6	0.2	▲ 0.8	▲ 0.3	1.9	▲ 1.5	▲ 3.4	2.3	1.9	2.5	15	
▲ 0.8	▲ 0.8	3.9	0.5	▲ 0.1	▲ 0.2	3.1	0.1	▲ 0.5	1.5	0.6	2.4	16	
▲ 0.9	▲ 2.4	▲ 0.2	2.0	▲ 4.3	▲ 2.4	3.5	▲ 1.0	▲ 1.2	▲ 1.2	3.0	0.5	17	
0.3	▲ 2.3	1.2	▲ 0.9	▲ 0.7	▲ 0.8	2.1	0.3	2.1	0.5	▲ 1.3	2.7	18	
▲ 1.2	▲ 4.2	▲ 0.4	▲ 1.6	▲ 2.7	▲ 0.6	2.7	2.9	▲ 3.1	▲ 1.9	▲ 4.9	1.1	19	
▲ 1.4	▲ 3.4	1.4	▲ 2.4	▲ 1.3	▲ 1.3	2.4	0.2	▲ 2.6	▲ 1.5	▲ 2.1	2.6	20	
												21	
▲ 3.3	▲ 4.6	1.3	▲ 5.8	▲ 2.2	▲ 3.3	▲ 1.1	▲ 0.0	▲ 4.4	▲ 4.8	▲ 4.6	▲ 6.3	平22.1	
▲ 4.3	▲ 1.2	1.2	▲ 6.0	▲ 1.4	▲ 4.8	▲ 1.2	0.7	0.6	▲ 7.3	▲ 5.2	▲ 3.1	2	
▲ 3.4	▲ 3.9	2.2	▲ 8.7	▲ 2.4	▲ 0.9	▲ 0.6	▲ 0.2	▲ 0.9	▲ 3.7	4.4	3.6	3	
▲ 0.7	▲ 2.5	▲ 0.4	▲ 9.1	▲ 2.4	▲ 2.7	▲ 2.3	0.8	▲ 1.4	▲ 6.1	▲ 7.2	▲ 3.6	4	
												5	
												6	
												7	
												8	
												9	
												10	
												11	
												12	

区分 年月	調 理 食 品 (つづき)						酒					
	サラダ	煮 豆	和惣菜	中華惣菜	洋惣菜	その他惣菜	清 酒	合成清酒	焼酎(甲類)	焼酎(乙類)	みりん	
千人当たり販売額												
平. 14	672	2,055	10,350	7,622	6,743	2,750	79,732	10,046	425	6,047	3,845	954
15	772	2,106	9,773	7,590	6,338	2,674	87,499	10,763	479	7,505	5,216	957
16	1,017	2,068	9,901	7,523	6,255	2,785	93,847	10,630	505	8,338	6,663	929
17	894	1,962	10,624	7,264	5,932	3,056	94,637	10,752	501	8,582	7,246	945
18	807	1,910	10,528	7,146	5,910	3,059	97,225	10,932	489	8,756	7,695	996
19	836	1,934	10,644	6,884	5,975	3,067	99,892	10,817	461	8,882	8,077	1,055
20	738	1,958	9,929	5,962	6,267	2,828	94,498	9,941	412	7,874	8,665	1,032
21	758	1,913	9,392	6,438	5,864	2,906	89,975	9,299	352	7,611	8,156	1,040
平22.1	924	1,863	9,807	8,596	6,217	2,904	83,418	10,267	313	7,583	7,807	906
2	939	1,932	9,421	8,118	6,073	2,472	83,338	9,734	340	7,948	8,045	992
3	1,016	2,134	9,047	6,673	6,027	2,973	83,123	9,394	319	7,763	7,789	1,025
4	1,064	2,495	9,069	6,017	6,175	2,548	83,961	8,761	330	7,721	7,616	1,062
5												
6												
7												
8												
9												
10												
11												
12												
前年同月比												
平. 14												
15	14.8	2.5	▲ 5.6	▲ 0.4	▲ 6.0	▲ 2.8	9.7	7.1	12.9	24.1	35.7	0.3
16	31.8	▲ 1.8	1.3	▲ 0.9	▲ 1.3	4.1	7.3	▲ 1.2	5.4	11.1	27.8	▲ 2.9
17	▲ 12.1	▲ 5.1	7.3	▲ 3.4	▲ 5.2	9.7	0.8	1.1	▲ 0.8	2.9	8.7	1.7
18	▲ 9.7	▲ 2.7	▲ 0.9	▲ 1.6	▲ 0.4	0.1	2.7	1.7	▲ 2.5	2.0	6.2	5.4
19	3.5	1.3	1.1	▲ 3.7	1.1	0.3	2.7	▲ 1.1	▲ 5.7	1.4	5.0	5.9
20	▲ 11.7	1.3	▲ 6.7	▲ 13.4	4.9	▲ 7.8	▲ 5.4	▲ 8.1	▲ 10.6	▲ 11.3	7.3	▲ 2.2
21	2.8	▲ 2.3	▲ 5.4	8.0	▲ 6.4	2.8	▲ 4.8	▲ 6.5	▲ 14.7	▲ 3.3	▲ 5.9	0.8
平22.1	20.9	▲ 1.6	1.1	5.5	3.3	▲ 4.5	▲ 0.3	▲ 5.2	▲ 15.9	15.0	▲ 14.6	3.2
2	28.1	0.8	5.0	8.8	4.5	▲ 7.8	▲ 1.1	▲ 3.7	▲ 16.2	13.8	▲ 15.6	2.8
3	32.8	9.2	7.8	5.4	1.5	▲ 8.4	▲ 3.5	▲ 4.1	▲ 19.4	10.5	▲ 17.3	1.6
4	44.7	32.6	9.8	11.1	5.0	▲ 5.8	▲ 1.2	1.4	▲ 10.5	12.7	▲ 11.6	4.4
5												
6												
7												
8												
9												
10												
11												
12												
小売価格												
平. 14	212	170	179	180	231	196	—	669	431	1016	1135	411
15	197	167	177	177	219	197	—	659	436	1044	1104	400
16	170	169	173	179	222	188	—	629	432	1021	1108	387
17	162	165	171	174	218	180	—	615	428	1007	1108	374
18	158	161	169	169	221	190	—	609	448	1002	1104	366
19	154	163	169	168	224	205	—	601	456	1005	1111	356
20	148	165	172	173	221	186	—	585	448	979	1142	350
21	141	161	170	171	213	173	—	572	455	960	1148	343
平22.1	141	158	174	176	215	181	—	597	467	956	1152	332
2	142	152	167	171	210	167	—	570	458	963	1144	327
3	142	150	157	165	206	196	—	545	457	958	1152	325
4	142	154	152	162	209	167	—	557	456	964	1150	333
5												
6												
7												
8												
9												
10												
11												
12												
前年同月比												
平. 14												
15	▲ 7.4	▲ 1.6	▲ 0.9	▲ 1.6	▲ 5.3	0.4	—	▲ 1.5	1.3	2.8	▲ 2.7	▲ 2.7
16	▲ 13.5	1.3	▲ 2.6	1.5	1.4	▲ 4.5	—	▲ 4.5	▲ 0.9	▲ 2.2	▲ 0.3	▲ 3.1
17	▲ 4.7	▲ 2.8	▲ 1.0	▲ 2.8	▲ 1.9	▲ 4.5	—	▲ 2.3	▲ 0.9	▲ 1.4	0.1	▲ 3.5
18	▲ 2.3	▲ 2.1	▲ 1.0	▲ 2.9	1.4	5.7	—	▲ 1.0	4.5	▲ 0.5	▲ 0.4	▲ 2.2
19	▲ 3.1	1.1	▲ 0.2	▲ 0.4	1.5	7.8	—	▲ 1.3	1.9	0.3	0.6	▲ 2.5
20	▲ 3.6	1.5	1.7	2.5	▲ 1.7	▲ 9.0	—	▲ 2.7	▲ 1.7	▲ 2.6	2.7	▲ 1.8
21	▲ 4.5	▲ 2.4	▲ 1.2	▲ 0.8	▲ 3.3	▲ 7.3	—	▲ 2.2	1.5	▲ 1.9	0.6	▲ 1.9
平22.1	▲ 0.0	▲ 3.2	▲ 3.4	▲ 2.8	▲ 1.3	▲ 5.9	—	▲ 1.9	4.8	2.7	0.7	▲ 3.8
2	2.5	▲ 4.8	▲ 2.5	▲ 2.0	▲ 0.7	▲ 5.6	—	▲ 1.5	2.6	1.0	0.5	▲ 5.7
3	0.8	▲ 3.0	▲ 2.5	▲ 1.8	▲ 0.5	▲ 1.2	—	▲ 2.5	2.6	0.7	0.9	▲ 6.1
4	1.3	0.6	▲ 1.8	▲ 1.6	▲ 1.0	5.4	—	▲ 1.0	3.4	1.5	0.7	▲ 4.4
5												
6												
7												
8												
9												
10												
11												
12												

単位 { 千人当たり販売額、小売価格：円
前年同月比：%

類													区分	
ビール	発泡酒	果実酒	甘味 果実酒	ウイスキー	ブランデー	スピリッツ	リキュール 類	その他雑酒 (第三のビール 含む)	酒類を含む セット商品	その他飲 料・酒類	料理用 日本酒	料理用 ワイン	年月	
20,256	23,537	4,072	151	2,772	225	177	4,810	38	1,636	115	613	14	平. 14	
20,598	25,315	4,671	116	3,210	265	392	5,654	61	1,347	342	596	11	15	
21,375	24,313	4,607	113	3,036	259	773	7,101	2,661	1,548	413	573	9	16	
20,672	18,063	4,836	108	2,928	263	884	7,423	9,260	1,457	137	573	7	17	
21,624	16,555	4,647	133	2,967	249	1,121	7,107	11,911	1,449	2	586	6	18	
22,897	16,460	4,733	192	2,995	243	1,388	10,173	9,511	1,398	3	600	7	19	
20,069	14,868	4,655	144	2,625	219	1,902	11,970	8,122	1,356	1	636	7	20	
17,984	11,769	4,626	111	2,533	192	2,339	14,580	7,241	1,471	2	663	5	21	
15,098	9,382	5,040	111	2,671	170	2,321	14,550	5,976	560	8	650	5	平22.1	
13,760	9,510	4,877	101	2,859	173	2,723	14,759	6,530	267	6	709	5	2	
14,694	9,335	4,625	98	2,772	156	2,538	15,522	6,218	155	3	714	4	3	
15,434	9,248	4,476	86	2,781	155	2,615	16,308	6,508	156	3	698	5	4	
													5	
													6	
													7	
													8	
													9	
													10	
													11	
													12	
	1.7	7.6	14.7	▲23.4	15.8	17.8	121.4	17.5	58.9	▲17.7	198.5	▲2.7	▲19.9	平. 14
	3.8	▲4.0	▲1.4	▲2.1	▲5.4	▲2.2	97.4	25.6	4279.9	14.9	20.6	▲3.9	▲19.0	15
	▲3.3	▲25.7	5.0	▲4.3	▲3.6	1.3	14.4	4.5	248.0	▲5.8	▲66.8	0.0	▲15.3	16
	4.6	▲8.4	▲3.9	22.4	1.3	▲5.2	26.8	▲4.3	28.6	▲0.6	▲98.3	2.3	▲13.1	17
	5.9	▲0.6	1.8	44.5	1.0	▲2.4	23.8	43.1	▲20.2	▲3.5	24.1	2.4	3.5	18
	▲12.4	▲9.7	▲1.7	▲25.0	▲12.4	▲10.1	37.0	17.7	▲14.6	▲3.0	▲57.9	6.0	▲0.6	19
	▲10.4	▲20.8	▲0.6	▲22.5	▲3.5	▲12.0	23.0	21.8	▲10.8	8.5	98.7	4.2	▲20.3	20
													21	
	▲3.9	▲20.1	4.8	▲17.8	16.4	▲8.3	18.9	27.7	▲9.0	11.3	2365.8	11.8	▲8.0	平22.1
	▲2.8	▲22.0	2.9	▲21.0	14.3	▲5.9	16.9	20.6	▲4.8	0.4	1150.0	11.7	▲6.6	2
	▲6.5	▲24.3	1.6	▲25.5	12.4	▲9.6	14.0	17.4	▲10.4	20.7	208.1	9.4	▲19.5	3
	▲5.6	▲24.0	8.4	▲18.6	17.9	▲3.1	13.7	16.6	▲9.0	38.2	294.1	9.3	▲17.3	4
													5	
													6	
													7	
													8	
													9	
													10	
													11	
													12	
613	434	561	347	1334	1427	346	143	653	3037	137	202	238	平. 14	
631	454	600	582	1371	1508	179	142	524	3030	120	198	242	15	
619	453	639	552	1364	1471	141	152	406	2954	124	188	237	16	
615	445	591	557	1335	1448	134	155	405	2771	139	190	224	17	
620	453	651	440	1360	1508	125	154	411	2856	325	185	226	18	
618	453	709	444	1345	1507	127	198	402	2792	215	193	233	19	
609	445	709	549	1271	1413	127	227	391	2899	267	200	234	20	
598	432	691	633	1198	1365	126	248	387	2836	257	201	209	21	
577	438	665	620	1158	1322	126	251	387	2069	0	204	213	平22.1	
547	430	650	637	1166	1280	125	253	376	1158	1	199	212	2	
554	426	653	647	1166	1309	125	245	374	1877	2	195	212	3	
572	431	652	632	1180	1333	124	248	379	2043	3	196	210	4	
													5	
													6	
													7	
													8	
													9	
													10	
													11	
													12	
	2.8	4.6	6.9	67.7	2.7	5.6	▲48.3	▲0.6	▲19.7	▲0.2	▲12.9	▲2.3	1.5	平. 14
	▲1.8	▲0.2	6.5	▲5.1	▲0.5	▲2.4	▲21.2	6.5	▲22.5	▲2.5	3.6	▲4.9	▲2.2	15
	▲0.7	▲1.7	▲7.6	0.8	▲2.1	▲1.6	▲5.0	2.5	▲0.4	▲6.2	12.2	0.9	▲5.3	16
	0.9	1.8	10.2	▲21.0	1.8	4.1	▲6.9	▲0.6	1.6	3.1	133.8	▲2.3	0.6	17
	▲0.3	▲0.1	8.9	0.9	▲1.1	▲0.0	1.9	28.4	▲2.1	▲2.2	▲33.8	4.0	3.3	18
	▲1.6	▲1.7	0.0	23.6	▲5.4	▲6.2	▲0.2	14.5	▲2.8	3.8	24.0	3.7	0.4	19
	▲1.8	▲2.8	▲2.7	15.3	▲5.8	▲3.4	▲0.7	9.1	▲1.2	▲2.2	▲3.5	0.7	▲10.5	20
													21	
	▲1.3	0.9	▲4.2	4.2	▲5.7	▲3.7	▲0.9	7.2	1.5	▲9.4	—	▲0.7	2.0	平22.1
	▲1.6	0.3	▲3.4	3.5	▲4.6	▲0.8	▲0.4	3.4	▲0.1	29.0	—	▲3.6	0.6	2
	▲2.2	▲0.7	▲3.0	▲1.2	▲5.3	▲4.4	▲1.3	▲0.6	▲1.9	▲12.8	—	▲4.4	5.1	3
	▲1.4	1.1	▲1.6	▲1.1	▲2.9	▲0.0	▲1.6	1.3	▲0.9	▲20.1	—	▲4.5	0.6	4
													5	
													6	
													7	
													8	
													9	
													10	
													11	
													12	

【利用者のために】

- 1 株式会社 KSP-SP の KSP-POS データによる。
- 2 小売額指数は、POS レジ通過客数千人当たり販売額で、17 年＝100 とした指数。
千人当たり販売額＝販売額÷POS レジ通過客数×1000
- 3 小売価格指数は、17 年＝100 とした指数。
小売価格＝販売額÷販売数量
品目別の 1 個当たり平均価格から、販売額ウェイトを用いてラスパイレズ式により算出。
- 4 平成 22 年 4 月の収集店舗数は、757 店であった。対前年同月比 13.0%増、前月比は同水準。
- 5 同 1 店舗当たりの来店客数は、約 6 万 7 千人で対前年同月比▲ 2.9%減、前月比▲ 0.9%減。
- 6 同 1 店舗当たりの加工食品販売額は、約 4 千 7 百万円で、対前年同月比 0.8%増、前月比▲ 0.8%減。
- 7 増減の表現については、大幅；±16%以上、かなり大きく；±11～16%未満、かなりの程度；±6～11%未満、やや；±3～6%未満、わずか；±1～3%未満、前年並み；±1%未満
- 8 部門別の内訳（品目）は下記のとおり。

畜産加工品；ハム、ベーコン、ソーセージ、焼き豚、その他加工肉類、畜産缶詰、畜産珍味、牛乳（加工乳含む）、乳飲料、はっ酵乳、乳酸菌飲料、プレミアムアイス、バター、チーズ、スキムミルク、クリームパウダー、れん乳、フレッシュクリーム、その他乳製品

水産加工品；ちくわ、かまぼこ、はんぺん、揚げ物、その他練製品、魚肉ハム、魚肉ソーセージ、水産缶詰（マグロ・カツオ以外）、マグロ・カツオ缶詰、冷凍水産素材、削り節・かつお節、のり、わかめ、昆布、その他海藻類、煮干、佃煮、その他加工水産、水産加工品、水産珍味

農産加工品；漬物、野菜缶詰、果実・デザート缶詰、ジャム・マーマレード、冷凍農産素材、ケチャップ、農産加工品、コンニャク、ゴマ、豆類、干し椎茸、その他農産乾物、農産珍味

製穀粉・同加工品；小麦粉、天ぷら粉、プレミックス、米粉、唐揚げ粉類、片栗粉、その他粉類、インスタント袋麺、カップ麺、乾麺、生麺・ゆで麺、その他麺類、スパゲティ、マカロニ、食パン、菓子パン、調理パン、その他パン、パン粉、シリアル類、包装餅、その他穀物、生地・皮

食用油・同加工品；マーガリン・ファットスプレッド類、その他スプレッド類、動物性油脂、サラダ油・天ぷら油、ゴマ油、オリーブ油、香味油、その他食用油、ホイップクリーム、ピーナッツ・チョコクリーム

調味料；砂糖、みそ、しょうゆ、ソース、マヨネーズ、ドレッシング、風味調味料、単一・複合調味料、低カロリー甘味料、食塩、香辛料（からし・わさび以外）、からし・わさび、食酢、合わせ酢（和風）、みりん風味調味料、つゆ、液体だし、焼き肉のたれ、その他のたれ、中華調味料、その他調味料

大豆・同加工品；豆腐、油揚げ、納豆、豆乳、きな粉

飲料；コーラ、炭酸フレーバー、果汁 100%飲料、果汁飲料、果肉飲料、紅茶ドリンク、日本茶・麦茶ドリンク、中国茶ドリンク、その他茶ドリンク、コーヒードリンク、ココアドリンク、乳酸飲料、その他清涼飲料、ピネガードリンク、水、炭酸水、スポーツドリンク、栄養ドリンク、野菜ジュース、トマトジュース、その他果実飲料、インスタントコーヒー、レギュラーコーヒー、ココア、紅茶、日本茶、麦茶、中国茶、その他の茶類、その他嗜好飲料

菓子；チョコレート、ビスケット・クッキー、米菓、キャンディ・キャラメル、チューインガム、スナック、豆菓子、玩具菓子、生菓子、半生菓子、焼菓子・油菓子、菓子セット、その他菓子、その他菓子類、デザート類、その他デザート・ヨーグルト、ファミリーアイス、パーソナルアイスその他

調理食品；冷凍畜産素材、冷凍調理、冷凍ピザ・グラタン類、冷凍麺、冷凍米飯加工品、その他冷凍食品、インスタントカレー、調理済みカレー、インスタントシチュー、調理済みシチュー、ソースミックス、中華料理の素、まぜ御飯の素、米飯加工品、レンジ専用食品、ふりかけ、お茶漬の素、その他調理品、調理用スープ、インスタントスープ、インスタント味噌汁・吸物、その他スープ、その他缶詰、サラダ、煮豆、和惣菜、中華惣菜、洋惣菜、その他惣菜

酒類；清酒、合成清酒、焼酎（甲類）、焼酎（乙類）、みりん、ビール、発泡酒、果実酒、甘味果実酒、ウイスキー、ブランデー、スピリッツ、リキュール類、その他雑酒（第三のビール含む）、酒類を含むセット商品、その他飲料・酒類、料理用日本酒、料理用ワイン